

Secretaria Municipal de Saúde - BOM SUCESSO DO SUL

CNPJ: 08.842.588/0001-32

RUA IGNACIO DRANCKA, 191

Telefone: 4632341222 - E-mail: saude@bssul.pr.gov.br

85515-000 - BOM SUCESSO DO SUL - PR

RELATÓRIO DE GESTÃO - PERÍODO DE JANEIRO A DEZEMBRO DE 2012

1. IDENTIFICAÇÃO DO MUNICÍPIO

1.1 SECRETÁRIO MUNICIPAL DE SAÚDE

Nome LEILA CRISTINA PILONETTO BAGGIO

Data da Posse 02/01/2013

A Secretaria de Saúde teve mais de um gestor no período a que se refere o RAG?

Sim, quantidade: 2

Nome do secretário anterior

LEILA CRISTINA PILONETTO BAGGIO

Data da Posse

02/05/2012

Nome do secretário anterior

ANTONIO CELSO PILONETTO

Data da Posse

01/06/2010

1.2 FUNDO MUNICIPAL DE SAÚDE

Instrumento legal de criação do FMS

Lei nº 08, de 25/01/1993

CNPJ do FMS

08.842.588/0001-32

O Gestor do Fundo é o Secretário da Saúde?

Sim

Gestor do FMS

LEILA CRISTINA PILONETTO BAGGIO

Cargo do Gestor do FMS

Secretário de Saúde

1.3 CONSELHO MUNICIPAL DE SAÚDE

Instrumento legal de criação do CMS

Lei nº 181, de 17/04/1999

Nome do Presidente do CMS

ANA CRISTINA GEMI COSTELA

Segmento

trabalhador

Telefone

462341222

E-mail

conselhos@bssul.pr.gov.br

1.4 CONFERÊNCIA MUNICIPAL DE SAÚDE

Data da última Conferência de Saúde

10/2011

1.5 PLANO MUNICIPAL DE SAÚDE

A Secretaria de Saúde tem Plano de Saúde aprovado pelo Conselho de Saúde?

Sim

Período a que se refere o Plano de Saúde

2010 a 2013

Aprovação no Conselho de Saúde

Resolução nº 46 Em 31/01/2012

1.6 PLANO DE CARREIRA, CARGOS E SALÁRIOS

O Município possui Plano de Carreira, Cargos e Salários (PCCS)?

Sim

O Município possui Comissão de elaboração do Plano de Carreira, Cargos e Salários (PCCS)?

Não

1.7 CONTRATO ORGANIZATIVO DE AÇÃO PÚBLICA

O Município firmou Contrato Organizativo da Ação Pública da Saúde COAP na região de Saúde?

Não

1.8 REGIONALIZAÇÃO

null

null
Não

1.9 CONSIDERAÇÕES INICIAIS

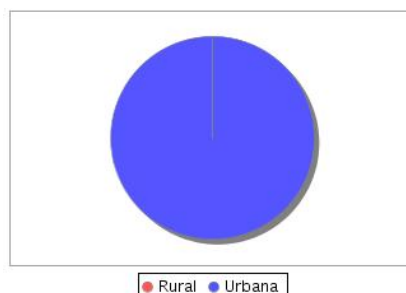
O Relatório tem a finalidade de apresentar as ações, resultados ou produtos obtidos em função das metas programadas através dos recursos humanos e financeiros aplicados, produzindo subsídio para decisões futuras relativas ao rumo da Gestão Municipal do SUS.

2. DEMOGRAFIA E DADOS DE MORBI-MORTALIDADE

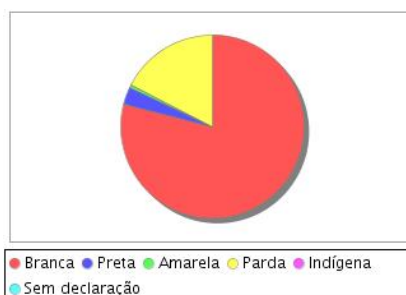
2.1. POPULAÇÃO ESTIMADA DO ANO 2012

3.279

População do último Censo (ano 2012)	Qte	%
Rural	0	0,00%
Urbana	3.279	100,00%

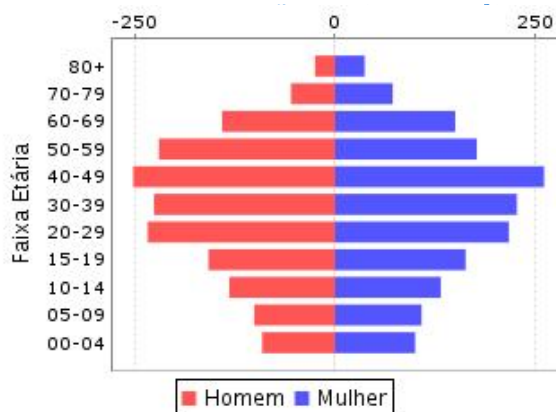


População do último Censo (ano 2010)	Qte	%
Branca	2.601	78,89%
Preta	99	3,02%
Amarela	18	0,55%
Parda	575	17,54%
Indígena	0	0,00%
Sem declaração	0	0,00%



2.1.1. POPULAÇÃO - SEXO E FAIXA ETÁRIA

Faixas Etárias	Homem	Mulher	Total
00-04	91	100	191
05-09	101	108	209
10-14	132	132	264
15-19	158	163	321
20-29	234	217	451
30-39	226	227	453
40-49	252	261	513
50-59	220	177	397
60-69	141	150	291
70-79	55	72	127
80+	25	37	62
Total	1.635	1.644	3.279



Análise e considerações do Gestor sobre dados demográficos

Município com predominância feminina, população relativamente na faixa etária de idade com mais de 40 anos. Região essencialmente agrícola.

Análise e considerações sobre Mortalidade

A taxa de mortalidade é um forte e importante indicador social onde determina as causas dos óbitos numa determinada população. No município de Bom Sucesso do Sul, no ano de 2010 o número de óbitos foi de 32 e as principais causas de morte foram: doenças do aparelho circulatório, seguido de neoplasias e doenças do aparelho respiratório.

Análise e considerações sobre Morbidade

Ao relacionarmos as principais causas de internamento do município, percebe-se que as doenças do aparelho respiratório vem em primeiro lugar, seguidas de doenças do aparelho digestivo e neoplasias e doenças do aparelho circulatório.

3. REDE FÍSICA DE SAÚDE, PÚBLICA E PRIVADA, PRESTADORA DE SERVIÇO AO SUS

3.1 TIPO GESTÃO

Tipo de Estabelecimento	Total	Municipal	Estadual	Dupla
CENTRO DE SAUDE/UNIDADE BASICA	2	1	0	1
UNIDADE DE VIGILANCIA EM SAUDE	1	1	0	0
Total	3	2	0	1

3.2. ESFERA ADMINISTRATIVA (GERÊNCIA)

Tipo de Estabelecimento	Total	Municipal	Estadual	Dupla
MUNICIPAL	3	2	0	1
Total	3	2	0	1

Tipo Gestão



Esfera Administrativa



Análise e considerações do Gestor sobre Prestadores de Serviços ao SUS

O Município possui uma Unidade Básica de Saúde que oferece serviços como laboratório de análises, clínica de fisioterapia, eletrocardiograma, farmácia, atendimento médico, psicológico, enfermagem, odontológico, vigilância sanitária, vigilância epidemiológica, esterilização e setor administrativo. Possui também a Unidade de Atendimento do Programa Saúde da Família que presta serviços em pediatria, ginecologia e obstetria, ultrassonografia, clínica médica e odontológica, enfermagem, sala de vacina, esterilização. O município encaminha os usuários para atendimento especializado através do Consorcio Intermunicipal de Saúde-CONIMS., e emergências para o Pronto Atendimento Municipal de Pato Branco.

4. PROFISSIONAIS SUS (Fonte: CNES)

Última atualização: 27/03/2013 23:38:19

VINCULO EMPREGATICIO	
TIPO	TOTAL
CONTRATO POR PRAZO DETERMINADO	8
EMPREGO PUBLICO	16
ESTATUTARIO	8
TOTAL	32



Análise e Considerações sobre Prestadores de Serviços ao SUS

Em 2012 o município realizou concurso público, o que mudou a realidade municipal, passando a ter em seu quadro funcional a maioria de profissionais concursados.

5. PROGRAMAÇÃO ANUAL DE SAÚDE

Diretriz	Meta Anuais		Recursos Orçamentários	
	Programada	Realizada	Programado	Executado
Viabilizar ações preventivas que estejam relacionadas a saúde da mulher, priorizando as neoplasias de mama e colo uterino. Desenvolver atividades preventivas e educacionais evitando a gravidez na adolescência. Atenção prioritária as gestantes,puérperas e recém nascidos.			1.825.770,00	2.130.090,48
Objetivo	Meta Anuais		Recursos Orçamentários	
	Programada	Realizada	Programado	Executado
Proporcionar a população feminina do município ações de prevenção e promoção a saúde. Realizar ações que venham melhorar a saúde da criança, do idoso e do adulto. Melhorar a qualidade do pré-natal prestado as gestantes.			0,00	0,00
Ação	Meta Anuais		Recursos Orçamentários	
	Programada	Realizada	Programado	Executado
Deteção precoce das neoplasias de mama e colo uterino. Promover palestras e ações educativas. Realizar durante o pré-natal, grupo de gestantes, visita domiciliar e agendamento de consultas.			0,00	0,00
Avaliação do objetivo				

Diretriz	Meta Anuais		Recursos Orçamentários	
	Programada	Realizada	Programado	Executado
Ampliar a cobertura da equipe estratégia saúde da família e saúde bucal.			145.200,00	30.250,00
Objetivo	Meta Anuais		Recursos Orçamentários	
	Programada	Realizada	Programado	Executado
Propiciar aos municípios uma melhor cobertura em relação a saúde assistencial.			0,00	0,00
Ação	Meta Anuais		Recursos Orçamentários	
	Programada	Realizada	Programado	Executado
			0,00	0,00
Avaliação do objetivo				

Diretriz	Meta Anuais		Recursos Orçamentários	
	Programada	Realizada	Programado	Executado
Realizar ações de Vigilância epidemiológica.			18.150,00	13.530,19
Objetivo	Meta Anuais		Recursos Orçamentários	
	Programada	Realizada	Programado	Executado
Ampliar e programar ações de saúde. Controlar agravos passíveis de prevenção. Coordenar campanhas de vacinação e monitorar as coberturas vacinais. Promover ações educativas com o intuito de mobilizar e alertar a população para o diagnóstico precoce e tratamento efetivo no casos de tuberculose e hanseníase.			0,00	0,00

Diretriz	Meta Anuais		Recursos Orçamentários	
	Programada	Realizada	Programado	Executado
Realizar ações de Vigilância sanitária.			9.680,00	16.377,50
Objetivo	Meta Anuais		Recursos Orçamentários	
	Programada	Realizada	Programado	Executado
Realização de inspeção sanitária de rotina em estabelecimentos de saúde e comércio. Coleta de amostras para monitoramento da qualidade da água. Ações de educação sanitária.			0,00	0,00

6. INDICADORES DA TRANSIÇÃO PACTO-COAP - 2012

Última atualização: 28/03/2013 16:34:54

Diretriz 1 - Garantia do acesso da população a serviços de qualidade, com equidade e em tempo adequado ao atendimento das necessidades de saúde, mediante aprimoramento da política de atenção			
Objetivo: Objetivo Nacional 1.1 - Utilização de mecanismos que propiciem a ampliação do acesso da atenção básica.			
Indicadores	Meta2012	Resultado2012	Unidade
MEDIA DA ACAO COLETIVA DE ESCOVACAO DENTAL SUPERVISIONADA	2,00	0,91	%
COBERTURA DE ACOMPANHAMENTO DAS CONDICIONALIDADES DE SAUDE DO PROGRAMA BOLSA FAMILIA	93,00	100,00	%
COBERTURA POPULACIONAL ESTIMADA PELAS EQUIPES DE ATENCAO BASICA	100,00	91,30	%
COBERTURA POPULACIONAL ESTIMADA PELAS EQUIPES BASICAS DE SAUDE BUCAL	95,70	100,00	%
Objetivo: Objetivo Nacional 1.2 - Garantir acesso da população a serviços de qualidade, com equidade e em tempo adequado ao atendimento das necessidades de saúde, mediante aprimoramento da política da atenção especializada.			
Indicadores	Meta2012	Resultado2012	Unidade
PROPORCAO DE SERVICOS HOSPITALARES COM CONTRATO DE METAS FIRMADO	N/A	0,00	%

Avaliação da diretriz Diretriz 1 - Garantia do acesso da população a serviços de qualidade, com equidade e em tempo adequado ao atendimento das necessidades de saúde, mediante aprimoramento da política de atenção básica e da atenção especializada.: O município vem trabalhando para que haja melhorias na atenção básica com ampliação da cobertura do Estratégia Saúde da Família.

Diretriz 2 - Aprimoramento da Rede de Atenção às Urgências, com expansão e adequação de Unidades de Pronto Atendimento (UPA), de Serviços de Atendimento Móvel de Urgência (SAMU), de prontos-			
Objetivo: Objetivo Nacional - Implementação da Rede de Atenção às Urgências.			
Indicadores	Meta2012	Resultado2012	Unidade

NUMERO DE UNIDADES DE SAUDE COM SERVICIO DE NOTIFICAO DE VIOLENCIA IMPLANTADA	1,00	1,00	N ABSOLUTO
---	------	------	------------

Avaliação da diretriz Diretriz 2 - Aprimoramento da Rede de Atenção às Urgências, com expansão e adequação de Unidades de Pronto Atendimento (UPA), de Serviços de Atendimento Móvel de Urgência (SAMU), de prontos-socorros e centrais de regulação, articulada às outras redes de atenção.: A Unidade de saúde vem prestando serviços de notificação e atendimento aos casos de violência.

Diretriz 3 - Promoção da atenção integral à saúde da mulher e da criança e implementação da "Rede Cegonha", com ênfase nas áreas e populações de maior vulnerabilidade.

Objetivo: Objetivo Nacional 3.1 - Fortalecer e ampliar as ações de Prevenção, detecção precoce e tratamento oportuno do Câncer de Mama e do Colo de útero.

Indicadores	Meta2012	Resultado2012	Unidade
RAZAO DE EXAMES CITOPATOLOGICOS DO COLO DO UTERO EM MULHERES DE 25 A 64 ANOS E A POPULACAO FEMININA NA MESMA FAIXA ETARIA	0,75	1,23	RAZAO
RAZAO DE EXAMES DE MAMOGRAFIA REALIZADAS EM MULHERES DE 50 A 69 ANOS E POPULACAO DA MESMA FAIXA ETARIA.	0,40	0,77	RAZAO
SEGUIMENTO/TRATAMENTO INFORMADO DE MULHERES COM DIAGNOSTICO DE LESOES INTRAEPITELIAIS DE ALTO GRAU DO COLO DO UTERO	100,00	100,00	%

Objetivo: Objetivo Nacional 3.2 - Organizar a Rede de Atenção à Saúde Materna e Infantil para garantir acesso, acolhimento e resolutividade.

Indicadores	Meta2012	Resultado2012	Unidade
PROPORCAO DE PARTOS NORMAIS	44,83	36,58	%
PROPORCAO DE NASCIDOS VIVOS DE MAES COM NO MINIMO 7 CONSULTAS DE PRE-NATAL.	88,00	100,00	%
NUMERO DE OBITOS MATERNOS EM DETERMINADO PERIODO E LOCAL DE RESIDENCIA	N/A	0,00	N ABSOLUTO
TAXA DE MORTALIDADE INFANTIL.	N/A	2,00	/1000
TAXA DE MORTALIDADE INFANTIL	N/A	0,00	N.Absoluto
PROPORCAO DE OBITOS INFANTIS E FETAIS INVESTIGADOS	100,00	50,00	%
PROPORCAO DE OBITOS MATERNOS E DE MULHERES EM IDADE FERTIL (MIF) POR CAUSAS PRESUMIVEIS DE MORTE MATERNA INVESTIGADOS	100,00	100,00	%
INCIDENCIA DE SIFILIS CONGENITA.	N/A	0,00	N.Absoluto

Avaliação da diretriz Diretriz 3 - Promoção da atenção integral à saúde da mulher e da criança e implementação da "Rede Cegonha", com ênfase nas áreas e populações de maior vulnerabilidade.: Ocorreu no município em 2012, dois óbitos infantis sendo um deles investigado devido a causas evitáveis e o outro óbito de causa inevitável - mal-formação congênita. No que se refere aos demais resultados o município vem alcançando as metas sugeridas, o que demonstra a efetividade na atenção a saúde da mulher.

Diretriz 4 - Fortalecimento da rede de saúde mental, com ênfase no enfrentamento da dependência de crack e outras drogas.

Objetivo: Objetivo Nacional - Ampliar o acesso à Atenção Psicossocial da população em geral, de forma articulada com os demais pontos de atenção em saúde e outros pontos intersetoriais.

Indicadores	Meta2012	Resultado2012	Unidade
COBERTURA DE CENTROS DE ATENCAO PSICOSSOCIAL (CAPS)	N/A	0,00	/100.000

Avaliação da diretriz Diretriz 4 - Fortalecimento da rede de saúde mental, com ênfase no enfrentamento da dependência de crack e outras drogas.: Não há CAPS no município.

Diretriz 5 - Garantia da atenção integral à saúde da pessoa idosa e dos portadores de doenças crônicas, com estímulo ao envelhecimento ativo e fortalecimento das ações de promoção e prevenção.

Objetivo: Objetivo Nacional - Melhoria das condições de Saúde do Idoso e Portadores de Doenças Crônicas mediante qualificação da gestão e das redes de atenção.

Indicadores	Meta2012	Resultado2012	Unidade
TAXA DE INTERNACAO HOSPITALAR DE PESSOAS IDOSAS POR FRATURA DE FEMUR	N/A	0,00	/10.000

Avaliação da diretriz Diretriz 5 - Garantia da atenção integral à saúde da pessoa idosa e dos portadores de doenças crônicas, com estímulo ao envelhecimento ativo e fortalecimento das ações de promoção e prevenção.: Realizado ações de promoção e prevenção a saúde do idoso.

Diretriz 7 - Redução dos riscos e agravos à saúde da população, por meio das ações de promoção e vigilância em saúde.

Objetivo: Objetivo Nacional 7.1 - Fortalecer a promoção e vigilância em saúde.

Indicadores	Meta2012	Resultado2012	Unidade
COBERTURA VACINAL COM VACINA TETRAVALENTE (DTP+HIB)/PENTAVALENTE EM CRIANCAS MENORES DE UM ANO	100,00	106,98	%
PROPORCAO DE CURA NAS COORTES DE CASOS NOVOS DE TUBERCULOSE PULMONAR BACILIFERA	100,00	100,00	%
PROPORCAO DE CURA DOS CASOS NOVOS DE HANSENIASE DIAGNOSTICADOS NOS ANOS DAS COORTES	100,00	100,00	%
PROPORCAO DE REGISTRO DE OBITOS COM CAUSA BASICA DEFINIDA	100,00	100,00	%
PROPORCAO DE CASOS DE DOENCAS DE NOTIFICACAO COMPULSORIA (DNC) ENCERRADOS OPORTUNAMENTE APOS NOTIFICACAO	100,00	100,00	%
TAXA DE INCIDENCIA DE AIDS EM MENORES DE 5 ANOS DE IDADE.	N/A	0,00	/100.000
TAXA DE INCIDENCIA DE AIDS EM MENORES DE 5 ANOS DE IDADE	N/A	0,00	N ABSOLUTO

NUMERO ABSOLUTO DE OBITOS POR DENGUE	N/A	0,00	N ABSOLUTO
Objetivo: Objetivo Nacional 7.2 - Implementar ações de saneamento básico e saúde ambiental para a promoção da saúde e redução das desigualdades sociais com ênfase no Programa de aceleração do crescimento.			
Indicadores	Meta2012	Resultado2012	Unidade
PERCENTUAL DE REALIZACAO DAS ANALISES DE VIGILANCIA DA QUALIDADE DA AGUA, REFERENTE AO PARAMETRO COLIFORMES TOTAIS.	45,00	70,83	%

Objetivo: Objetivo Nacional - Qualificação de instrumentos de gestão, com geração de ganhos de produtividade e eficiência para o SUS.			
Indicadores	Meta2012	Resultado2012	Unidade
PROPORCAO DE MUNICIPIOS COM OUVIDORIAS IMPLANTADAS	N/A	0,00	N ABSOLUTO

Objetivo: Objetivo Nacional - Qualificação de instrumentos de gestão, com geração de ganhos de produtividade e eficiência para o SUS.

Objetivo: Objetivo Nacional - Qualificação de instrumentos de gestão, com geração de ganhos de produtividade e eficiência para o SUS.

Avaliação da diretriz Diretriz 13 - Qualificação de instrumentos de execução direta, com geração de ganhos de produtividade e eficiência para o SUS.: O município vem trabalhando na implantação de uma ouvidoria.

AVALIAÇÃO GERAL DAS DIRETRIZES

O município vem se adequando e procurando melhorar a cada dia o atendimento a população com ações de prevenção e promoção da saúde.

7. DEMONSTRATIVO DA UTILIZAÇÃO DOS RECURSOS (Fonte: SIOPS)

7.1 BLOCO DE FINANCIAMENTO

Última atualização: 27/03/2013 21:09:25

	RECEITAS (R\$)						DESPESAS (R\$)					Movimentação Financeira		
	Transferência fundo a fundo			Op. Crédito /Rend. /Outros	Recursos Próprios	Total	Dotação	Empenhada	Liquidada	Paga	Orçada	RP/Outros Pagamentos	Saldo Finan. do Exercício Anterior	Saldo Finan. do Exercício Atual
	Federal	Estadual	Outros Municípios											
Atenção Básica	307.335,75	0,00	0,00	0,00	0,00	307.335,75	402.000,00	390.578,47	384.366,82	373.462,64	0,00	20.041,76	91.098,66	4.930,01
Atenção de MAC Ambulatorial e Hospitalar	60,00	0,00	0,00	0,00	0,00	60,00	60,00	60,00	60,00	60,00	0,00	0,00	0,00	0,00
Vigilância em Saúde	27.650,84	0,00	0,00	0,00	48.799,49	76.450,33	38.830,00	27.413,78	27.413,78	27.413,78	0,00	0,00	20.443,66	69.480,21
Assistência Farmacêutica	15.000,00	0,00	0,00	0,00	0,00	15.000,00	16.050,00	13.776,30	13.631,89	12.400,41	0,00	0,00	0,00	2.599,59
Gestão do SUS	0,00	0,00	0,00	0,00	0,00	0,00	0,00	0,00	0,00	0,00	0,00	0,00	0,00	0,00
Bloco Investimentos na Rede de Serviços de Saúde	80.000,00	0,00	0,00	0,00	0,00	80.000,00	100.000,00	95.738,61	42.832,97	42.832,97	0,00	0,00	0,00	37.167,03
Convênios	64.000,00	0,00	0,00	0,00	0,00	64.000,00	64.000,00	64.000,00	64.000,00	64.000,00	0,00	0,00	0,00	0,00
Prestação de Serviços de Saúde	0,00	0,00	0,00	0,00	0,00	0,00	0,00	0,00	0,00	0,00	0,00	0,00	0,00	0,00
Outras Receitas do SUS	0,00	104.500,00	0,00	0,00	0,00	104.500,00	126.000,00	23.485,92	23.485,92	23.485,92	0,00	0,00	12.181,70	93.195,78
Outros Programas Financ por Transf Fundo a Fundo	582,10	0,00	0,00	8.243,64	1.566.369,35	1.566.951,45	1.942.886,64	1.575.195,09	1.563.935,82	1.537.693,30	0,00	247.601,41	247.601,41	37.501,79

Análise sobre a Utilização dos Recursos

Os recursos foram aplicados corretamente de acordo com a necessidade da população em geral, visando a prevenção de doenças, principalmente através de orientação e trabalhos educativos realizados nas comunidades que pertencem ao município, principalmente através do Equipe Saúde da Família.

O relatório demonstra que foram aplicados um valor significativo em vigilância em saúde com recursos próprios do município.

7.2. INDICADORES FINANCEIROS (Fonte: SIOPS)

Última atualização: 27/03/2013 21:09:25

Participação da receita de impostos total do município	3,78%
Participação das transferências intergovernamentais na receita total do Município	79,55%
Participação % das Transferências para a Saúde (SUS) no total de recursos transferidos para o Município	5,59%
Participação % das Transferências da União para a Saúde no total de recursos transferidos para a saúde no	82,56%
Participação % das Transferências da União para a Saúde (SUS) no total de Transferências da União para o Município	7,45%
Participação % da Receita de Impostos e Transferências Constitucionais e Legais na Receita Total do Município	84,52%
Despesa total com Saúde, sob a responsabilidade do Município, por habitante	646,46%
Participação da despesa com pessoal na despesa total com Saúde	53,12%
Participação da despesa com medicamentos na despesa total com Saúde	5,63%

participação da desp. com serviços de terceiros - pessoa jurídica na despesa total com Saúde	12,42%
Participação da despesa com investimentos na despesa total com Saúde	4,75%
Participação das transferências para a Saúde em relação à despesa total do Município com saúde	28,26%
Participação da receita própria aplicada em Saúde conforme a EC 29/2000	16,13%

Análise e considerações sobre os Indicadores Financeiros

Os recursos do Fundo Municipal de Saúde foram aplicados atingindo o índice de 16,13% superando o mínimo exigido em lei.

8. DEMONSTRATIVO ORÇAMENTÁRIO - DESPESAS COM SAÚDE (Fonte: SIOPS)

Última atualização: 27/03/2013 23:43:44

8.1. RECEITAS

RECEITAS	PREVISÃO INICIAL (R\$)	PREVISÃO ATUALIZADA (a) (R\$)	RECEITAS ATUALIZADAS	
			Jan a Dez (b) (R\$)	% (b/a)
RECEITA DE IMPOSTOS LÍQUIDA E TRANSFERÊNCIAS CONSTITUCIONAIS LEGAIS (I)	10.778.770,00	11.818.370,00	10.410.448,34	88,08
Impostos	273.350,00	460.350,00	452.644,96	98,32
Multas, Juros de Mora e Outros Encargos dos Impostos	3.970,00	3.970,00	1.596,29	40,20
Dívida Ativa dos Impostos	4.500,00	18.150,00	8.628,08	47,54
Multas, Juros de Mora, Atualização Monetária e Outros Encargos da Dívida Ativa dos Impostos	18.150,00	4.500,00	3.245,73	47,54
Receitas de Transferências Constitucionais e Legais	10.478.800,00	11.331.400,00	9.944.333,28	87,75
Da União	7.219.600,00	7.209.600,00	6.123.601,12	84,93
Do Estado	3.259.200,00	4.121.800,00	3.820.732,16	92,69
TRANSFERÊNCIA DE RECURSOS DO SISTEMA ÚNICO DE SAÚDE - SUS (II)	344.850,00	759.050,00	607.372,33	80,01
Da União para o Município	314.600,00	596.800,00	494.628,69	82,88
Do Estado para o Município	24.200,00	156.200,00	104.500,00	66,90
Demais Municípios para o Município	0,00	0,00	0,00	0,00
Outras Receitas do SUS	6.050,00	6.050,00	8.243,64	136,25
RECEITA DE OPERAÇÕES DE CRÉDITO VINCULADAS À SAÚDE (III)	0,00	0,00	0,00	0,00
OUTRAS RECEITAS ORÇAMENTÁRIAS	13.305.400,00	5.827.119,44	3.287.835,28	56,42
(-) DEDUÇÃO PARA O FUNDEB	2.045.760,00	2.045.760,00	1.988.866,28	97,21
TOTAL	11.877.840,00	16.358.779,44	12.316.789,67	75,29

8.2. DESPESAS COM SAÚDE

8.2.1. DESPESAS COM SAÚDE (Por Grupo de Natureza de Despesa)

DESPESAS COM SAÚDE (Por Grupo de Natureza de Despesa)	DOTAÇÃO INICIAL	DOTAÇÃO ATUALIZADA (c) (R\$)	DESPESAS EXECUTADAS		
			LIQUIDADAS Jan a Dez (d) (R\$)	INSCRITAS EM RESTOS A PAGAR NÃO PROCESSADOS (e) (R\$)	% ((d+e)/c)
DESPESAS CORRENTES	1.801.800,00	2.472.981,64	2.019.009,27	17.615,33	82,35
Pessoal e Encargos Sociais	976.258,00	1.380.134,64	1.125.930,28	10.904,18	82,37
Juros e Encargos da Dívida	0,00	0,00	0,00	0,00	0,00
Outras Despesas Correntes	825.542,00	1.092.847,00	893.078,99	6.711,15	82,33
DESPESAS DE CAPITAL	197.000,00	216.845,00	100.717,93	52.905,64	70,84
Investimentos	197.000,00	216.845,00	100.717,93	52.905,64	70,84
Inversões Financeiras	0,00	0,00	0,00	0,00	0,00
Amortização da Dívida	0,00	0,00	0,00	0,00	0,00
TOTAL DAS DESPESAS COM SAÚDE (IV)	1.998.800,00	2.689.826,64	2.119.727,20	70.520,97	81,42

8.2.2. DESPESAS PRÓPRIAS COM SAÚDE, AÇÕES E SERVIÇOS PÚBLICOS DE SAÚDE

DESPESAS PRÓPRIAS COM SAÚDE E SERVIÇOS PÚBLICOS DE SAÚDE	DOTAÇÃO INICIAL	DOTAÇÃO ATUALIZADA (c) (R\$)	DESPESAS EXECUTADAS		
			LIQUIDADAS Jan a Dez (d) (R\$)	INSCRITAS EM RESTOS A PAGAR NÃO PROCESSADOS (e) (R\$) Dez (d) (R\$)	% ((d+e)/c)
DESPESAS COM SAÚDE	N/A	N/A	2.119.727,20	70.520,97	100,00
(-) DESPESAS COM INATIVOS E PENSIONISTAS	N/A	N/A			
(-) DESPESAS CUSTEADAS COM OUTROS RECURSOS DESTINADOS À SAÚDE	N/A	N/A	441.037,13	70.520,97	23,35
Recursos de Transferências do Sistema Único de Saúde - SUS	N/A	N/A	435.406,29	70.520,97	23,09
Recursos de Operações de Crédito	N/A	N/A	0,00	0,00	0,00
Outros Recursos	N/A	N/A	5.630,84	0,00	0,25
(-) RESTOS A PAGAR INSCRITOS NO EXERCÍCIO SEM DISPONIBILIDADE	N/A	N/A	0,00		
TOTAL DAS DESPESAS PRÓPRIAS COM AÇÕES E SERVIÇOS PÚBLICOS DE SAÚDE	N/A	N/A		1.678.690,07	76,64

8.3. CONTROLE DE RESTOS A PAGAR VINCULADOS À SAÚDE INSCRITOS EM EXERCÍCIOS ANTERIORES

CONTROLE DE RESTOS A PAGAR VINCULADOS À SAÚDE INSCRITOS EM EXERCÍCIOS ANTERIORES	RESTOS A PAGAR INSCRITOS COM DISPONIBILIDADE FINANCEIRA DE RECURSOS PRÓPRIOS VINCULADOS	
	Inscritos em exercícios anteriores (R\$)	Cancelados em 2012 (R\$)
RP DE DESPESAS PRÓPRIAS COM AÇÕES E SERVIÇOS PÚBLICOS DE SAÚDE	247.601,41	0,00

8.5. PARTICIPAÇÃO DAS DESPESAS COM AÇÕES E SERVIÇOS PÚBLICOS DE SAÚDE NA RECEITA DE IMPOSTOS LÍQUIDA E TRANSPARÊNCIAS CONSTITUCIONAIS E LEGAIS

PARTICIPAÇÃO DAS DESPESAS COM AÇÕES E SERVIÇOS PÚBLICOS DE SAÚDE NA RECEITA DE IMPOSTOS LÍQUIDA E TRANSPARÊNCIAS CONSTITUCIONAIS E LEGAIS - LIMITE CONSTITUCIONAL <15%> [(V - VI) / I]	[(V - VI) / I]
PARTICIPAÇÃO DAS DESPESAS COM AÇÕES E SERVIÇOS PÚBLICOS DE SAÚDE NA RECEITA DE IMPOSTOS LÍQUIDA E TRANSFERÊNCIAS CONSTITUCIONAIS E LEGAIS - LIMITE CONSTITUCIONAL <15%> [(V - VI) / I]	16,13

8.5.1. DESPESAS COM SAÚDE (por subfunção)

DESPESAS COM SAÚDE (por subfunção)	DOTAÇÃO INICIAL	DOTAÇÃO ATUALIZADA (c) (R\$)	DESPESAS EXECUTADAS		
			LIQUIDADAS Jan a Dez (d) (R\$)	INSCRITAS EM RESTOS A PAGAR NÃO PROCESSADOS (e) (R\$) Dez (d) (R\$)	% ((d+e)/c)
Atenção Básica	1.970.970,00	2.650.996,64	2.089.819,51	490.656,16	98,51
Assistência Hospitalar e Ambulatorial	0,00	0,00	0,00	0,00	0,00
Suporte Profilático e Terapêutico	0,00	0,00	0,00	0,00	0,00
Vigilância Sanitária	9.680,00	19.680,00	16.377,50	3.302,50	0,75
Vigilância Epidemiológica	18.150,00	19.150,00	13.530,19	5.619,81	0,73
Alimentação e Nutrição	0,00	0,00	0,00	0,00	0,00
Outras Subfunções	0,00	0,00	0,00	0,00	0,00
TOTAL	1.998.800,00	2.689.826,64	2.119.727,20	499.578,47	100,00

Considerações Gerais sobre demonstrativo orçamentário

O Demonstrativo acima revela que o município cumpre a Emenda Constitucional 29/2000 que preconiza a utilização de 15% da receita própria em saúde.

9. ANÁLISE E CONSIDERAÇÕES GERAIS SOBRE O RELATÓRIO DE GESTÃO

9.1. CONSIDERAÇÕES GERAIS

A avaliação sob o ponto de vista epidemiológico é positiva, em relação ao cumprimento das metas pactuadas, a cobertura vacinal e ao trabalho desenvolvido no combate a endemias.

O cumprimento da Emenda Constitucional 29/2000, onde o município aplicou 16,13% da receita própria da saúde.

9.2. RECOMENDAÇÕES PARA A PRÓXIMA PROGRAMAÇÃO ANUAL DE SAÚDE E/OU REDIRECIONAMENTOS PARA O PLANO DE SAÚDE

Investir cada vez mais em ações básicas de saúde priorizando a qualidade no atendimento a população municipal com investimento em recursos humanos e financeiros necessários, aderir e executar programas preventivos propostos em nível federal, estadual, reformular e criar programas municipais que venham a atender a demanda existente ou que por ventura venham a surgir é o que nos propomos a continuar a realizar, com isso pretende-se a redução nas taxas de internações hospitalares.

9.3. ARQUIVOS ANEXOS

Documento	Tipo de Documento
20130417154737384.pdf	Parecer do Conselho
20130423092252322.pdf	Parecer Resolução

10. APRECIÇÃO DO RELATÓRIO DE GESTÃO

10.1 RELATÓRIO QUADRIMESTRAL (LC 141/12)

Enviado para Câmara de Vereadores em	1º QUA	2º QUA	3º QUA
Enviado ao Conselho de Saúde em	23/05/2012	20/09/2012	20/01/2013
Enviado para Câmara de Vereadores em	29/05/2012	25/09/2012	29/01/2012

10.2. RELATÓRIO ANUAL DE GESTÃO (RAG)

10.2.1. INFORMAÇÕES DO GESTOR

Horário de Brasília

Enviado ao Conselho de Saúde para apreciação em	28/03/2013 17:27:23
Enviado ao Tribunal de contas a que está jurisdicionando em	
Enviado à Câmara de Vereadores em	
Reenviado ao Conselho de Saúde para reapreciação em	

10.2.2. INFORMAÇÕES DO CONSELHO DE SAÚDE

Horário de Brasília

Data de Recebimento do RAG pelo CS	28/03/2013 17:27:23	
Apreciado pelo Conselho de Saúde em	23/04/2013 11:41:18	
Reapreciado pelo Conselho em		
Parecer do Conselho de Saúde		
Status da Apreciação	Aprovado	
Resolução da Apreciação	056	Data 23/04/2013

BOM SUCESSO DO SUL - PR, ____de _____de ____.



SARGSUS - Sistema de Apoio ao Relatório de Gestão