



# TRIBUNAL DE CONTAS DO ESTADO DO PARANÁ

Coordenadoria de Gestão Municipal - CGM

**PROCESSO Nº: 180659/20**

**ENTIDADE: MUNICÍPIO DE BOM SUCESSO DO SUL**

**ASSUNTO: PRESTAÇÃO DE CONTAS DO EXERCÍCIO FINANCEIRO DE 2019**

**INSTRUÇÃO Nº: 2089/2020 - CGM - PRIMEIRO EXAME**

MUNICÍPIO DE BOM SUCESSO DO SUL. Prestação de Contas do exercício de 2019. Primeiro Exame. Contas com Restrições - Cabe aplicação de multa.

## SUMÁRIO DO ESCOPO DA ANÁLISE E INDICAÇÃO DAS OCORRÊNCIAS APONTADAS NESTA INSTRUÇÃO

DESCRIÇÃO DOS ITENS DE ANÁLISE	ITENS CONSTATADOS	ITENS NÃO CONSTATADOS
<b>CONTROLE INTERNO</b>		
Ausência de encaminhamento do Relatório do Controle Interno.		Nada Constatado
O Relatório do Controle Interno encaminhado não apresenta os conteúdos mínimos prescritos pelo Tribunal.	Há Restrição	
O Relatório do Controle Interno apresenta ocorrência de irregularidade passível de desaprovação da gestão.		Nada Constatado
<b>RESULTADO ORÇAMENTÁRIO/FINANCEIRO</b>		
Resultado orçamentário/financeiro de fontes não vinculadas a programas, convênios, operações de créditos e RPPS.		Nada Constatado
<b>AValiação da aplicação no ensino básico municipal</b>		
Falta de aplicação do índice mínimo de 25% em manutenção e desenvolvimento da educação básica municipal.		Nada Constatado
Falta de aplicação de no mínimo 60% dos recursos do FUNDEB na remuneração do magistério.		Nada Constatado
Falta de aplicação de no mínimo 95% dos recursos do FUNDEB no exercício da arrecadação. Saldo deixado de aplicar no primeiro trimestre do exercício seguinte excede a 5%.		Nada Constatado
<b>AValiação da aplicação em ações de saúde municipal</b>		
Falta de aplicação do índice mínimo de 15% em serviços e ações de saúde pública.		Nada Constatado
<b>ASPECTOS FISCAIS - LEI DE RESPONSABILIDADE FISCAL</b>		
Limite de despesas com pessoal – não retorno ao limite no prazo legal.		Nada Constatado
Limite de despesas com pessoal – não redução de 1/3 no prazo legal.		Nada Constatado
Limite da Dívida Consolidada – não redução de 25% no prazo legal.		Nada Constatado
<b>MULTAS DECORRENTES DE ATRASO NA ENTREGA DA PRESTAÇÃO DE CONTAS</b>		
Entrega dos documentos que compõem a Prestação de Contas com atraso.		Nada Constatado



# TRIBUNAL DE CONTAS DO ESTADO DO PARANÁ

Coordenadoria de Gestão Municipal - CGM

## PRELIMINARES

Trata-se da prestação de contas do **MUNICÍPIO DE BOM SUCESSO DO SUL**, relativa ao exercício financeiro de 2019, cujo conteúdo e estruturação encontram-se definidos na Instrução Normativa nº 151/2020, do Tribunal de Contas do Paraná.

A presente Instrução tem por finalidade reportar as demonstrações da execução orçamentária, financeira, patrimonial e de resultados relativos ao período abrangido pelo processo e verificar o atendimento dos aspectos legais a que estão sujeitos os atos de gestão, nos termos da Constituição Federal, art. 31, da Lei Complementar nº 113/2005 e do Regimento Interno - Resolução nº 01/2006 e atualizações.

O exame realizado no processo deteve-se na verificação do cumprimento dos procedimentos aplicáveis à Administração Pública e na avaliação de pontos de controle atinentes ao cumprimento de princípios constitucionais e de normas pertinentes, especialmente a Lei Complementar nº 101/00, com o objetivo de instruir a emissão do Parecer Prévio sobre as contas de Governo prestadas pelo Chefe do Poder Executivo Municipal.

## PARTE I - EXPOSITIVA

Este título contempla as principais peças da execução orçamentária, financeira, patrimonial e de resultado, na conformação aos formatos estabelecidos pela Lei nº 4.320/64, além dos demonstrativos relativos ao atendimento das exigências legais e constitucionais. Os valores que serão reproduzidos foram extraídos da base de dados de responsabilidade exclusiva da entidade municipal, transmitidas no âmbito do Sistema de Informações Municipais - SIM.

## RESPONSÁVEIS PELA ENTIDADE

CARGO/FUNÇÃO	NOME	CPF	INÍCIO	FINAL	CRC
Prefeito	NILSON ANTONIO FEVERSANI	717.951.209-59	01/01/2017	31/12/2020	
Contador	FERNANDA DE OLIVEIRA	036.345.369-50	12/01/2019	31/12/2020	050168/O



# TRIBUNAL DE CONTAS DO ESTADO DO PARANÁ

## Coordenadoria de Gestão Municipal - CGM

	DAMBROS				
Contador	IEDA ANA GEME	014.896.599-78	03/04/2018	11/01/2019	075249/O
Controle Interno	MARCELO DAMBROS	027.995.259-70	01/01/2013	31/12/2020	

## 1 - PLANEJAMENTO GOVERNAMENTAL

### 1.1 - PLANO PLURIANUAL

Aprovado pela Lei Municipal nº 1335/2017, de 13/11/2017.

### 1.2 - DIRETRIZES ORÇAMENTÁRIAS

As Diretrizes para elaboração da proposta orçamentária foram aprovadas pela Lei Municipal nº 1405/2018, de 26/9/2018.

### 1.3 - ORÇAMENTO ANUAL

O Orçamento para o exercício foi aprovado pela Lei Municipal nº 1413/2018, de 29/11/2018.

## 2 - EXECUÇÃO ORÇAMENTÁRIA

### 2.1 - ALTERAÇÕES NO ORÇAMENTO

TIPO DE CRÉDITO ADICIONAL	LEI Nº
a) Créditos Suplementares	1413/2018, 1421/2019, 1422/2019, 1423/2019, 1424/2019, 1425/2019, 1433/2019, 1439/2019, 1442/2019, 1445/2019, 1446/2019, 1448/2019, 1455/2019, 1462/2019, 1463/2019, 1464/2019, 1474/2019, 1483/2019
b) Créditos Especiais	1424/2019, 1435/2019, 1436/2019, 1440/2019, 1444/2019, 1447/2019, 1451/2019, 1454/2019, 1461/2019, 1467/2019, 1473/2019, 1475/2019, 1476/2019
c) Créditos Extraordinários	Não houve

### Resumo das Alterações

TIPO DE CRÉDITO ADICIONAL	VALOR
Créditos Especiais	1.307.740,72
Créditos Extraordinários	0,00
Créditos Suplementares	13.698.951,53



# TRIBUNAL DE CONTAS DO ESTADO DO PARANÁ

## Coordenadoria de Gestão Municipal - CGM

TOTAL	15.006.692,25
-------	---------------

ORIGEM DOS RECURSOS	VALOR
Cancelamento de Dotações	5.263.402,29
Excesso de Arrecadação	5.473.795,00
Operações de Crédito	2.000.000,00
Recursos Sem Despesas Correspondentes	0,00
Superávit Financeiro	2.269.494,96
TOTAL	15.006.692,25

## 2.2 - BALANÇO ORÇAMENTÁRIO

### MUNICÍPIO DE BOM SUCESSO DO SUL BALANÇO ORÇAMENTÁRIO 12/2019

RECEITAS ORÇAMENTÁRIAS	PREVISÃO INICIAL	PREVISÃO ATUALIZADA	RECEITAS REALIZADAS	SALDO
		(a)	(b)	c=(b-a)
RECEITAS CORRENTES	25.311.000,00	26.490.595,00	21.051.580,73	- 5.439.014,27
RECEITA TRIBUTÁRIA	1.506.500,00	1.506.500,00	1.481.751,26	- 24.748,74
Impostos	1.117.000,00	1.117.000,00	1.224.865,88	107.865,88
Taxas	379.000,00	379.000,00	254.281,25	- 124.718,75
Contribuição de Melhoria	10.500,00	10.500,00	2.604,13	- 7.895,87
RECEITA DE CONTRIBUIÇÕES	538.000,00	538.000,00	379.053,29	- 158.946,71
Contribuições Sociais	0,00	0,00	0,00	0,00
Contribuições de Intervenção no Domínio Econômico	0,00	0,00	0,00	0,00
Contribuições para Entidades Privadas de Serviço Social e de Formação Profissional	0,00	0,00	0,00	0,00
Contribuição de Iluminação Pública	538.000,00	538.000,00	379.053,29	- 158.946,71
RECEITA PATRIMONIAL	148.860,00	168.455,00	63.238,42	- 105.216,58
Receitas Imobiliárias	10.800,00	10.800,00	1.636,55	- 9.163,45
Receitas de Valores Mobiliários	138.060,00	157.655,00	61.601,87	- 96.053,13
Receita de Concessões e Permissões	0,00	0,00	0,00	0,00
Compensações Financeiras	0,00	0,00	0,00	0,00
Receita Decorrente do Direito de Exploração de Bens Públicos em Áreas de Domínio Público	0,00	0,00	0,00	0,00
Receita de Cessão de Direitos	0,00	0,00	0,00	0,00
Outras Receitas Patrimoniais	0,00	0,00	0,00	0,00
RECEITA AGROPECUÁRIA	86.000,00	86.000,00	0,00	- 86.000,00
Receita da Produção Vegetal	0,00	0,00	0,00	0,00
Receita da Produção Animal e Derivados	0,00	0,00	0,00	0,00
Outras Receitas Agropecuárias	0,00	0,00	0,00	0,00



# TRIBUNAL DE CONTAS DO ESTADO DO PARANÁ

## Coordenadoria de Gestão Municipal - CGM

RECEITA INDUSTRIAL	0,00	0,00	0,00	0,00
RECEITA DE SERVIÇOS	92.000,00	92.000,00	149.850,00	57.850,00
TRANSFERÊNCIAS CORRENTES	22.939.640,00	24.099.640,00	18.868.501,30	- 5.231.138,70
Transferências da União e de suas Entidades	13.389.640,00	14.012.640,00	10.596.158,19	- 3.416.481,81
Transferências dos Estados e do Distrito Federal e de suas Entidades	8.391.200,00	8.431.200,00	6.794.499,52	- 1.636.700,48
Transferências dos Municípios e de suas Entidades	0,00	0,00	0,00	0,00
Transferências de Instituições Privadas	0,00	0,00	0,00	0,00
Transferências de Outras Instituições Públicas	1.158.800,00	1.655.800,00	1.477.843,59	- 177.956,41
Transferências do Exterior	0,00	0,00	0,00	0,00
Transferências de Pessoas	0,00	0,00	0,00	0,00
Transferências Provenientes de Depósitos Não Identificados	0,00	0,00	0,00	0,00
OUTRAS RECEITAS CORRENTES	0,00	0,00	109.186,46	109.186,46
RECEITAS DE CAPITAL	69.000,00	6.493.300,00	3.839.733,70	- 2.653.566,30
OPERAÇÕES DE CRÉDITO	0,00	2.000.000,00	0,00	- 2.000.000,00
Operações de Crédito Internas	0,00	2.000.000,00	0,00	- 2.000.000,00
Operações de Crédito Externas	0,00	0,00	0,00	0,00
ALIENAÇÃO DE BENS	69.000,00	105.300,00	111.300,00	6.000,00
Alienação de Bens Móveis	69.000,00	105.300,00	111.300,00	6.000,00
Alienação de Bens Imóveis	0,00	0,00	0,00	0,00
AMORTIZAÇÕES DE EMPRÉSTIMOS	0,00	0,00	0,00	0,00
TRANSFERÊNCIAS DE CAPITAL	0,00	4.388.000,00	3.728.433,70	- 659.566,30
Transferências da União e de suas Entidades	0,00	922.000,00	479.869,00	- 442.131,00
Transferências dos Estados e do Distrito Federal e de suas Entidades	0,00	3.466.000,00	3.248.564,70	- 217.435,30
Transferências dos Municípios e de suas Entidades	0,00	0,00	0,00	0,00
Transferências de Instituições Privadas	0,00	0,00	0,00	0,00
Transferências de Outras Instituições Públicas	0,00	0,00	0,00	0,00
Transferências do Exterior	0,00	0,00	0,00	0,00
Transferências de Pessoas	0,00	0,00	0,00	0,00
Transferências Provenientes de Depósitos Não Identificados	0,00	0,00	0,00	0,00
Transferências de Outras Instituições Públicas	0,00	0,00	0,00	0,00
OUTRAS RECEITAS DE CAPITAL	0,00	0,00	0,00	0,00
Integralização do Capital Social	0,00	0,00	0,00	0,00
Remuneração das Disponibilidades do Tesouro	0,00	0,00	0,00	0,00
Resgate de Títulos do Tesouro	0,00	0,00	0,00	0,00
Demais Receitas de Capital	0,00	0,00	0,00	0,00
<b>SUBTOTAL DAS RECEITAS (I)</b>	<b>25.380.000,00</b>	<b>32.983.895,00</b>	<b>24.891.314,43</b>	<b>- 8.092.580,57</b>
REFINANCIAMENTO (II)	0,00	0,00	0,00	0,00
Operações de Crédito Internas	0,00	0,00	0,00	0,00
Mobiliária	0,00	0,00	0,00	0,00
Contratual	0,00	0,00	0,00	0,00
Operações de Crédito Externas	0,00	0,00	0,00	0,00
Mobiliária	0,00	0,00	0,00	0,00
Contratual	0,00	0,00	0,00	0,00
<b>SUBTOTAL COM REFINANCIAMENTO (III) = (I + II)</b>	<b>25.380.000,00</b>	<b>32.983.895,00</b>	<b>24.891.314,43</b>	<b>- 8.092.580,57</b>
<b>DÉFICIT (IV)</b>	<b>0,00</b>	<b>2.139.394,96</b>	<b>0,00</b>	<b>- 2.139.394,96</b>



# TRIBUNAL DE CONTAS DO ESTADO DO PARANÁ

## Coordenadoria de Gestão Municipal - CGM

TOTAL (V) = (III + IV)	25.380.000,00	35.123.289,96	24.891.314,43	- 10.231.975,53
SALDOS DE EXERCÍCIOS ANTERIORES (Utilizados para Créditos Adicionais)	0,00	2.269.494,96	2.269.494,96	0,00
Recursos Arrecadados em Exercícios Anteriores - RPPS	0,00	0,00	0,00	0,00
Superávit Financeiro	0,00	2.269.494,96	2.269.494,96	0,00
Reabertura de créditos adicionais	0,00	0,00	0,00	0,00

<u>DESPESAS ORÇAMENTÁRIAS</u>	DOTAÇÃO INICIAL (d)	DOTAÇÃO ATUALIZADA (e)	DESPESA EMPENHADAS (f)	DESPESAS LIQUIDADAS (g)	DESPESAS PAGAS (h)	SALDO DA DOTAÇÃO (i) = (e-f)
DESPESAS CORRENTES	21.389.600,00	25.009.397,76	19.367.137,72	19.365.529,22	19.326.123,91	5.642.260,04
PESSOAL E ENCARGOS SOCIAIS	9.404.000,00	10.655.665,13	9.365.188,71	9.365.188,71	9.365.188,71	1.290.476,42
JUROS E ENCARGOS DA DÍVIDA	300.000,00	300.000,00	165.902,84	165.902,84	165.902,84	134.097,16
OUTRAS DESPESAS CORRENTES	11.685.600,00	14.053.732,63	9.836.046,17	9.834.437,67	9.795.032,36	4.217.686,46
DESPESAS DE CAPITAL	3.737.400,00	10.113.892,20	5.237.745,51	4.702.629,52	4.550.563,52	4.876.146,69
INVESTIMENTOS	3.154.400,00	9.640.792,20	4.896.833,77	4.361.717,78	4.209.651,78	4.743.958,43
INVERSÕES FINANCEIRAS	86.000,00	36.100,00	0,00	0,00	0,00	36.100,00
AMORTIZAÇÃO DA DÍVIDA	497.000,00	437.000,00	340.911,74	340.911,74	340.911,74	96.088,26
RESERVA DE CONTINGÊNCIA	253.000,00	0,00	0,00	0,00	0,00	0,00
SUBTOTAL DAS DESPESAS (VI)	25.380.000,00	35.123.289,96	24.604.883,23	24.068.158,74	23.876.687,43	10.518.406,73
AMORTIZAÇÃO DA DÍVIDA/REFINANCIAMENTO (VII)	0,00	0,00	0,00	0,00	0,00	0,00
Amortização da Dívida Interna	0,00	0,00	0,00	0,00	0,00	0,00
Dívida Mobiliária	0,00	0,00	0,00	0,00	0,00	0,00
Outras Dívidas	0,00	0,00	0,00	0,00	0,00	0,00
Amortização da Dívida Externa	0,00	0,00	0,00	0,00	0,00	0,00
Dívida Mobiliária	0,00	0,00	0,00	0,00	0,00	0,00
Outras Dívidas	0,00	0,00	0,00	0,00	0,00	0,00
SUBTOTAL COM REFINANCIAMENTO (VIII) = (VI + VII)	25.380.000,00	35.123.289,96	24.604.883,23	24.068.158,74	23.876.687,43	10.518.406,73
SUPERÁVIT (IX)	0,00	0,00	286.431,20	823.155,69	1.014.627,00	- 286.431,20
TOTAL (X) = (VII + IX)	25.380.000,00	35.123.289,96	24.891.314,43	24.891.314,43	24.891.314,43	10.231.975,53

RESERVA DO RPPS	0,00	0,00	0,00	0,00	0,00	0,00
-----------------	------	------	------	------	------	------

Fonte: Sistema de Informações Municipais - Acompanhamento Mensal (SIM-AM), Tribunal de Contas do Estado do Paraná  
Dados processados em: 30/01/2020 23:59 | Relatório emitido em: 10/07/2020 10:31

## 2.3 - RESULTADOS ORÇAMENTÁRIOS/FINANCEIROS



# TRIBUNAL DE CONTAS DO ESTADO DO PARANÁ

## Coordenadoria de Gestão Municipal - CGM

### 2.3.1 - RESULTADO ORÇAMENTÁRIO/FINANCEIRO DE FONTES NÃO VINCULADAS A PROGRAMAS, CONVÊNIOS, OPERAÇÕES DE CRÉDITOS E RPPS

ESPECIFICAÇÃO	Exercício 2016	%	Exercício 2017	%	Exercício 2018	%	Exercício 2019	%
1 - Receitas Correntes	15.552.300,98	97,68	16.195.398,00	100,00	17.456.868,87	99,87	18.542.024,38	99,40
2 - Receitas de Capital	369.464,21	2,32	0,00	0,00	23.520,00	0,13	111.300,00	0,60
3 - Soma da Receita (1+2)	15.921.765,19	100,00	16.195.398,00	100,00	17.480.388,87	100,00	18.653.324,38	100,00
4 - Despesas Correntes	14.224.690,58	89,34	15.440.150,21	95,34	15.882.453,19	90,86	16.966.469,80	90,96
5 - Despesas de Capital	1.400.028,11	8,79	895.312,94	5,53	1.728.718,05	9,89	1.149.523,04	6,16
6 - Soma da Despesa (4+5)	15.624.718,69	98,13	16.335.463,15	100,86	17.611.171,24	100,75	18.115.992,84	97,12
7 - RESULTADO ORÇAMENTÁRIO DO EXERCÍCIO (3-6)	297.046,50	1,87	-140.065,15	-0,86	-130.782,37	-0,75	537.331,54	2,88
8 - Interferências Financeiras	50.022,86	0,31	0,00	0,00	0,00	0,00	0,00	0,00
9 - RESULTADO DA EXECUÇÃO ORÇAMENTÁRIA DO EXERCÍCIO (7+8)	347.069,36	2,18	-140.065,15	-0,86	-130.782,37	-0,75	537.331,54	2,88
10 - Cancelamento de Restos a Pagar	520,00	0,00	2.500,00	0,02	11.397,29	0,07	3.000,00	0,02
11 - Inscrição/Baixa de Realizável por Cisão, Fusão ou Extinção	0,00	0,00	0,00	0,00	0,00	0,00	0,00	0,00
12 - Despesas Não Empenhadas	0,00	0,00	0,00	0,00	0,00	0,00	0,00	0,00
13 - RESULTADO AJUSTADO DO EXERCÍCIO (9+10+11+12)	347.589,36	2,18	-137.565,15	-0,85	-119.385,08	-0,68	540.331,54	2,90
14 - Superávit/Déficit do Exercício Anterior	184.251,62	1,16	531.840,98	3,28	394.275,83	2,26	274.890,75	1,47
15 - Total do Ativo Realizável	0,00	0,00	0,00	0,00	0,00	0,00	0,00	0,00
16 - RESULTADO FINANCEIRO ACUMULADO DO EXERCÍCIO (13+14-15)	531.840,98	3,34	394.275,83	2,43	274.890,75	1,57	815.222,29	4,37

Nota 1 – O demonstrativo é composto pelos recursos não vinculados a programas, convênios, operações de crédito e Regime Próprio de Previdência Social, conforme Instrução Normativa nº 151/2020.

Nota 2 – Será gerada restrição para a entidade quando a linha 16 "RESULTADO FINANCEIRO ACUMULADO DO EXERCÍCIO" for negativo (Deficitário) no exercício de 2019 e o valor do resultado financeiro acumulado do exercício anterior (2018) for superávit, ou o valor do déficit acumulado do exercício anterior (2018) for inferior ao resultado financeiro acumulado (déficit) apurado no exercício de 2019, conforme definido na Instrução Normativa nº 151/2020.

Nota 3 – Observa-se que para fins de apuração do "RESULTADO FINANCEIRO ACUMULADO DO EXERCÍCIO (16)" foram excluídos os valores registrados no "ATIVO REALIZÁVEL (15)".

Nota 4 – Os valores apresentados no demonstrativo não contemplam os recursos referentes as Emendas Parlamentares Individuais.



# TRIBUNAL DE CONTAS DO ESTADO DO PARANÁ

## Coordenadoria de Gestão Municipal - CGM

### 2.3.2 - RESULTADO ORÇAMENTÁRIO/FINANCEIRO MENSAL DE FONTES NÃO VINCULADAS A PROGRAMAS, CONVÊNIOS, OPERAÇÕES DE CRÉDITOS E RPPS

ESPECIFICAÇÃO (PARTE 1)	JANEIRO	FEVEREIRO	MARÇO	ABRIL	MAIO	JUNHO
01 - Receitas Correntes	1.810.246,69	3.309.467,03	4.700.054,62	6.168.313,13	7.961.869,10	9.215.182,60
02 - Receitas de Capital	111.300,00	111.300,00	111.300,00	111.300,00	111.300,00	111.300,00
03 - TOTAL DAS RECEITAS (3=1+2)	1.921.546,69	3.420.767,03	4.811.354,62	6.279.613,13	8.073.169,10	9.326.482,60
04 - Despesas Correntes	1.622.017,63	3.079.520,21	4.250.555,37	5.655.579,14	6.982.913,54	8.364.568,79
05 - Despesas de Capital	60.842,95	91.808,04	263.779,93	289.043,61	473.090,02	866.458,49
06 - TOTAL DAS DESPESAS (6=4+5)	1.682.860,58	3.171.328,25	4.514.335,30	5.944.622,75	7.456.003,56	9.231.027,28
07 - RESULTADO ORÇAMENTÁRIO DO PERÍODO (7=3-6)	238.686,11	249.438,78	297.019,32	334.990,38	617.165,54	95.455,32
08 - Interferências Financeiras Recebidas	0,00	0,00	0,00	0,00	0,00	0,00
09 - Interferências Financeiras Concedidas	0,00	0,00	0,00	0,00	0,00	0,00
10 - RESULTADO DAS INTERFERÊNCIAS FINANCEIRAS (10=8-9)	0,00	0,00	0,00	0,00	0,00	0,00
11 - RESULTADO DA EXECUÇÃO ORÇAMENTÁRIA DO EXERCÍCIO (11=7+10)	238.686,11	249.438,78	297.019,32	334.990,38	617.165,54	95.455,32
12 - Cancelamento de RAP Não Processados	0,00	0,00	0,00	0,00	0,00	0,00
13 - Inscrição/Baixa de Realizável por Cisão, Fusão ou Extinção	0,00	0,00	0,00	0,00	0,00	0,00
14 - Despesas Não Empenhadas	0,00	0,00	0,00	0,00	0,00	0,00
15 - Estornos de Despesas Não Empenhadas	0,00	0,00	0,00	0,00	0,00	0,00
16 - Apropriação de Despesas Não Empenhadas	0,00	0,00	0,00	0,00	0,00	0,00
17 - RESULTADO AJUSTADO DO EXERCÍCIO (17=11+12+13-14+15+16)	238.686,11	249.438,78	297.019,32	334.990,38	617.165,54	95.455,32
18 - Resultado Financeiro do Exercício Anterior	274.890,75	274.890,75	274.890,75	274.890,75	274.890,75	274.890,75
19 - Total do Ativo Realizável	0,00	0,00	0,00	0,00	0,00	0,00
20 - RESULTADO FINANCEIRO ACUMULADO DO EXERCÍCIO (20=17+18-19)	513.576,86	524.329,53	571.910,07	609.881,13	892.056,29	370.346,07
21 - Percentual do Resultado sobre a Receita (21=(20/03)*100)	26,73	15,33	11,89	9,71	11,05	3,97

ESPECIFICAÇÃO (PARTE 2)	JULHO	AGOSTO	SETEMBRO	OUTUBRO	NOVEMBRO	DEZEMBRO
01 - Receitas Correntes	10.948.296,67	12.456.953,97	13.633.309,90	15.072.827,33	16.451.346,88	18.542.024,38
02 - Receitas de Capital	111.300,00	111.300,00	111.300,00	111.300,00	111.300,00	111.300,00
03 - TOTAL DAS RECEITAS (3=1+2)	11.059.596,67	12.568.253,97	13.744.609,90	15.184.127,33	16.562.646,88	18.653.324,38
04 - Despesas Correntes	9.698.240,17	11.042.064,07	12.730.437,04	14.091.111,13	15.299.906,08	16.966.469,80
05 - Despesas de Capital	1.111.211,47	1.158.535,39	1.204.943,21	1.241.025,17	1.286.966,60	1.149.523,04
06 - TOTAL DAS DESPESAS (6=4+5)	10.809.451,64	12.200.599,46	13.935.380,25	15.332.136,30	16.586.872,68	18.115.992,84
07 - RESULTADO ORÇAMENTÁRIO DO PERÍODO (7=3-6)	250.145,03	367.654,51	-190.770,35	-148.008,97	-24.225,80	537.331,54
08 - Interferências Financeiras Recebidas	0,00	0,00	0,00	0,00	0,00	0,00





# TRIBUNAL DE CONTAS DO ESTADO DO PARANÁ

## Coordenadoria de Gestão Municipal - CGM

09 - Interferências Financeiras Concedidas	0,00	0,00	0,00	0,00	0,00	0,00
10 - RESULTADO DAS INTERFERÊNCIAS FINANCEIRAS (10=8-9)	0,00	0,00	0,00	0,00	0,00	0,00
11 - RESULTADO DA EXECUÇÃO ORÇAMENTÁRIA DO EXERCÍCIO (11=7+10)	250.145,03	367.654,51	-190.770,35	-148.008,97	-24.225,80	537.331,54
12 - Cancelamento de RAP Não Processados	0,00	0,00	0,00	0,00	0,00	3.000,00
13 - Inscrição/Baixa de Realizável por Cisão, Fusão ou Extinção	0,00	0,00	0,00	0,00	0,00	0,00
14 - Despesas Não Empenhadas	0,00	0,00	0,00	0,00	0,00	0,00
15 - Estornos de Despesas Não Empenhadas	0,00	0,00	0,00	0,00	0,00	0,00
16 - Apropriação de Despesas Não Empenhadas	0,00	0,00	0,00	0,00	0,00	0,00
17 - RESULTADO AJUSTADO DO EXERCÍCIO (17=11+12+13-14+15+16)	250.145,03	367.654,51	-190.770,35	-148.008,97	-24.225,80	540.331,54
18 - Resultado Financeiro do Exercício Anterior	274.890,75	274.890,75	274.890,75	274.890,75	274.890,75	274.890,75
19 - Total do Ativo Realizável	0,00	0,00	0,00	0,00	0,00	0,00
20 - RESULTADO FINANCEIRO ACUMULADO DO EXERCÍCIO (20=17+18-19)	525.035,78	642.545,26	84.120,40	126.881,78	250.664,95	815.222,29
21 - Percentual do Resultado sobre a Receita (21=(20/03)*100)	4,75	5,11	0,61	0,84	1,51	4,37

### 2.3.3 - RESULTADO ORÇAMENTÁRIO/FINANCEIRO - TODAS AS FONTES

ESPECIFICAÇÃO	Exercício 2016	%	Exercício 2017	%	Exercício 2018	%	Exercício 2019	%
1 - Receitas Correntes	17.461.439,01	87,76	17.723.487,93	91,83	19.681.595,37	78,84	21.051.580,73	84,57
2 - Receitas de Capital	2.434.860,76	12,24	1.577.388,43	8,17	5.283.488,69	21,16	3.839.733,70	15,43
3 - Soma da Receita (1+2)	19.896.299,77	100,00	19.300.876,36	100,00	24.965.084,06	100,00	24.891.314,43	100,00
4 - Despesas Correntes	15.906.842,01	79,95	16.598.991,31	86,00	17.614.902,36	70,56	19.367.137,72	77,81
5 - Despesas de Capital	2.763.521,68	13,89	1.518.643,51	7,87	7.906.839,42	31,67	5.237.745,51	21,04
6 - Soma da Despesa (4+5)	18.670.363,69	93,84	18.117.634,82	93,87	25.521.741,78	102,23	24.604.883,23	98,85
7 - RESULTADO ORÇAMENTÁRIO DO EXERCÍCIO (3-6)	1.225.936,08	6,16	1.183.241,54	6,13	-556.657,72	-2,23	286.431,20	1,15
8 - Interferências Financeiras	50.022,86	0,25	0,00	0,00	0,00	0,00	0,00	0,00
9 - RESULTADO DA EXECUÇÃO ORÇAMENTÁRIA DO EXERCÍCIO (7+8)	1.275.958,94	6,41	1.183.241,54	6,13	-556.657,72	-2,23	286.431,20	1,15
10 - Cancelamento de Restos a Pagar	40.220,00	0,20	2.500,00	0,01	113.446,32	0,45	28.735,29	0,12
11 - Inscrição/Baixa de Realizável por Cisão, Fusão ou Extinção	0,00	0,00	0,00	0,00	0,00	0,00	0,00	0,00
12 - Despesas Não Empenhadas	0,00	0,00	0,00	0,00	0,00	0,00	0,00	0,00
13 - RESULTADO AJUSTADO DO	1.316.178,94	6,62	1.185.741,54	6,14	-443.211,40	-1,78	315.166,49	1,27



# TRIBUNAL DE CONTAS DO ESTADO DO PARANÁ

## Coordenadoria de Gestão Municipal - CGM

EXERCÍCIO (9+10+11+12)								
14 - Superávit/Déficit do Exercício Anterior	-483.850,58	-2,43	832.328,36	4,31	2.018.069,90	8,08	1.574.858,50	6,33
15 - Total do Ativo Realizável	0,00	0,00	0,00	0,00	0,00	0,00	0,00	0,00
16 - RESULTADO FINANCEIRO ACUMULADO DO EXERCÍCIO (13+14-15)	832.328,36	4,18	2.018.069,90	10,46	1.574.858,50	6,31	1.890.024,99	7,59

Nota 1 – O demonstrativo tem caráter informativo, nos termos da Instrução Normativa nº 151/2020.

Nota 2 – Observa-se que para fins de apuração do "RESULTADO FINANCEIRO ACUMULADO DO EXERCÍCIO (16)" foram excluídos os valores registrados no "ATIVO REALIZÁVEL (15)".

## 2.4 - DEMONSTRATIVO DO SUPERÁVIT/DÉFICIT FINANCEIRO

### 2.4.1 - DEMONSTRATIVO DO SUPERÁVIT/DÉFICIT FINANCEIRO DAS FONTES LIVRES

Período	Ativo Líquido	Passivo Descoberto
Resultado do Exercício de (2016)	531.840,98	0,00
Resultado do Exercício de (2017)	394.275,83	0,00
Resultado do Exercício de (2018)	274.890,75	0,00
Resultado do Exercício de (2019)	815.222,29	0,00





# TRIBUNAL DE CONTAS DO ESTADO DO PARANÁ

Coordenadoria de Gestão Municipal - CGM

## 2.4.2 - DEMONSTRATIVO DO SUPERÁVIT/DÉFICIT FINANCEIRO DE TODAS AS FONTES

Período	Ativo Líquido	Passivo Descoberto
Resultado do Exercício de (2016)	832.328,36	0,00
Resultado do Exercício de (2017)	2.018.069,90	0,00
Resultado do Exercício de (2018)	1.574.858,50	0,00
Resultado do Exercício de (2019)	1.890.024,99	0,00





# TRIBUNAL DE CONTAS DO ESTADO DO PARANÁ

## Coordenadoria de Gestão Municipal - CGM

### 2.5 - BALANÇO FINANCEIRO

#### MUNICÍPIO DE BOM SUCESSO DO SUL BALANÇO FINANCEIRO 12/2019

INGRESSOS			DISPÊNDIOS		
ESPECIFICAÇÃO	Exercício Atual	Exercício Anterior	ESPECIFICAÇÃO	Exercício Atual	Exercício Anterior
<b>Receita Orçamentária (I)</b>	<b>24.891.314,43</b>	<b>24.965.084,06</b>	<b>Despesa Orçamentária (VI)</b>	<b>24.604.883,23</b>	<b>25.521.741,78</b>
Ordinária	16.387.553,44	15.260.433,86	Ordinária	15.844.505,00	15.382.412,48
Vinculada	8.503.760,99	9.704.650,20	Vinculada	8.760.378,23	10.139.329,30
Transferências do FUNDEB	1.480.978,92	1.346.242,68	Transferências do FUNDEB	1.485.474,97	1.332.790,26
Transferências Voluntárias	3.348.685,18	4.160.516,11	Transferências Voluntárias	3.188.197,88	4.874.469,72
Alienação de Bens	112.437,07	23.790,46	Alienação de Bens	127.077,14	22.985,00
Operações de Crédito	0,47	745.093,67	Operações de Crédito	94,14	745.000,00
Contratos de Rateio de Consórcios Públicos	0,00	0,00	Contratos de Rateio de Consórcios Públicos	0,00	0,00
Regime Próprio de Previdência	0,00	0,00	Regime Próprio de Previdência	0,00	0,00
Transferências de Programas	1.756.696,73	1.852.437,32	Transferências de Programas	2.521.100,50	1.743.919,62
Valores Restituíveis	0,00	0,00	Antecipação da Receita Orçamentária - ARO	0,00	0,00
Transferências Voluntárias - Emendas Individuais (§ 13, art. 166 da CF)	648.756,66	726.648,09	Valores Restituíveis	0,00	0,00
Apoio Financeiro aos Municípios - AFM	1,32	180.903,31	Transferências Voluntárias - Emendas Individuais (§ 13, art. 166 da CF)	779.497,87	547.181,20
Cessão Onerosa - Pré-Sal	483.851,01	0,00	Apoio Financeiro aos Municípios - AFM	75,94	180.505,78
Outras Origens	672.353,63	669.018,56	Cessão Onerosa - Pré-Sal	0,00	0,00
<b>Transferências Financeiras Recebidas (II)</b>	<b>0,00</b>	<b>0,00</b>	Outras Origens	658.859,79	692.477,72
<b>Recebimentos Extraorçamentários (III)</b>	<b>2.383.563,62</b>	<b>3.044.157,80</b>	<b>Transferências Financeiras Concedidas (VII)</b>	<b>0,00</b>	<b>0,00</b>
Inscrição de Restos a Pagar Processados	191.471,31	276.740,13	<b>Pagamentos Extraorçamentários (VIII)</b>	<b>3.013.301,20</b>	<b>1.896.905,95</b>
Inscrição de Restos a Pagar Não Processados	536.724,49	1.097.336,64	Pagamentos de Restos a Pagar Processados	273.740,13	176.781,27
Realizável - Inscrição	0,00	0,00	Pagamentos de Restos a Pagar Não Processados	1.075.351,35	76.975,07
Cisão, Fusão ou Extinção	1.655.367,82	1.670.081,03	Realizável- Cancelam./Baixa	0,00	0,00
Valores Restituíveis	0,00	0,00	Cisão, Fusão, Extin.	1.664.209,72	1.643.149,61
Antecipação da Receita Orçamentária - ARO	0,00	0,00	Valores Restituíveis	1.664.209,72	1.643.149,61
<b>Saldo em Espécie do Exercício Anterior (IV)</b>	<b>3.023.288,55</b>	<b>2.432.694,42</b>	Antecipação da Receita Orçamentária - ARO	0,00	0,00
Caixa e Equivalentes de Caixa	3.023.288,55	2.432.694,42	<b>Saldo em Espécie para o Exercício Seguinte (IX)</b>	<b>2.679.982,17</b>	<b>3.023.288,55</b>
Realizável	0,00	0,00	Caixa e Equivalentes de Caixa	2.679.982,17	3.023.288,55
<b>TOTAL (V) = (I+II+III+IV)</b>	<b>30.298.166,60</b>	<b>30.441.936,28</b>	Realizável	0,00	0,00
			<b>TOTAL (X) = (VI+VII+VIII+IX)</b>	<b>30.298.166,60</b>	<b>30.441.936,28</b>

Fonte: Sistema de Informações Municipais - Acompanhamento Mensal (SIM-AM), Tribunal de Contas do Estado do Paraná  
Dados processados em: 31/01/2020 00:00 | Relatório emitido em: 10/07/2020 10:31



# TRIBUNAL DE CONTAS DO ESTADO DO PARANÁ

Coordenadoria de Gestão Municipal - CGM

## 3 - ASPECTOS PATRIMONIAIS

### 3.1 - BALANÇO PATRIMONIAL

MUNICÍPIO DE BOM SUCESSO DO SUL  
BALANÇO PATRIMONIAL  
12/2019

ATIVO			PASSIVO		
ESPECIFICAÇÃO	Exercício Atual	Exercício Anterior	ESPECIFICAÇÃO	Exercício Atual	Exercício Anterior
<b>ATIVO CIRCULANTE</b>	<b>2.848.104,44</b>	<b>4.461.250,29</b>	<b>PASSIVO CIRCULANTE</b>	<b>230.982,87</b>	<b>325.093,59</b>
Caixa e Equivalentes de Caixa	2.679.982,17	3.023.288,55	Obrigações Trabalhistas, Previdenciárias e Assistenciais a pagar a Curto Prazo	0,00	0,00
Créditos a Curto Prazo	90.680,17	1.332.840,16	Empréstimos e Financiamentos	0,00	0,00
Créditos Tributários a Receber	90.680,17	1.269.842,12	Fornecedores e Contas a Pagar	191.471,31	276.740,13
Clientes	0,00	0,00	Obrigações Fiscais	0,00	0,00
Crédito de Transferências a Receber	0,00	0,00	Obrigações de Repartição a Outros Entes	0,00	0,00
Empréstimos e Financiamentos Concedidos	0,00	0,00	Provisões a Curto Prazo	0,00	0,00
Dívida Ativa Tributária	0,00	59.255,42	Demais Obrigações a Curto Prazo	39.511,56	48.353,46
Dívida Ativa Não Tributária	0,00	3.742,62	<b>PASSIVO NÃO-CIRCULANTE</b>	<b>1.777.975,06</b>	<b>2.038.525,56</b>
(-) Ajuste de Perdas de Créditos a Curto Prazo	0,00	0,00	Obrigações Trabalhistas, Previdenciárias e Assistenciais a pagar a Longo Prazo	172.384,22	153.445,04
Demais Créditos e Valores a Curto Prazo	5.243,67	13.666,34	Empréstimos e Financiamentos a Longo Prazo	1.605.229,60	1.885.080,52
Investimentos e Aplicações Temporárias a Curto Prazo	0,00	0,00	Fornecedores a Longo Prazo	0,00	0,00
Estoques	72.198,43	91.455,24	Obrigações Fiscais a Longo Prazo	0,00	0,00
Ativo não Circulante Mantido para Venda	0,00	0,00	Provisões a Longo Prazo	0,00	0,00
VPD Pagas Antecipadamente	0,00	0,00	Demais Obrigações a Longo Prazo	0,00	0,00
<b>ATIVO NÃO-CIRCULANTE</b>	<b>55.184.071,39</b>	<b>49.846.816,51</b>	Resultado Diferido	361,24	0,00
<u>Ativo Realizável a Longo Prazo</u>	<u>234.188,26</u>	<u>210.338,36</u>	<b>TOTAL DO PASSIVO</b>	<b>2.008.957,93</b>	<b>2.363.619,15</b>
Créditos a Longo Prazo	234.188,26	210.338,36	<b>PATRIMÔNIO LÍQUIDO</b>		
Créditos Tributários a Receber a Longo Prazo	0,00	0,00	<b>ESPECIFICAÇÃO</b>	<b>Exercício Atual</b>	<b>Exercício Anterior</b>
Clientes a Longo Prazo	0,00	0,00	Patrimônio Social/Capital Social	0,00	0,00
Empréstimos e Financiamentos Concedidos a Longo Prazo	0,00	0,00			
Dívida Ativa Tributária a Longo Prazo	222.975,99	198.064,35			
Dívida Ativa Não Tributária a Longo Prazo	11.212,27	12.274,01			
(-) Ajuste de Perdas de Créditos a Longo Prazo	0,00	0,00			



# TRIBUNAL DE CONTAS DO ESTADO DO PARANÁ

## Coordenadoria de Gestão Municipal - CGM

Demais Créditos e Valores a Longo Prazo	0,00	0,00	Adiantamento para Futuro Aumento de Capital	0,00	0,00
Investimentos e Aplicações Temporárias a Longo Prazo	0,00	0,00	Reservas de Capital	0,00	0,00
Estoques a Longo Prazo	0,00	0,00	Ajustes de Avaliação Patrimonial	0,00	0,00
VPD Pagas Antecipadamente a Longo Prazo	0,00	0,00	Reservas de Lucros	0,00	0,00
<b>Investimentos</b>	<b>33.174,10</b>	<b>32.787,28</b>	Demais Reservas	0,00	0,00
Participações Permanentes	18.174,10	17.787,28	Resultados Acumulados	56.023.217,90	51.944.447,65
Participações Avaliadas pelo Método de Equivalência Patrimonial	18.174,10	17.787,28	Resultado do Exercício	10.574.618,89	6.495.848,64
Participações Avaliadas pelo Método de Custo	0,00	0,00	Resultado de Exercícios Anteriores	45.398.576,15	45.398.576,15
Propriedades para Investimento	0,00	0,00	Ajustes de Exercícios Anteriores	0,00	0,00
Demais Investimentos Permanentes	15.000,00	15.000,00	Outros Resultados	50.022,86	50.022,86
<b>Imobilizado</b>	<b>54.916.709,03</b>	<b>49.603.690,87</b>	Ações/Cotas em Tesouraria	0,00	0,00
Bens Móveis	12.229.665,56	10.662.709,02			
Bens Imóveis	42.687.043,47	38.940.981,85			
<b>Intangível</b>	<b>0,00</b>	<b>0,00</b>			
Softwares	0,00	0,00			
Marcas, Direitos e Patentes Industriais	0,00	0,00			
Direito de Uso De Imóveis	0,00	0,00			
<b>Diferido</b>	<b>0,00</b>	<b>0,00</b>			
<b>TOTAL DO ATIVO</b>	<b>58.032.175,83</b>	<b>54.308.066,80</b>	<b>TOTAL DO PATRIMÔNIO LÍQUIDO</b>	<b>56.023.217,90</b>	<b>51.944.447,65</b>
			<b>TOTAL DO PASSIVO E PATRIMÔNIO LÍQUIDO</b>	<b>58.032.175,83</b>	<b>54.308.066,80</b>

ATIVO FINANCEIRO	2.679.982,17	3.023.288,55	PASSIVO FINANCEIRO	789.957,18	1.448.430,05
ATIVO PERMANENTE	55.352.193,66	51.284.778,25	PASSIVO PERMANENTE	1.777.975,06	2.038.525,56
<b>SALDO PATRIMONIAL</b>				<b>55.464.243,59</b>	<b>50.821.111,19</b>

ESPECIFICAÇÃO	Exercício Atual	Exercício Anterior	ESPECIFICAÇÃO	Exercício Atual	Exercício Anterior
<b>Saldos dos Atos Potenciais Ativos</b>			<b>Saldos dos Atos Potenciais Passivos</b>		
Garantias e Contragarantias Recebidas a Executar	0,00	0,00	Garantias e Contragarantias Concedidas a Executar	0,00	0,00
Direitos Conveniados e Outros Instrumentos Congêneres a Receber	0,00	0,00	Obrigações Conveniadas e Outros Instrumentos Congêneres a Liberar	1.239.371,11	1.239.371,11
Direitos Contratuais a Executar	0,00	0,00	Obrigações Contratuais a Executar	0,00	0,00
Outros Atos Potenciais Ativos a Executar	0,00	0,00	Outros Atos Potenciais Passivos a Executar	0,00	0,00
<b>TOTAL</b>	<b>0,00</b>	<b>0,00</b>	<b>TOTAL</b>	<b>1.239.371,11</b>	<b>1.239.371,11</b>



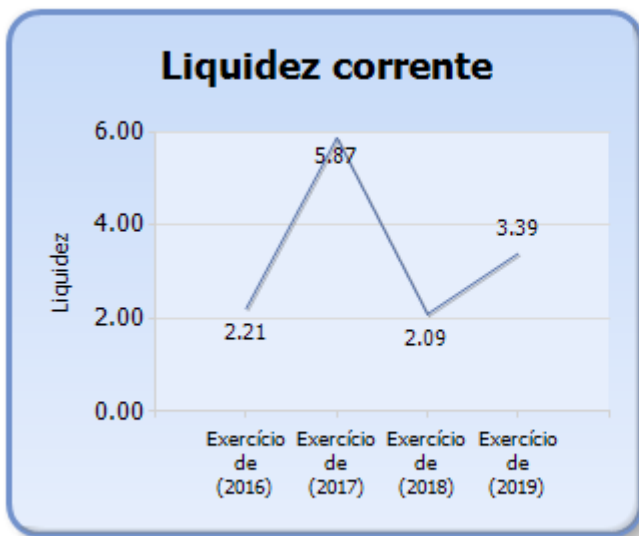
# TRIBUNAL DE CONTAS DO ESTADO DO PARANÁ

## Coordenadoria de Gestão Municipal - CGM

Fonte: Sistema de Informações Municipais - Acompanhamento Mensal (SIM-AM), Tribunal de Contas do Estado do Paraná  
Dados processados em: 31/01/2020 00:01 | Relatório emitido em: 10/07/2020 10:31

### 3.2 - EVOLUÇÃO DAS DISPONIBILIDADES LÍQUIDAS (TODAS AS FONTES)

Período	Ativo Financeiro	Passivo Financeiro	Disponível	Liquidez Corrente
Exercício de (2016)	1.518.571,93	686.243,57	832.328,36	2,21
Exercício de (2017)	2.432.694,42	414.624,52	2.018.069,90	5,87
Exercício de (2018)	3.023.288,55	1.448.430,05	1.574.858,50	2,09
Exercício de (2019)	2.679.982,17	789.957,18	1.890.024,99	3,39





# TRIBUNAL DE CONTAS DO ESTADO DO PARANÁ

## Coordenadoria de Gestão Municipal - CGM

### 3.3 - VARIAÇÕES PATRIMONIAIS

MUNICÍPIO DE BOM SUCESSO DO SUL  
DEMONSTRAÇÃO DAS VARIAÇÕES PATRIMONIAIS  
12/2019

VARIAÇÕES PATRIMONIAIS QUANTITATIVAS		
	Exercício Atual	Exercício Anterior
<b>VARIAÇÕES PATRIMONIAIS AUMENTATIVAS</b>	<b>24.865.571,44</b>	<b>24.263.925,79</b>
<b>Impostos, Taxas e Contribuições de Melhoria</b>	<b>1.554.078,13</b>	<b>1.439.970,69</b>
Impostos	1.236.135,88	1.200.136,76
Taxas	312.611,56	239.820,83
Contribuições de Melhoria	5.330,69	13,10
<b>Contribuições</b>	<b>374.379,31</b>	<b>379.927,95</b>
Contribuições Sociais	0,00	0,00
Contribuições de Intervenção do Domínio Econômico	0,00	0,00
Contribuição de Iluminação Pública	374.379,31	379.927,95
Contribuições de Interesse das Categorias Profissionais	0,00	0,00
<b>Exploração e Venda de Bens, Serviços e Direitos</b>	<b>151.486,55</b>	<b>12.625,02</b>
Venda de Mercadorias	0,00	0,00
Venda de Produtos	0,00	0,00
Exploração de Bens e Direitos e Prestação de Serviços	151.486,55	12.625,02
<b>Variações Patrimoniais Aumentativas Financeiras</b>	<b>137.399,09</b>	<b>64.483,62</b>
Juros e Encargos de Empréstimos e Financiamentos Concedidos	0,00	0,00
Juros e Encargos de Mora	9.786,65	6.939,97
Variações Monetárias e Cambiais	0,00	0,00
Descontos Financeiros Obtidos	0,00	0,00
Remuneração de Depósitos Bancários e Aplicações Financeiras	61.601,87	57.543,65
Outras Variações Patrimoniais Aumentativas – Financeiras	66.010,57	0,00
<b>Transferências e Delegações Recebidas</b>	<b>22.534.297,50</b>	<b>22.294.247,27</b>
Transferências Intragovernamentais	0,00	0,00
Transferências Intergovernamentais	22.534.297,50	22.294.247,27
Transferências das Instituições Privadas	0,00	0,00
Transferências das Instituições Multigovernamentais	0,00	0,00
Transferências de Consórcios Públicos	0,00	0,00
Transferências do Exterior	0,00	0,00
Delegações Recebidas	0,00	0,00
Transferências de Pessoas Físicas	0,00	0,00
Outras Transferências e Delegações Recebidas	0,00	0,00
<b>Valorização e Ganhos com Ativos</b>	<b>3.000,00</b>	<b>0,00</b>
Reavaliação de Ativos	0,00	0,00
Ganhos com Alienação	0,00	0,00
Ganhos com Incorporação de Ativos	0,00	0,00
Desincorporação de Passivos	3.000,00	0,00
Reversão de Redução ao Valor Recuperável	0,00	0,00
<b>Outras Variações Patrimoniais Aumentativas</b>	<b>110.930,86</b>	<b>72.671,24</b>
Varição Patrimonial Aumentativa a Classificar	0,00	0,00
Resultado Positivo de Participações	0,00	0,00
Reversão de Provisões e Ajustes de Perdas	0,00	0,00
Diversas Variações Patrimoniais Aumentativas	110.930,86	72.671,24





# TRIBUNAL DE CONTAS DO ESTADO DO PARANÁ

## Coordenadoria de Gestão Municipal - CGM

	Exercício Atual	Exercício Anterior
<b>VARIAÇÕES PATRIMONIAIS DIMINUTIVAS</b>	<b>20.786.801,19</b>	<b>17.768.077,15</b>
<b>Pessoal e Encargos</b>	<b>9.340.851,85</b>	<b>9.310.365,34</b>
Remuneração a Pessoal	7.635.830,48	7.637.881,25
Encargos Patronais	1.702.669,99	1.672.484,09
Benefícios a Pessoal	0,00	0,00
Custo de Pessoal e Encargos	0,00	0,00
Outras Variações Patrimoniais Diminutivas - Pessoal e Encargos	2.351,38	0,00
<b>Benefícios Previdenciários</b>	<b>0,00</b>	<b>0,00</b>
Aposentadorias e Reformas	0,00	0,00
Pensões	0,00	0,00
Outros Benefícios Previdenciários	0,00	0,00
<b>Benefícios Assistenciais</b>	<b>0,00</b>	<b>0,00</b>
Benefícios de Prestação Continuada	0,00	0,00
Benefícios Eventuais	0,00	0,00
Políticas Públicas de Transferência de Renda	0,00	0,00
Outros Benefícios Assistenciais	0,00	0,00
<b>Uso de Bens, Serviços e Consumo de Capital Fixo</b>	<b>7.960.134,39</b>	<b>6.762.009,66</b>
Uso de material de consumo	3.428.042,20	2.881.658,71
Serviços	4.532.092,19	3.880.350,95
Depreciação, Amortização e Exaustão	0,00	0,00
Custo de Materiais, Serviços e Consumo de Capital Fixo	0,00	0,00
<b>Variações Patrimoniais Diminutivas Financeiras</b>	<b>358.312,40</b>	<b>130.479,16</b>
Juros e Encargos de Empréstimos e Financiamentos Obtidos	165.902,84	130.479,16
Juros e Encargos de Mora	0,00	0,00
Variações Monetárias e Cambiais	0,00	0,00
Descontos Financeiros Concedidos	0,00	0,00
Outras Variações Patrimoniais Diminutivas Financeiras	192.409,56	0,00
<b>Transferências e Delegações Concedidas</b>	<b>1.532.563,73</b>	<b>1.031.497,38</b>
Transferências Intragovernamentais	0,00	0,00
Transferências Intergovernamentais	0,00	0,00
Transferências a Instituições Privadas	0,00	0,00
Transferências a Instituições Multigovernamentais	0,00	0,00
Transferências a Consórcios Públicos	1.532.563,73	1.031.497,38
Transferências ao Exterior	0,00	0,00
Execução Orçamentária Delegada	0,00	0,00
Outras Transferências e Delegações Concedidas	0,00	0,00
<b>Desvalorização e Perda de Ativos</b>	<b>23.729,09</b>	<b>298,53</b>
Redução a Valor Recuperável e Ajuste para Perdas	0,00	0,00
Perdas com Alienação	0,00	0,00
Perdas Involuntárias	0,00	0,00
Incorporação de Passivos	0,00	0,00
Desincorporação de Ativos	23.729,09	298,53
<b>Tributárias</b>	<b>1.428.731,84</b>	<b>405.434,79</b>
Impostos, Taxas e Contribuições de Melhoria	1.153.878,05	0,81
Contribuições	274.853,79	405.433,98
Custo com Tributos	0,00	0,00



# TRIBUNAL DE CONTAS DO ESTADO DO PARANÁ

## Coordenadoria de Gestão Municipal - CGM

	Exercício Atual	Exercício Anterior
<b>Custo das Mercadorias e dos Produtos Vendidos, e dos Serviços Prestados</b>	<b>0,00</b>	<b>0,00</b>
Custo das Mercadorias Vendidas	0,00	0,00
Custo dos Produtos Vendidos	0,00	0,00
Custo dos Serviços Prestados	0,00	0,00
<b>Outras Variações Patrimoniais Diminutivas</b>	<b>142.477,89</b>	<b>127.992,29</b>
Premiações	0,00	0,00
Resultado Negativo de Participações	0,00	0,00
Incentivos	0,00	0,00
Subvenções Econômicas	0,00	0,00
Participações e Contribuições	0,00	0,00
VPD de Constituição de Provisões	0,00	0,00
Custo de Outras VPD	0,00	0,00
Diversas Variações Patrimoniais Diminutivas	142.477,89	127.992,29
<b>RESULTADO PATRIMONIAL DO PERÍODO</b>	<b>4.078.770,25</b>	<b>6.495.848,64</b>

<b>VARIAÇÕES PATRIMONIAIS QUALITATIVAS (decorrentes da execução orçamentária)</b>		
	Exercício Atual	Exercício Anterior
Incorporação de Ativos	5.424.318,16	6.441.585,72
Desincorporação de Passivos	340.911,74	448.878,45
Incorporação de Passivos	0,00	745.000,00
Desincorporação de Ativos	2.653,49	23.520,00

Fonte: Sistema de Informações Municipais - Acompanhamento Mensal (SIM-AM), Tribunal de Contas do Estado do Paraná

Dados processados em: 31/01/2020 00:01 | Relatório emitido em: 10/07/2020 10:31

#### 4 - ASPECTOS FISCAIS - LEI DE RESPONSABILIDADE FISCAL

DESCRIÇÃO DOS ITENS DE ANÁLISE	ABRANGÊNCIA
Limite de despesas com pessoal – não retorno ao limite no prazo legal.	Executivo e Legislativo
Limite de despesas com pessoal – não redução de 1/3 no prazo legal.	Executivo e Legislativo
Realização da Audiência Pública para Avaliação das Metas Fiscais – ausência de comprovação da realização.	Executivo
Realização da Audiência Pública para Avaliação das Metas Fiscais – atraso na realização.	Executivo
Limite da Dívida Consolidada – não redução de 25% no prazo legal.	Executivo
Limite da Dívida Consolidada – não retorno ao limite no prazo legal.	Executivo
Publicação do Relatório Resumido da Execução Orçamentária – RREO – ausência de comprovação da publicação.	Executivo
Publicação do Relatório Resumido da Execução Orçamentária – RREO – atraso na publicação.	Executivo
Publicação do Relatório de Gestão Fiscal – RGF – ausência de comprovação da publicação.	Executivo e Legislativo
Publicação do Relatório de Gestão Fiscal – RGF – atraso na publicação.	Executivo e Legislativo



# TRIBUNAL DE CONTAS DO ESTADO DO PARANÁ

Coordenadoria de Gestão Municipal - CGM

## 4.1 - ALERTAS EMITIDOS REFERENTES ÀS ANÁLISES DO EXERCÍCIO DE 2019

Não foram emitidos alertas durante o exercício em análise.

## 4.2 - DESPESAS COM PESSOAL

MÊS E ANO BASE	RECEITA CORRENTE LÍQUIDA	DESPESA COM PESSOAL	% GASTO	SITUAÇÃO
6/2017	17.782.967,03	9.109.006,82	51,22	Alerta 90
12/2017	17.403.487,93	8.710.046,56	50,05	Alerta 90
6/2018	18.484.090,78	8.922.810,45	48,27	Normal
12/2018	19.281.595,37	8.838.238,33	45,84	Normal
6/2019	19.217.940,27	8.903.380,67	46,33	Normal
12/2019	20.407.830,73	8.860.028,68	43,41	Normal

Nota - A Receita Corrente Líquida para fins de cálculo da despesa com pessoal deduz os valores decorrentes das Emendas Parlamentares, conforme Emenda Constitucional nº 86/2015.

## 4.3 - DÍVIDA CONSOLIDADA

MÊS E ANO BASE	RECEITA CORRENTE LÍQUIDA	DÍVIDA CONSOLIDADA LÍQUIDA	% DA DCL	SITUAÇÃO
06/2018	18.804.090,78	-934.784,10	-4,97	Normal
12/2018	19.681.595,37	-659.669,40	-3,35	Normal
06/2019	19.717.940,27	-332.785,59	-1,69	Normal
12/2019	21.051.580,73	-671.385,48	-3,19	Normal

Nota - Caso a Dívida Consolidada Líquida apresente valor negativo, representa que as disponibilidades líquidas são superiores e suficientes para pagamento de sua dívida consolidada.



# TRIBUNAL DE CONTAS DO ESTADO DO PARANÁ

Coordenadoria de Gestão Municipal - CGM

## 5 - GASTOS COM MANUTENÇÃO E DESENVOLVIMENTO DO ENSINO

### 5.1 - DEMONSTRATIVO OBTIDO DO SISTEMA SIM-AM ENCAMINHADO PELO MUNICÍPIO

MUNICÍPIO DE BOM SUCESSO DO SUL  
RELATÓRIO RESUMIDO DA EXECUÇÃO ORÇAMENTÁRIA - CONSOLIDADO  
ORÇAMENTOS FISCAL E DA SEGURIDADE SOCIAL  
DEMONSTRATIVO DAS RECEITAS E DESPESAS COM MANUTENÇÃO E DESENVOLVIMENTO DO ENSINO -  
MDE  
01/2019 A 12/2019

R\$ 1,00

RECEITAS DO ENSINO				
RECEITA RESULTANTE DOS IMPOSTOS (caput do art. 212 da Constituição)	PREVISÃO INICIAL	PREVISÃO ATUALIZADA (a)	RECEITAS REALIZADAS	
			Até o Bimestre (b)	% (c) = (b/a)x100
1- RECEITA DE IMPOSTOS	1.117.000,00	1.117.000,00	1.224.865,88	109,66%
1.1- Receita Resultante do Imposto sobre a Propriedade Predial e Territorial Urbana - IPTU	227.000,00	227.000,00	207.810,11	91,55%
1.1.1- IPTU	151.500,00	151.500,00	186.189,81	122,90%
1.1.2 - Multas, Juros de Mora, Dívida Ativa e Outros Encargos do IPTU	75.500,00	75.500,00	21.620,30	28,64%
1.2- Receita Resultante do Imposto sobre Transmissão Inter Vivos - ITBI	302.500,00	302.500,00	216.718,87	71,64%
1.2.1- ITBI	293.800,00	293.800,00	216.370,63	73,65%
1.2.2 - Multas, Juros de Mora, Dívida Ativa e Outros Encargos do ITBI	8.700,00	8.700,00	348,24	4,00%
1.3- Receita Resultante do Imposto sobre Serviços de Qualquer Natureza - ISS	248.400,00	248.400,00	360.604,27	145,17%
1.3.1- ISS	237.000,00	237.000,00	350.347,51	147,83%
1.3.2 - Multas, Juros de Mora, Dívida Ativa e Outros Encargos do ISS	11.400,00	11.400,00	10.256,76	89,97%
1.4- Receita Resultante do Imposto de Renda Retido na Fonte - IRRF	339.100,00	339.100,00	439.732,63	129,68%
1.4.1- IRRF	339.100,00	339.100,00	439.732,63	129,68%
1.5- Receita Resultante do Imposto Territorial Rural - ITR (CF, art. 153, §4º, inciso III)	0,00	0,00	0,00	0,00%
1.5.1- ITR	0,00	0,00	0,00	0,00%
1.5.2 - Multas, Juros de Mora, Dívida Ativa e Outros Encargos do ITR	0,00	0,00	0,00	0,00%
2- RECEITA DE TRANSFERÊNCIAS CONSTITUCIONAIS E LEGAIS	24.132.000,00	24.132.000,00	18.077.255,87	74,91%
2.1- Cota-Parte FPM	14.292.000,00	14.292.000,00	10.055.118,18	70,35%
2.1.1- Parcela referente à CF, art. 159, I, alínea b	13.500.000,00	13.500.000,00	9.253.460,94	68,54%
2.1.2- Parcela referente à CF, art. 159, I, alínea d e alínea e	792.000,00	792.000,00	801.657,24	101,22%
2.2- Cota-Parte ICMS	8.500.000,00	8.500.000,00	7.286.969,43	85,73%
2.3- ICMS-Desoneração - L.C. nº87/1996	43.000,00	43.000,00	0,00	0,00%
2.4- Cota-Parte IPI-Exportação	54.000,00	54.000,00	114.576,18	212,18%
2.5- Cota-Parte ITR	43.000,00	43.000,00	38.069,10	88,53%
2.6- Cota-Parte IPVA	1.200.000,00	1.200.000,00	582.522,98	48,54%



# TRIBUNAL DE CONTAS DO ESTADO DO PARANÁ

## Coordenadoria de Gestão Municipal - CGM

2.7- Cota-Parte IOF-Ouro	0,00	0,00	0,00	0,00%
3- TOTAL DA RECEITA DE IMPOSTOS (1 + 2)	25.249.000,00	25.249.000,00	19.302.121,75	76,45%

RECEITAS ADICIONAIS PARA FINANCIAMENTO DO ENSINO	PREVISÃO INICIAL	PREVISÃO ATUALIZADA (a)	RECEITAS REALIZADAS	
			Até o Bimestre (b)	% (c) = (b/a)x100
4- RECEITA DA APLICAÇÃO FINANCEIRA DE OUTROS RECURSOS DE IMPOSTOS VINCULADOS AO ENSINO	11.000,00	11.000,00	1.456,04	13,24%
5- RECEITA DE TRANSFERÊNCIAS DO FNDE	463.440,00	736.440,00	533.199,21	72,40%
5.1- Transferências do Salário-Educação	204.800,00	204.800,00	129.249,53	63,11%
5.2- Outras Transferências do FNDE	255.340,00	528.340,00	403.352,16	76,34%
5.3- Aplicação Financeira dos Recursos do FNDE	3.300,00	3.300,00	597,52	18,11%
6- RECEITA DE TRANSFERÊNCIAS DE CONVÊNIOS	3.860,00	3.885,00	180,97	4,66%
6.1- Transferências de Convênios	0,00	0,00	0,00	0,00%
6.2- Aplicação Financeira dos Recursos de Convênios	3.860,00	3.885,00	180,97	4,66%
7- RECEITA DE OPERAÇÕES DE CRÉDITO	0,00	0,00	0,00	0,00%
8- OUTRAS RECEITAS PARA FINANCIAMENTO DO ENSINO	10.000,00	10.000,00	0,00	0,00%
9- TOTAL DAS RECEITAS ADICIONAIS PARA FINANCIAMENTO DO ENSINO (4 + 5 + 6 + 7 + 8)	488.300,00	761.325,00	534.836,22	70,25%

FUNDEB				
RECEITAS DO FUNDEB	PREVISÃO INICIAL	PREVISÃO ATUALIZADA (a)	RECEITAS REALIZADAS	
			Até o Bimestre (b)	% (c) = (b/a)x100
10- RECEITAS DESTINADAS AO FUNDEB	4.667.800,00	4.667.800,00	3.455.119,25	74,02%
10.1- Cota-Parte FPM Destinada ao FUNDEB - (20% de 2.1.1)	2.700.000,00	2.700.000,00	1.850.691,90	68,54%
10.2- Cota-Parte ICMS Destinada ao FUNDEB - (20% de 2.2)	1.700.000,00	1.700.000,00	1.457.393,64	85,73%
10.3- ICMS-Desoneração Destinada ao FUNDEB - (20% de 2.3)	8.500,00	8.500,00	0,00	0,00%
10.4- Cota-Parte IPI-Exportação Destinada ao FUNDEB - (20% de 2.4)	10.800,00	10.800,00	22.915,27	212,18%
10.5- Cota-Parte ITR ou ITR Arrecadados Destinados ao FUNDEB - (20% de (1.5 + 2.5))	8.500,00	8.500,00	7.613,73	89,57%
10.6- Cota-Parte IPVA Destinada ao FUNDEB - (20% de 2.6)	240.000,00	240.000,00	116.504,71	48,54%
11- RECEITAS RECEBIDAS DO FUNDEB	1.161.000,00	1.658.000,00	1.480.978,92	89,32%
11.1- Transferências de Recursos do FUNDEB	1.158.800,00	1.655.800,00	1.477.843,59	89,25%
11.2- Complementação da União ao FUNDEB	0,00	0,00	0,00	0,00%
11.3- Receita de Aplicação Financeira dos Recursos do FUNDEB	2.200,00	2.200,00	3.135,33	142,52%
12- RESULTADO LÍQUIDO DAS TRANSFERÊNCIAS DO FUNDEB (11.1 - 10)	- 3.509.000,00	- 3.012.000,00	- 1.977.275,66	65,65%
[SE RESULTADO LÍQUIDO DA TRANSFERÊNCIA (12) > 0] = ACRÉSCIMO RESULTANTE DAS TRANSFERÊNCIAS DO FUNDEB	0,00	0,00	0,00	0,00%
[SE RESULTADO LÍQUIDO DA TRANSFERÊNCIA (12) < 0] = DECRÉSCIMO	3.509.000,00	3.012.000,00	1.977.275,66	65,65%



# TRIBUNAL DE CONTAS DO ESTADO DO PARANÁ

## Coordenadoria de Gestão Municipal - CGM

RESULTANTE DAS TRANSFERÊNCIAS DO FUNDEB				
---	--	--	--	--

DESPESAS DO FUNDEB ds Sumario Item	DOTAÇÃO INICIAL	DOTAÇÃO ATUALIZADA (d)	DESPESAS EMPENHADA		DESPESAS LIQUIDADAS		INSCRITAS EM RESTOS A PAGAR NÃO PROCESSADOS (i)
			Até o Bimestre (e)	% (f) = (e/d)x100	Até o Bimestre (g)	% (h) = (g/d)x100	
13- PAGAMENTO DOS PROFISSIONAIS DO MAGISTÉRIO	1.017.000,00	1.345.909,99	1.188.974,14	88,34%	1.188.974,14	88,34%	0,00
13.1- Com Educação Infantil	87.000,00	153.000,00	143.193,85	93,59%	143.193,85	93,59%	0,00
13.2- Com Ensino Fundamental	930.000,00	1.192.909,99	1.045.780,29	87,67%	1.045.780,29	87,67%	0,00
14- OUTRAS DESPESAS	144.000,00	325.931,34	296.500,83	90,97%	296.500,83	90,97%	0,00
14.1- Com Educação Infantil	29.000,00	89.000,00	69.728,30	78,35%	69.728,30	78,35%	0,00
14.2- Com Ensino Fundamental	115.000,00	236.931,34	226.772,53	95,71%	226.772,53	95,71%	0,00
15- TOTAL DAS DESPESAS DO FUNDEB (13 + 14)	1.161.000,00	1.671.841,33	1.485.474,97	88,85%	1.485.474,97	88,85%	0,00

DEDUÇÕES PARA FINS DE LIMITE DO FUNDEB	VALOR
16- RESTOS A PAGAR INSCRITOS NO EXERCÍCIO SEM DISPONIBILIDADE FINANCEIRA DE RECURSOS DO FUNDEB	2.790,36
16.1 - FUNDEB 60%	0,00
16.2 - FUNDEB 40%	2.790,36
17- DESPESAS CUSTEADAS COM O SUPERÁVIT FINANCEIRO, DO EXERCÍCIO ANTERIOR, DO FUNDEB	13.841,33
17.1 - FUNDEB 60%	12.409,99
17.2 - FUNDEB 40%	1.431,34
18- TOTAL DAS DEDUÇÕES CONSIDERADAS PARA FINS DE LIMITE DO FUNDEB (16 + 17)	16.631,69

INDICADORES DO FUNDEB	VALOR
19 - TOTAL DAS DESPESAS DO FUNDEB PARA FINS DE LIMITE (15 - 18)	1.468.843,28
19.1 - Mínimo de 60% do FUNDEB na Remuneração do Magistério1 (13 - (16.1 + 17.1)) / (11) x 100) %	79,45
19.2 - Máximo de 40% em Despesa com MDE, que não Remuneração do Magistério (14 - (16.2 + 17.2)) / (11) x 100) %	19,74
19.3 - Máximo de 5% não Aplicado no Exercício (100 - (19.1 +19.2)) %	0,81

CONTROLE DA UTILIZAÇÃO DE RECURSOS NO EXERCÍCIO SUBSEQUENTE	VALOR
20 - RECURSOS RECEBIDOS DO FUNDEB EM <EXERCÍCIO ANTERIOR> QUE NÃO FORAM UTILIZADOS	13.841,33
21 - DESPESAS CUSTEADAS COM O SALDO DO ITEM 20 ATÉ O 1º TRIMESTRE DE <EXERCÍCIO>	13.841,33

DESPESAS COM AÇÕES TÍPICAS DE MDE ds Sumario Item	DOTAÇÃO INICIAL	DOTAÇÃO ATUALIZADA (d)	DESPESAS EMPENHADA		DESPESAS LIQUIDADAS		INSCRITAS EM RESTOS A PAGAR NÃO PROCESSADOS (i)
			Até o Bimestre (e)	% (f) = (e/d)x100	Até o Bimestre (g)	% (h) = (g/d)x100	
22- EDUCAÇÃO INFANTIL	217.000,00	283.000,00	221.573,15	78,29%	221.573,15	78,29%	0,00



# TRIBUNAL DE CONTAS DO ESTADO DO PARANÁ

## Coordenadoria de Gestão Municipal - CGM

22.1- Despesas Custeadas com Recursos do FUNDEB	116.000,00	242.000,00	212.922,15	87,98%	212.922,15	87,98%	0,00
22.2- Despesas Custeadas com Outros Recursos de Impostos	101.000,00	41.000,00	8.651,00	21,10%	8.651,00	21,10%	0,00
23- ENSINO FUNDAMENTAL	2.784.250,00	4.011.677,48	3.271.226,18	81,54%	3.271.226,18	81,54%	0,00
23.1- Despesas Custeadas com Recursos do FUNDEB	1.045.000,00	1.429.841,33	1.272.552,82	89,00%	1.272.552,82	89,00%	0,00
23.2- Despesas Custeadas com Outros Recursos de Impostos	1.739.250,00	2.581.836,15	2.043.215,94	79,14%	2.043.215,94	79,14%	0,00
23.9- (-) Dedução de Despesas indevidamente contabilizadas	0,00	0,00	- 44.542,58	0,00%	- 44.542,58	0,00%	0,00
24- ENSINO MÉDIO	0,00	0,00	0,00	0,00%	0,00	0,00%	0,00
25- ENSINO SUPERIOR	0,00	0,00	0,00	0,00%	0,00	0,00%	0,00
26- ENSINO PROFISSIONAL NÃO INTEGRADO AO ENSINO REGULAR	0,00	0,00	0,00	0,00%	0,00	0,00%	0,00
27- OUTRAS	12.000,00	12.000,00	5.646,71	47,06%	5.646,71	47,06%	0,00
28- TOTAL DAS DESPESAS COM AÇÕES TÍPICAS DE MDE (22 + 23 + 24 + 25 + 26 + 27)	3.013.250,00	4.306.677,48	3.498.446,04	81,23%	3.498.446,04	81,23%	0,00

DEDUÇÕES CONSIDERADAS PARA FINS DE LIMITE CONSTITUCIONAL	VALOR
29- RESULTADO LÍQUIDO DAS TRANSFERÊNCIAS DO FUNDEB = (12)	- 1.977.275,66
30- DESPESAS CUSTEADAS COM A COMPLEMENTAÇÃO DO FUNDEB NO EXERCÍCIO	0,00
32- DESPESAS CUSTEADAS COM O SUPERÁVIT FINANCEIRO, DO EXERCÍCIO ANTERIOR, DO FUNDEB	13.841,33
33- DESPESAS CUSTEADAS COM O SUPERÁVIT FINANCEIRO, DO EXERCÍCIO ANTERIOR, DE OUTROS RECURSOS DE IMPOSTOS	2.821,76
34- RESTOS A PAGAR INSCRITOS NO EXERCÍCIO SEM DISPONIBILIDADE FINANCEIRA DE RECURSOS DE IMPOSTOS VINCULADOS AO ENSINO	0,00
35- CANCELAMENTO, NO EXERCÍCIO, DE RESTOS A PAGAR INSCRITOS COM DISPONIBILIDADE FINANCEIRA DE RECURSOS DE IMPOSTOS VINCULADOS AO ENSINO = (45 j)	3.000,00
36- TOTAL DAS DEDUÇÕES CONSIDERADAS PARA FINS DE LIMITE CONSTITUCIONAL (29 + 30 + 32 + 33 + 34 + 35)	- 1.957.612,57
37- TOTAL DAS DESPESAS PARA FINS DE LIMITE ((22 + 23) - (36))	5.450.411,90
38- PERCENTUAL DE APLICAÇÃO EM MDE SOBRE A RECEITA LÍQUIDA DE IMPOSTOS ((37) / (3) x 100) % - LIMITE CONSTITUCIONAL 25%	28,24

OUTRAS DESPESAS CUSTEADAS COM RECEITAS ADICIONAIS PARA FINANCIAMENTO DO ENSINO ds Sumario Item	DOTAÇÃO INICIAL	DOTAÇÃO ATUALIZADA (d)	DESPESAS EMPENHADA		DESPESAS LIQUIDADAS		INSCRITAS EM RESTOS A PAGAR NÃO PROCESSADOS (i)
			Até o Bimestre (e)	% (f) = (e/d)x100	Até o Bimestre (g)	%(h) =((g+i)/d)x100	
39- DESPESAS CUSTEADAS COM A APLICAÇÃO FINANCEIRA DE OUTROS RECURSOS DE IMPOSTOS VINCULADOS AO ENSINO	0,00	0,00	0,00	0,00%	0,00	0,00%	0,00
40- DESPESAS CUSTEADAS COM A CONTRIBUIÇÃO SOCIAL DO SALÁRIO-EDUCAÇÃO	207.000,00	216.754,79	139.290,35	64,26%	139.290,35	64,26%	0,00
41- DESPESAS CUSTEADAS COM OPERAÇÕES DE CRÉDITO	0,00	0,00	0,00	0,00%	0,00	0,00%	0,00
42- DESPESAS CUSTEADAS COM OUTRAS RECEITAS PARA FINANCIAMENTO DO ENSINO	272.300,00	581.324,57	435.542,96	74,92%	435.542,96	74,92%	0,00



# TRIBUNAL DE CONTAS DO ESTADO DO PARANÁ

## Coordenadoria de Gestão Municipal - CGM

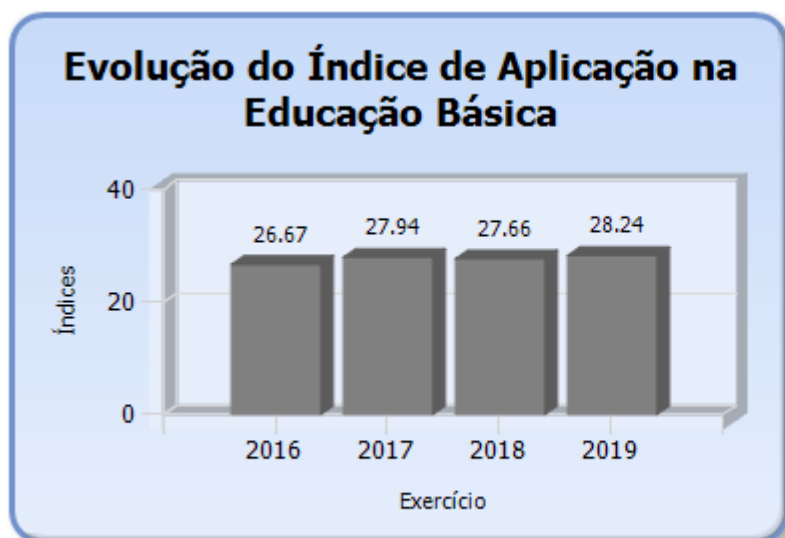
43- TOTAL DAS OUTRAS DESPESAS CUSTEADAS COM RECEITAS ADICIONAIS PARA FINANCIAMENTO DO ENSINO (39 + 40 + 41 + 42)	479.300,00	798.079,36	574.833,31	72,03%	574.833,31	72,03%	0,00
44- TOTAL GERAL DAS DESPESAS COM MDE (28 + 43)	3.492.550,00	5.104.756,84	4.073.279,35	79,79%	4.073.279,35	79,79%	0,00

RESTOS A PAGAR INSCRITOS COM DISPONIBILIDADE FINANCEIRA DE RECURSOS DE IMPOSTOS VINCULADOS AO ENSINO	SALDO ATÉ O BIMESTRE	CANCELADOS EM 2019 (j)
45- RESTOS A PAGAR DE DESPESAS COM MDE	2.790,36	3.000,00

CONTROLE DA DISPONIBILIDADE FINANCEIRA	FUNDEB	SALÁRIO EDUCAÇÃO
46- DISPONIBILIDADE FINANCEIRA EM 31 DE DEZEMBRO DE <EXERCÍCIO ANTERIOR>	13.841,33	9.754,79
47- (+) INGRESSO DE RECURSOS ATÉ O BIMESTRE	1.477.843,59	129.249,53
48- (-) PAGAMENTOS EFETUADOS ATÉ O BIMESTRE	1.482.684,61	139.290,35
48.1 - Orçamento do Exercício	1.482.684,61	139.290,35
48.2 - Restos a Pagar	0,00	0,00
49- (+) RECEITA DE APLICAÇÃO FINANCEIRA DOS RECURSOS ATÉ O BIMESTRE	3.135,33	484,32
50- (-) DISPONIBILIDADE FINANCEIRA ATÉ O BIMESTRE	12.135,64	198,29
51- (+) Ajustes	- 23,82	- 7,18
51.1 - Retenções	0,00	0,00
51.2 - Conciliação Bancária	- 23,82	- 7,18
52- (-) SALDO FINANCEIRO CONCILIADO	12.111,82	191,11

Fonte: Sistema de Informações Municipais - Acompanhamento Mensal (SIM-AM), Tribunal de Contas do Estado do Paraná

Dados processados em: 20/05/2020 23:35 | Relatório emitido em: 10/07/2020 10:31





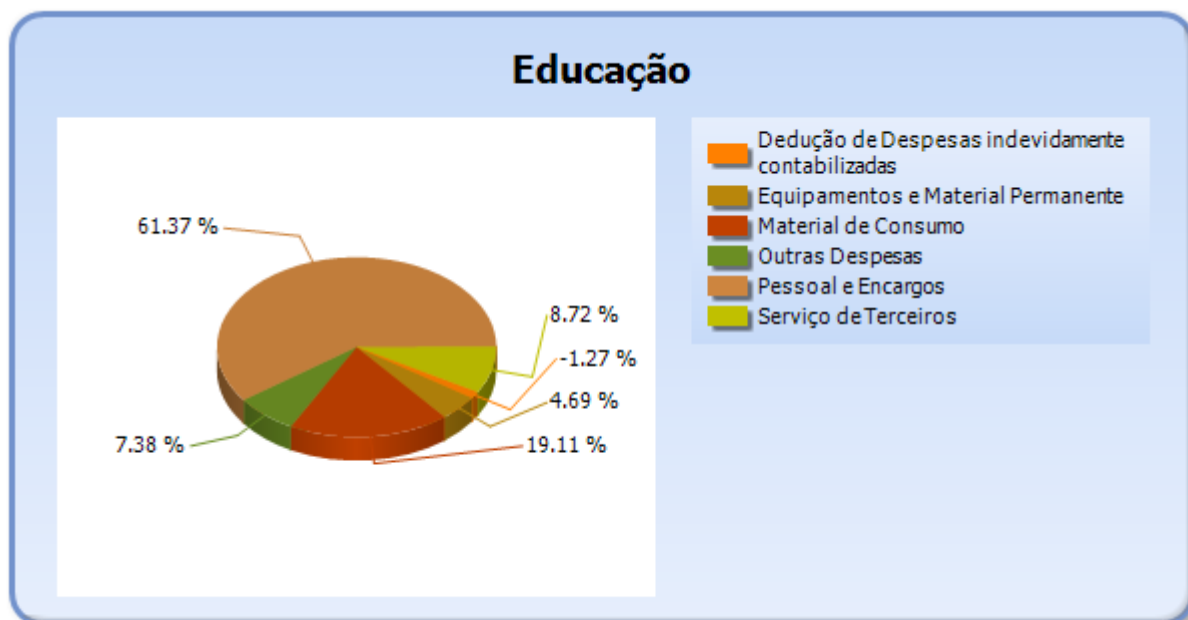


# TRIBUNAL DE CONTAS DO ESTADO DO PARANÁ

Coordenadoria de Gestão Municipal - CGM

## 5.2 - DETALHAMENTO DA DESPESA COM ENSINO POR NATUREZA

NATUREZA DA DESPESA	VALOR
<b>CORRENTES</b>	<b>3.378.791,33</b>
Pessoal e Encargos	2.147.086,17
Material de Consumo	668.548,43
Serviço de Terceiros	304.937,89
Outras Despesas	258.218,84
<b>DE CAPITAL</b>	<b>164.197,29</b>
Equipamentos e Material Permanente	164.197,29
Dedução de Despesas indevidamente contabilizadas	-44.542,58
<b>TOTAL</b>	<b>3.498.446,04</b>



## 5.3 - DETALHAMENTO DA DESPESA COM ENSINO POR PROJETOS E ATIVIDADES

CÓDIGO	NOME DO PROJETO	FIXAÇÃO	EXECUÇÃO	DIFERENÇA
2060	INCENTIVO DE ATIVIDADES PARA HORTA ESCOLAR	12.000,00	5.646,71	6.353,29
1008	CONSTRUÇÃO, AMPLIAÇÃO, REFORMA DA ESTRUTURA FÍSICA DAS UNIDADES ESCOLARES	50.000,00	0,00	50.000,00
1009	VEÍCULOS PARA O TRANSPORTES ESCOLAR E/OU APOIO ADMINISTRATIVO	47.800,00	25.519,12	22.280,88
2029	ATIVIDADES OPERACIONAIS DO ENSINO FUNDAMENTAL - 5% E 25% E OUTROS	1.472.286,15	1.194.959,23	277.326,92



# TRIBUNAL DE CONTAS DO ESTADO DO PARANÁ

## Coordenadoria de Gestão Municipal - CGM

2030	TRANSPORTE ESCOLAR	997.750,00	835.160,81	162.589,19
2031	MERENDA ESCOLAR	52.000,00	27.576,74	24.423,26
2050	MANUTENÇÃO DO ENSINO PRE-ESCOLAR	21.000,00	8.651,00	12.349,00
2051	MANUTENÇÃO DA EDUCAÇÃO ESPECIAL	90.000,00	52.729,11	37.270,89
2032	ENSINO FUNDAMENTAL - FUNDEB 60%	1.192.909,99	1.045.780,29	147.129,70
2033	ENSINO FUNDAMENTAL - FUNDEB 40%	198.931,34	186.772,57	12.158,77
2034	ENSINO PRÉ-ESCOLAR - FUNDEB 60% E 40%	172.000,00	160.193,04	11.806,96
	Dedução de Despesas indevidamente contabilizadas	0,00	-44.542,58	44.542,58
	<b>TOTAL</b>	<b>4.306.677,48</b>	<b>3.498.446,04</b>	<b>808.231,44</b>

### 5.4 - REMUNERAÇÃO DO MAGISTÉRIO - FUNDEB

ESPECIFICAÇÃO	VALOR
1 - RECEITAS DE TRANSFERÊNCIAS DO FUNDEB	1.480.978,92
2 - PAGAMENTO DOS PROFISSIONAIS DO MAGISTÉRIO	1.188.974,14
3 - RESTOS A PAGAR SEM COBERTURA FINANCEIRA	0,00
4 - SUPERAVIT FINANCEIRO	12.409,99
5 - TOTAL DAS DEDUÇÕES PARA FINS DE APLICAÇÃO DO FUNDEB (3+4)	12.409,99
6 - TOTAL LÍQUIDO DAS DESPESAS RELATIVAS À REMUNERAÇÃO DOS PROFISSIONAIS DO MAGISTÉRIO (2-5)	1.176.564,15
7 - PERCENTUAL DE APLICAÇÃO DOS RECURSOS DO FUNDEB NA REMUNERAÇÃO DO MAGISTÉRIO [6/1]	79,45



# TRIBUNAL DE CONTAS DO ESTADO DO PARANÁ

Coordenadoria de Gestão Municipal - CGM

## 6 - DESPESAS REALIZADAS COM SAÚDE (E.C. 29/2000)

### 6.1 - DEMONSTRATIVO DO SISTEMA SIM-AM ENVIADO PELO MUNICÍPIO

MUNICÍPIO DE BOM SUCESSO DO SUL  
RELATÓRIO RESUMIDO DA EXECUÇÃO ORÇAMENTÁRIA - CONSOLIDADO  
ORÇAMENTOS FISCAL E DA SEGURIDADE SOCIAL  
DEMONSTRATIVO DAS RECEITAS E DESPESAS COM AÇÕES E SERVIÇOS PÚBLICOS DE SAÚDE  
01/2019 A 12/2019

RREO - ANEXO 12 (LC, 141/2012, art. 35)

R\$ 1,00

RECEITAS PARA APURAÇÃO DA APLICAÇÃO EM AÇÕES E SERVIÇOS PÚBLICOS DE SAÚDE	PREVISÃO INICIAL	PREVISÃO ATUALIZADA (a)	RECEITAS REALIZADAS	
			Até o Bimestre (b)	% (b/a) x 100
RECEITA DE IMPOSTOS LÍQUIDA (I)	1.117.000,00	1.117.000,00	1.224.865,88	109,66%
Imposto Predial e Territorial Urbano - IPTU	151.500,00	151.500,00	186.189,81	122,90%
Imposto sobre Transmissão de Bens Intervivos - ITBI	293.800,00	293.800,00	216.370,63	73,65%
Imposto sobre Serviços de Qualquer Natureza - ISS	237.000,00	237.000,00	350.347,51	147,83%
Imposto de Renda Retido na Fonte - IRRF	339.100,00	339.100,00	439.732,63	129,68%
Multas, Juros de Mora e Outros Encargos dos Impostos	20.000,00	20.000,00	9.766,06	48,83%
Dívida Ativa dos Impostos	37.100,00	37.100,00	14.644,87	39,47%
Multas, Juros de Mora e Outros Encargos da Dívida Ativa	38.500,00	38.500,00	7.814,37	20,30%
RECEITA DE TRANSFERÊNCIAS CONSTITUCIONAIS E LEGAIS (II)	23.340.000,00	23.340.000,00	17.275.598,63	74,02%
Cota-Parte FPM	13.500.000,00	13.500.000,00	9.253.460,94	68,54%
Cota-Parte ITR	43.000,00	43.000,00	38.069,10	88,53%
Cota-Parte IPVA	1.200.000,00	1.200.000,00	582.522,98	48,54%
Cota-Parte ICMS	8.500.000,00	8.500.000,00	7.286.969,43	85,73%
Cota-Parte IPI-Exportação	54.000,00	54.000,00	114.576,18	212,18%
Compensações Financeiras Provenientes de Impostos e Transferências Constitucionais	43.000,00	43.000,00	0,00	0,00%
Desoneração ICMS (LC 87/96)	43.000,00	43.000,00	0,00	0,00%
Outras	0,00	0,00	0,00	0,00%
TOTAL DAS RECEITAS PARA APURAÇÃO DA APLICAÇÃO EM AÇÕES E SERVIÇOS PÚBLICOS DE SAÚDE (III) = I + II	24.457.000,00	24.457.000,00	18.500.464,51	75,64%



# TRIBUNAL DE CONTAS DO ESTADO DO PARANÁ

## Coordenadoria de Gestão Municipal - CGM

RECEITAS ADICIONAIS PARA FINANCIAMENTO DA SAÚDE	PREVISÃO INICIAL	PREVISÃO ATUALIZADA (c)	RECEITAS REALIZADAS	
			Até o Bimestre (d)	% (d/c) x 100
TRANSFERÊNCIA DE RECURSOS DO SISTEMA ÚNICO DE SAÚDE-SUS	1.520.000,00	2.006.000,00	1.251.220,53	62,37%
Provenientes da União	1.204.500,00	1.204.500,00	668.242,92	55,48%
Provenientes dos Estados	304.000,00	790.000,00	578.726,95	73,26%
Provenientes de Outros Municípios	0,00	0,00	0,00	0,00%
Outras Receitas do SUS	11.500,00	11.500,00	4.250,66	36,96%
TRANSFERÊNCIAS VOLUNTÁRIAS	1.000,00	2.164,00	782,38	36,15%
RECEITAS DE OPERAÇÕES DE CRÉDITO VINCULADAS À SAÚDE	0,00	0,00	0,00	0,00%
OUTRAS RECEITAS PARA FINANCIAMENTO DA SAÚDE	8.400,00	510.676,00	423.084,48	82,85%
TOTAL RECEITAS ADICIONAIS PARA FINANCIAMENTO DA SAÚDE	1.529.400,00	2.518.840,00	1.675.087,39	66,50%

DESPESAS COM SAÚDE (Por Grupo de Natureza da Despesa)	DOTAÇÃO INICIAL	DOTAÇÃO ATUALIZADA (e)	DESPESAS EMPENHADAS		DESPESAS LIQUIDADAS		Inscritas em Restos a Pagar não Processados
			Até o Bimestre (f)	% (f/e) x 100	Até o Bimestre (g)	% (g/e) x 100	
DESPESAS CORRENTES	5.511.000,00	6.933.132,77	5.300.374,55	76,45%	5.300.374,55	76,45%	0,00
Pessoal e Encargos Sociais	2.203.000,00	2.700.623,80	2.400.130,06	88,87%	2.400.130,06	88,87%	0,00
Juros e Encargos da Dívida	0,00	0,00	0,00	0,00%	0,00	0,00%	0,00
Outras Despesas Correntes	3.308.000,00	4.232.508,97	2.900.244,49	68,52%	2.900.244,49	68,52%	0,00
DESPESAS DE CAPITAL	578.400,00	1.294.842,30	662.712,84	51,18%	549.367,17	42,43%	113.345,67
Investimentos	578.400,00	1.294.842,30	662.712,84	51,18%	549.367,17	42,43%	113.345,67
Inversões Financeiras	0,00	0,00	0,00	0,00%	0,00	0,00%	0,00
Amortização da Dívida	0,00	0,00	0,00	0,00%	0,00	0,00%	0,00
TOTAL DAS DESPESAS COM SAÚDE (IV)	6.089.400,00	8.227.975,07	5.963.087,39	72,47%	5.849.741,72	71,10%	113.345,67

DESPESAS COM SAÚDE NÃO COMPUTADAS PARA FINS DE APURAÇÃO DO PERCENTUAL MÍNIMO	DOTAÇÃO INICIAL	DOTAÇÃO ATUALIZADA (e)	DESPESAS EMPENHADAS		DESPESAS LIQUIDADAS		Inscritas em Restos a Pagar não Processados
			Até o Bimestre (f)	% (f/e) x 100	Até o Bimestre (g)	% (g/e) x 100	
DESPESAS COM INATIVOS E PENSIONISTAS	0,00	0,00	0,00	0,00%	0,00	0,00%	0,00
DESPESA COM ASSISTÊNCIA À SAÚDE QUE NÃO ATENDE AO PRINCÍPIO DE ACESSO UNIVERSAL	0,00	0,00	0,00	0,00%	0,00	0,00%	0,00
DESPESAS CUSTEADAS COM OUTROS RECURSOS	1.523.400,00	3.570.975,07	2.345.799,34	39,34%	2.236.371,78	38,23%	109.427,56
Recursos de Transferência do Sistema Único de Saúde - SUS	1.216.000,00	1.545.955,41	840.926,66	14,10%	840.926,66	14,38%	0,00



# TRIBUNAL DE CONTAS DO ESTADO DO PARANÁ

## Coordenadoria de Gestão Municipal - CGM

Recursos de Operações de Crédito	0,00	0,00	0,00	0,00%	0,00	0,00%	0,00
Outros Recursos	307.400,00	2.025.019,66	1.504.872,68	25,24%	1.395.445,12	23,85%	109.427,56
OUTRAS AÇÕES E SERVIÇOS NÃO COMPUTADOS	0,00	0,00	146,70	0,00%	146,70	0,00%	0,00
RESTOS/CONTAS A PAGAR INSCRITOS NO EXERCÍCIO SEM DISPONIBILIDADE FINANCEIRA	0,00	0,00	1.386,04	0,02%	1.386,04	0,02%	0,00
DESPESAS CUSTEADAS COM DISPONIBILIDADE DE CAIXA VINCULADA AOS RESTOS A PAGAR CANCELADOS	0,00	0,00	0,00	0,00%	0,00	0,00%	0,00
DESPESAS CUSTEADAS COM RECURSOS VINCULADOS À PARCELA DO PERCENTUAL MÍNIMO QUE NÃO FOI APLICADA EM AÇÕES E SERVIÇOS DE SAÚDE EM EXERCÍCIOS ANTERIORES	0,00	0,00	0,00	0,00%	0,00	0,00%	0,00
SUPERÁVIT FINANCEIRO DE EXERCÍCIO ANTERIOR NÃO APLICADO EM AÇÕES E SERVIÇOS PÚBLICOS DE SAÚDE	0,00	0,00	0,00	0,00%	0,00	0,00%	0,00
TOTAL DAS DESPESAS COM AÇÕES E SERVIÇOS PÚBLICOS DE SAÚDE NÃO COMPUTADAS (V)	0,00	0,00	2.347.332,08	39,36%	2.237.904,52	38,26%	109.427,56
TOTAL DAS DESPESAS COM AÇÕES E SERVIÇOS PÚBLICOS DE SAÚDE (VI) = (IV - V)	0,00	0,00	3.615.755,31	60,64%	3.611.837,20	61,74%	3.918,11

<b>PERCENTUAL DE APLICAÇÃO EM AÇÕES E SERVIÇOS PÚBLICOS DE SAÚDE SOBRE A RECEITA DE IMPOSTOS LÍQUIDA E TRANSFERÊNCIAS CONSTITUCIONAIS E LEGAIS (VII%) = (VI / IIIb x 100) - LIMITE CONSTITUCIONAL 15%</b>	19,54
---	-------

<b>VALOR REFERENTE À DIFERENÇA ENTRE O VALOR EXECUTADO E O LIMITE MÍNIMO CONSTITUCIONAL [(IIIb * 15%) - VI]</b>	840.685,63
---	------------

EXECUÇÃO DE RESTOS A PAGAR NÃO PROCESSADOS INSCRITOS COM DISPONIBILIDADE DE CAIXA	INSCRITOS	CANCELADOS/PRESCRITOS	PAGOS	A PAGAR	PARCELA CONSIDERADA NO LIMITE
Inscritos em 2019	3.918,11	0,00	0,00	0,00	0,00

CONTROLE DOS RESTOS A PAGAR CANCELADOS OU PRESCRITOS PARA FINS DE APLICAÇÃO DA DISPONIBILIDADE DE CAIXA CONFORME ARTIGO 24, §1º e 2º	RESTOS A PAGAR CANCELADOS OU PRESCRITOS		
	Saldo Inicial	Despesas custeadas no exercício de referência (j)	Saldo Final (Não Aplicado)
Restos a Pagar Cancelados ou Prescritos em 2019	0,00	0,00	0,00

<b>LIMITE NÃO CUMPRIDO</b>
----------------------------



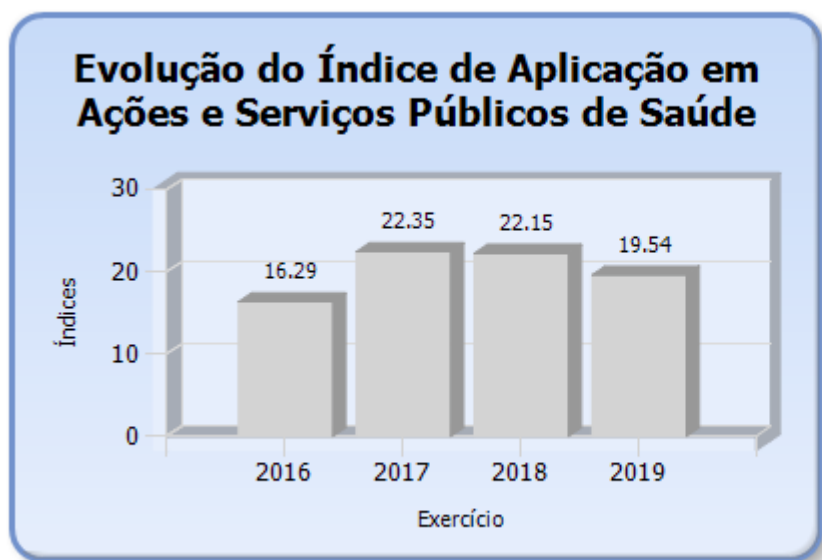
# TRIBUNAL DE CONTAS DO ESTADO DO PARANÁ

## Coordenadoria de Gestão Municipal - CGM

CONTROLE DO VALOR REFERENTE AO PERCENTUAL MÍNIMO NÃO CUMPRIDO EM EXERCÍCIOS ANTERIORES PARA FINS DE APLICAÇÃO DOS RECURSOS VINCULADOS CONFORME ARTIGOS 25 E 26	Saldo Inicial	Despesas custeadas no exercício de referência (k)	Saldo Final (Não Aplicado)
Diferença de limite não cumprido em 2019	0,00	0,00	0,00

DESPESAS COM SAÚDE (Por Subfunção)	DOTAÇÃO INICIAL	DOTAÇÃO ATUALIZADA (e)	DESPESAS EMPENHADAS		DESPESAS EXECUTADAS		Inscritas em Restos a Pagar não Processados
			Até o Bimestre (l)	% (l/total l) x 100	Até o Bimestre (m)	% (m/total m) x 100	
Atenção Básica	5.786.400,00	8.033.975,07	5.924.342,25	99,35%	5.810.996,58	73,74%	113.345,67
Assistência Hospitalar e Ambulatorial	152.000,00	43.000,00	307,95	0,01%	307,95	0,72%	0,00
Suporte Profilático e Terapêutico	0,00	0,00	0,00	0,00%	0,00	0,00%	0,00
Vigilância Sanitária	50.000,00	50.000,00	2.040,00	0,03%	2.040,00	4,08%	0,00
Vigilância Epidemiológica	89.000,00	89.000,00	36.397,19	0,61%	36.397,19	40,90%	0,00
Alimentação e Nutrição	12.000,00	12.000,00	0,00	0,00%	0,00	0,00%	0,00
Outras Subfunções	0,00	0,00	0,00	0,00%	0,00	0,00%	0,00
<b>TOTAL</b>	<b>6.089.400,00</b>	<b>8.227.975,07</b>	<b>5.963.087,39</b>	<b>100,00%</b>	<b>5.849.741,72</b>	<b>72,47%</b>	<b>113.345,67</b>

Fonte: Sistema de Informações Municipais - Acompanhamento Mensal (SIM-AM), Tribunal de Contas do Estado do Paraná  
 Dados processados em: 30/01/2020 22:47 | Relatório emitido em: 10/07/2020 10:31



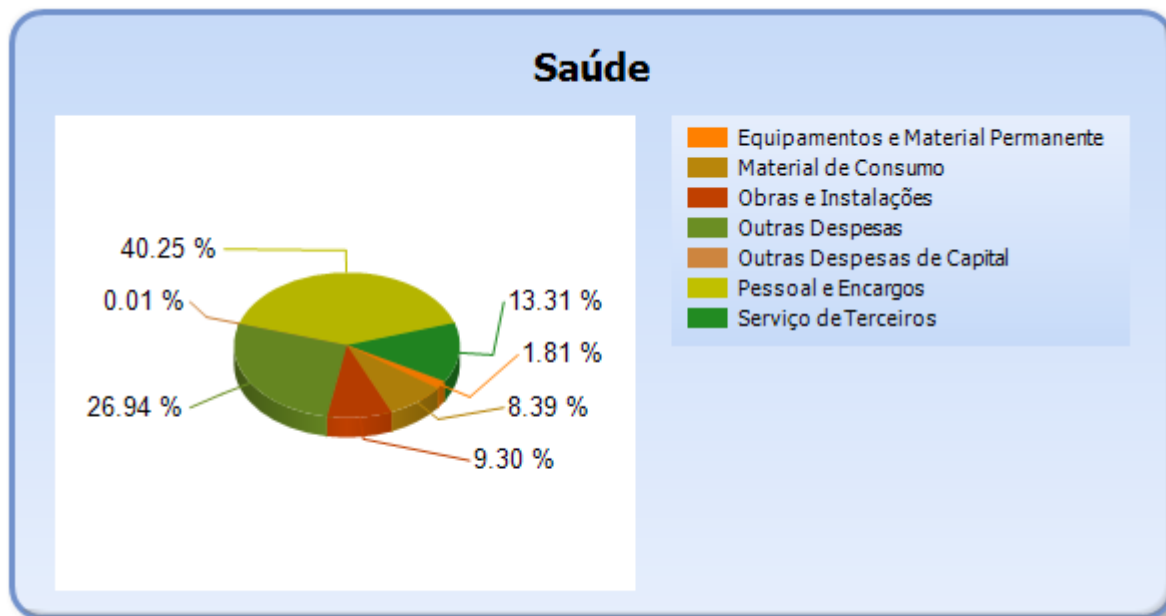


# TRIBUNAL DE CONTAS DO ESTADO DO PARANÁ

Coordenadoria de Gestão Municipal - CGM

## 6.2 - DETALHAMENTO DA DESPESA COM SAÚDE POR NATUREZA

NATUREZA DA DESPESA	VALOR
CORRENTES	5.300.374,55
Pessoal e Encargos	2.400.130,06
Material de Consumo	500.389,61
Serviço de Terceiros	793.597,32
Outras Despesas	1.606.257,56
DE CAPITAL	662.712,84
Equipamentos e Material Permanente	108.056,43
Obras e Instalações	554.269,59
Outras Despesas de Capital	386,82
TOTAL	5.963.087,39



## 6.3 - DETALHAMENTO DA DESPESA COM SAÚDE POR PROJETOS E ATIVIDADES

CÓDIGO	NOME DO PROJETO/ATIVIDADE	FIXAÇÃO	EXECUÇÃO	DIFERENÇAS
1006	AQUISIÇÃO DE VEÍCULOS PARA ATENDIMENTO DA ÁREA DE SAÚDE	90.779,06	0,00	90.779,06
1007	AQUISIÇÃO DE EQUIPAMENTOS PARA UNIDADE DE SAÚDE	159.411,18	56.402,39	103.008,79
2015	ATIVIDADES OPERACIONAIS DO FUNDO MUNICIPAL DE SAÚDE	4.221.316,63	3.376.146,99	845.169,64
2016	ATIVIDADES OPERACIONAIS DO PROJETO ESTRATÉGIA SAÚDE DA FAMÍLIA - ESF	198.000,00	45.196,30	152.803,70



# TRIBUNAL DE CONTAS DO ESTADO DO PARANÁ

## Coordenadoria de Gestão Municipal - CGM

2017	ATIVIDADES OPERACIONAIS DO PROGRAMA SAÚDE BUCAL	83.000,00	66.114,88	16.885,12
2020	ATIVIDADES OPERACIONAIS DO PROGRAMA AGENTES COMUNITÁRIOS DE SAÚDE	237.000,00	71.454,00	165.546,00
2021	ATIVIDADES OPERACIONAIS DO PROGRAMA PAB - ATENÇÃO BÁSICA	255.723,80	210.131,55	45.592,25
2023	ATIVIDADES OPERACIONAIS DA ASSISTÊNCIA FARMACEUTICA BÁSICA	21.000,00	0,00	21.000,00
2024	ATIVIDADES OPERACIONAIS DO CONSORCIO DE SAÚDE	1.740.629,83	1.494.271,97	246.357,86
2042	CONSÓRCIO INTERMUNICIPAL DA REDE DE URGÊNCIA DO SUDOESTE DO PARANÁ - CIRUSPAR	147.000,00	38.678,58	108.321,42
2045	ATIVIDADES OPERACIONAIS DO PROGRAMA PMAQ	146.000,00	83.096,09	62.903,91
2053	ATIVIDADES OPERACIONAIS DO NÚCLEO DE APOIO A SAÚDE DA FAMÍLIA - NASF	211.000,00	141.935,08	69.064,92
2077	MANUTENÇÃO DAS ATIVIDADES DO APSUS	239.208,06	174.328,43	64.879,63
2078	MANUTENÇÃO DAS ATIVIDADES DO VIGIA SUS	283.906,51	166.585,99	117.320,52
2063	MANUTENÇÃO DA UNIDADE DA DIVISÃO DE SAÚDE	43.000,00	307,95	42.692,05
2018	ATIVIDADES OPERACIONAIS DO PROGRAMA VIGILÂNCIA SANITÁRIA	50.000,00	2.040,00	47.960,00
2019	ATIVIDADES OPERACIONAIS DO PROGRAMA DE EPIDEMIOLOGIA E CONTROLE DE DOENÇAS	89.000,00	36.397,19	52.602,81
2059	CONTROLE DE QUALIDADE ALIMENTAR E NUTRICIONAL	12.000,00	0,00	12.000,00
	TOTAL	8.227.975,07	5.963.087,39	2.264.887,68

## 7 - CONTROLE INTERNO

### PONTOS DE VERIFICAÇÃO SOBRE O CONTROLE INTERNO

ITENS DE VERIFICAÇÃO	CONCLUSÃO
Consta do processo o Relatório do Controle Interno?	SIM
O Relatório do Controle Interno encaminhado apresenta o conteúdo mínimo prescrito pelo Tribunal?	NÃO
O Relatório do Controle Interno encaminhado apresenta irregularidade passível de desaprovação das contas anuais?	NÃO





# TRIBUNAL DE CONTAS DO ESTADO DO PARANÁ

Coordenadoria de Gestão Municipal - CGM

## CONSTATAÇÕES DA ANÁLISE QUANTO AO CONTROLE INTERNO

**Restrição: O Relatório do Controle Interno encaminhado não apresenta os conteúdos mínimos prescritos pelo Tribunal.**

**Fonte de Critério: Constituição Federal, art. 31, 70 e 74 - Multa LCE. 113/2005, art. 87, I, "b" e art. 87, IV, "g".**

O conteúdo do Relatório do Controle Interno anexado aos autos não atende ao mínimo solicitado por esta Corte de Contas, conforme modelo sugerido na Instrução Normativa nº 151/2020.

A situação é passível de aplicação de multa administrativa, por deixar de encaminhar, no prazo fixado, os documentos solicitados pelas unidades técnicas ou deliberativas do Tribunal de Contas, prevista no art. 87, I, "b", da Lei Complementar Estadual nº 113/2005 - Lei Orgânica do Tribunal de Contas.

Sujeita, ainda, a aplicação de multa administrativa, por ofensa à norma legal, prevista no art. 87, IV, "g", da Lei Complementar Estadual nº 113/2005 - Lei Orgânica do Tribunal de Contas, em razão da não comprovação do cumprimento dos art. 31, 70 e 74 da Constituição Federal c/c art. 4º a 8º, Capítulo III, da LOTC (LCE nº 113/05), haja vista o Relatório do Controle Interno não apresentar as abordagens mínimas sugeridas pelo Tribunal por meio do modelo que consta na Instrução Normativa nº 151/2020.

A obrigatoriedade de apresentação da documentação no processo de prestação de contas até a data definida para o cumprimento do dever legal está objetivamente disciplinada na Instrução Normativa nº 151/2020.

Diante o exposto, deve-se registrar que, sem prejuízo do resultado do exame de mérito do conteúdo, a entrega extemporânea pode, eventualmente, possibilitar a regularização da omissão formal, sem, contudo, desonerar da multa pela remessa fora do prazo, prevista no art. 87, I, b (LO-TCE/PR).



# TRIBUNAL DE CONTAS DO ESTADO DO PARANÁ

## Coordenadoria de Gestão Municipal - CGM

Documentos mínimos necessários em caso de contraditório:

- a) novo relatório que apresente conteúdo suficiente, tendo em vista o modelo anexo à Instrução Normativa nº 151/2020 - TCE/PR, que regulamenta a prestação de contas deste exercício de 2019;
- b) esclarecimentos adicionais, apresentados pelo Responsável pelo Controle Interno e pelo Gestor, face às questões apresentadas pela análise técnica indicadas nesta Instrução;
- c) outros documentos e/ou esclarecimentos considerados necessários.

### **Comentários adicionais da análise técnica**

Não foram encaminhados pareceres dos Conselhos Municipais de Saúde e de Acompanhamento e Controle Social do FUNDEB devidamente assinados pela maioria dos seus membros, conforme modelo presente na IN 151/2020. Ainda, não foram listados no presente Relatório os consórcios em que o Município participa ou é filiado.

## **8 - ATRASO NA ENTREGA DA PRESTAÇÃO DE CONTAS DO EXERCÍCIO**

### **8.1 - ENTREGA DOS DOCUMENTOS QUE COMPÕEM A PRESTAÇÃO DE CONTAS COM ATRASO**

Verifica-se na autuação do processo de Prestação de Contas que a Entidade atendeu o prazo estipulado no art. 225, caput, do Regimento Interno do TCE/PR.



# TRIBUNAL DE CONTAS DO ESTADO DO PARANÁ

Coordenadoria de Gestão Municipal - CGM

## PARTE II - CONSTATAÇÕES DA ANÁLISE

### 9 - RESULTADO DA ANÁLISE

A análise das contas está cingida aos assuntos contidos no escopo definido na Instrução Normativa nº 151/2020, sendo que a abordagem à luz dos critérios técnicos e legais a que estão sujeitos resultou nos apontamentos indicados nesta relação, os quais foram tratados em detalhes nos subtítulos próprios desta Instrução.

### OCORRÊNCIAS CONSTATADAS FACE AO ESCOPO DA ANÁLISE

Tendo em vista os apontamentos elencados anteriormente, as irregularidades serão expressamente caracterizadas e indicados os responsáveis, conforme previsto no art. 352, inc. II, do Regimento Interno do TCE-PR.

DESCRIÇÃO	RESULTADO DA ANÁLISE	RESPONSÁVEL	CPF	TIPIFICAÇÃO
O Relatório do Controle Interno encaminhado não apresenta os conteúdos mínimos prescritos pelo Tribunal.	IRREGULAR	NILSON ANTONIO FEVERSANI	717.951.209-59	Constituição Federal, art. 31, 70 e 74 - Multa LCE. 113/2005, art. 87, I, "b" e art. 87, IV, "g".

## PARTE III - INFORMAÇÕES RELATIVAS AOS PROCESSOS DA ENTIDADE

### a) ESCOPO DO PROCEDIMENTO DE ACOMPANHAMENTO REMOTO PARA O EXERCÍCIO

O Acompanhamento Remoto via Malha Eletrônica teve como objeto de escopo para a Entidade no exercício em análise os casos abaixo relacionados:

DESCRIÇÃO DOS CASOS DE ACOMPANHAMENTO	UNIDADE RESPONSÁVEL
Demandas da Ouvidoria	CAGE
Plano Anual de Fiscalização de 2019 - PAF 2019	CAGE



# TRIBUNAL DE CONTAS DO ESTADO DO PARANÁ

Coordenadoria de Gestão Municipal - CGM

## b) - PROCESSOS REFERENTES À ENTIDADE

Não constaram do banco de dados do TCE/PR, no momento da emissão desta Instrução, registros de processos relativos à Entidade para este exercício de análise da Prestação de Contas Municipais.

## c) - SITUAÇÃO DAS PRESTAÇÕES DE CONTAS DOS ÚLTIMOS EXERCÍCIOS

Informa-se a seguir a situação das Prestações de Contas, relativas aos últimos exercícios, conforme consta do banco de dados do TCE/PR.

Nº DO PROCESSO	ANO	ASSUNTO	TRÂMITE ATUAL	TIPO ATO	Nº ATO	RESULTADO
142802/16	2015	PRESTAÇÃO DE CONTAS DO PREFEITO MUNICIPAL	DP	PPR	132/2017	Parecer prévio pela regularidade
211700/17	2016	PRESTAÇÃO DE CONTAS DO PREFEITO MUNICIPAL	2PC			
259529/18	2017	PRESTAÇÃO DE CONTAS DO PREFEITO MUNICIPAL	DP	PPR	353/2018	Parecer prévio pela regularidade com ressalvas com aplicação de multa
186690/19	2018	PRESTAÇÃO DE CONTAS DO PREFEITO MUNICIPAL	DP	PPR	461/2019	Parecer prévio pela regularidade com ressalvas

## PARTE IV - DAS MULTAS

Face aos apontamentos deste opinativo, o Responsável fica sujeito à multa, nos termos da legislação em vigor, relativamente às seguintes constatações, sendo que as sanções originadas da Lei Complementar Estadual nº 113/2005 serão impostas de forma cumulativa, na forma do seu art. 87, § 2º.

### a) - Decorrentes de Restrições indicadas nesta Instrução

DESCRIÇÃO	RESPONSÁVEL	CPF	TIPIFICAÇÃO
O Relatório do Controle Interno encaminhado não apresenta os conteúdos mínimos prescritos pelo Tribunal.	NILSON ANTONIO FEVERSANI	717.951.209-59	Constituição Federal, art. 31, 70 e 74 - Multa LCE. 113/2005, art. 87, I, "b" e art. 87, IV, "g".



# TRIBUNAL DE CONTAS DO ESTADO DO PARANÁ

Coordenadoria de Gestão Municipal - CGM

## PARTE V - CONCLUSÃO

Efetivado o exame da prestação de contas de governo do MUNICÍPIO DE BOM SUCESSO DO SUL, relativa ao exercício financeiro de 2019, as constatações que foram aduzidas ao longo deste instrutivo levam a concluir que, no estado em que se encontram no processo, as mencionadas questões ensejam a emissão de Parecer Prévio pela Irregularidade das contas.

Ainda, deve-se assinalar que as referidas ocorrências sujeitam o responsável à multa, nos termos da legislação referenciada em cada um dos itens apontados na Parte IV, desta instrução.

Destaca-se, contudo, que as conclusões aqui expostas não elidem responsabilidades por atos não alcançados pelo conteúdo da prestação de contas, não validam divergências em informações de caráter declaratório, não detectadas na análise, e nem eximem anomalias levantadas em outras espécies de procedimentos fiscalizatórios, tais como: Procedimentos de Acompanhamento Remoto, Auditorias, Inspeções, Tomadas de Contas, Comunicação de Irregularidades, Denúncias ou Representações.

Entretanto, por força do princípio do contraditório, do qual decorre o direito à ampla defesa, previsto no art. 5º, LV, da Constituição Federal, e na Lei Complementar Estadual nº 113/2005, é necessária a intimação do responsável abaixo identificado, para que, querendo, apresente defesa acerca das ocorrências listadas nesta instrução.

### Responsável para intimação

CARGO/FUNÇÃO	RESPONSÁVEL	CPF	INÍCIO	FIM
Prefeito	NILSON ANTONIO FEVERSANI	717.951.209-59	01/01/2017	31/12/2019



## TRIBUNAL DE CONTAS DO ESTADO DO PARANÁ

### Coordenadoria de Gestão Municipal - CGM

Sobre o assunto, é necessário observar que o atual Gestor está obrigado ao atendimento no que for pertinente à providência de documentos faltantes e à apresentação de esclarecimentos que dependam da assistência técnica, contábil e material da Administração, pois este é o titular da responsabilidade pela guarda, segurança e conservação do patrimônio documental da entidade, permitindo-se ao ex-Ordenador o acesso à resposta para que ele, querendo, possa se manifestar a respeito dos questionamentos.

CARGO/FUNÇÃO	RESPONSÁVEL	CPF	INÍCIO	FIM
Prefeito	NILSON ANTONIO FEVERSANI	717.951.209-59	01/01/2020	31/12/2020

É a instrução.

CGM, 10 de julho de 2020.

Ato emitido por CARLOS ALBERTO HEMBECKER - Analista de Controle - Matrícula nº 501255.

Visto. Adotem-se os expedientes previstos no Regimento Interno deste Tribunal de Contas.