



TRIBUNAL DE CONTAS DO ESTADO DO PARANÁ

Coordenadoria de Gestão Municipal - CGM

PROCESSO Nº: 159424/21

ENTIDADE: MUNICÍPIO DE BOM SUCESSO DO SUL

ASSUNTO: PRESTAÇÃO DE CONTAS DO EXERCÍCIO FINANCEIRO DE 2020

INSTRUÇÃO Nº: 4176/2021 - CGM - PRIMEIRO EXAME

MUNICÍPIO DE BOM SUCESSO DO SUL. Prestação de Contas do exercício de 2020. Primeiro Exame. **Contas Regulares.**

SUMÁRIO DO ESCOPO DA ANÁLISE E INDICAÇÃO DAS OCORRÊNCIAS APONTADAS NESTA INSTRUÇÃO

DESCRIÇÃO DOS ITENS DE ANÁLISE	ITENS CONSTATADOS	ITENS NÃO CONSTATADOS
CONTROLE INTERNO		
Ausência de encaminhamento do Relatório do Controle Interno.		Nada Constatado
O Relatório do Controle Interno encaminhado não apresenta os conteúdos mínimos prescritos pelo Tribunal.		Nada Constatado
O Relatório do Controle Interno apresenta ocorrência de irregularidade passível de desaprovação da gestão.		Nada Constatado
RESULTADO ORÇAMENTÁRIO/FINANCEIRO		
Resultado orçamentário/financeiro de fontes não vinculadas a programas, convênios, operações de créditos e RPPS.		Nada Constatado
AVALIAÇÃO DA APLICAÇÃO NO ENSINO BÁSICO MUNICIPAL		
Falta de aplicação do índice mínimo de 25% em manutenção e desenvolvimento da educação básica municipal.		Nada Constatado
Falta de aplicação de no mínimo 60% dos recursos do FUNDEB na remuneração do magistério.		Nada Constatado
Falta de aplicação de no mínimo 95% dos recursos do FUNDEB no exercício da arrecadação. Saldo deixado de aplicar no primeiro trimestre do exercício seguinte excede a 5%.		Nada Constatado
AVALIAÇÃO DA APLICAÇÃO EM AÇÕES DE SAÚDE MUNICIPAL		
Falta de aplicação do índice mínimo de 15% em serviços e ações de saúde pública.		Nada Constatado
ASPECTOS FISCAIS - LEI DE RESPONSABILIDADE FISCAL		
Limite de despesas com pessoal – não retomo ao limite no prazo legal.		Nada Constatado
Limite de despesas com pessoal – não redução de 1/3 no prazo legal.		Nada Constatado
Limite da Dívida Consolidada – não redução de 25% no prazo legal.		Nada Constatado
Limite da Dívida Consolidada – não retomo ao limite no prazo legal.		Nada Constatado
Obrigações de despesa contraídas nos últimos dois quadrimestres do mandato que tenham parcelas a serem pagas no exercício seguinte sem		Nada Constatado



TRIBUNAL DE CONTAS DO ESTADO DO PARANÁ

Coordenadoria de Gestão Municipal - CGM

que haja suficiente disponibilidade de caixa, conforme critérios fixados no Prejulgado 15.		
ENCERRAMENTO DE MANDATO		
Despesas com publicidade institucional realizadas até 15 de agosto de 2020 em montante superior a média dos gastos nos 2 (dois) primeiros quadrimestres dos 3 (três) últimos anos que antecedem o pleito.		Nada Constatado
Despesas com publicidade institucional realizadas no período que antecede as eleições (exceto a publicação legal das normas, regulamentos e editais).		Nada Constatado
MULTAS DECORRENTES DE ATRASO NA ENTREGA DA PRESTAÇÃO DE CONTAS		
Entrega dos documentos que compõem a Prestação de Contas com atraso.		Nada Constatado
OUTRAS VERIFICAÇÕES		
Acompanhamento de Acórdão do TCE/PR.		Nada Constatado

PRELIMINARES

Trata-se da prestação de contas do **MUNICÍPIO DE BOM SUCESSO DO SUL**, relativa ao exercício financeiro de 2020, cujo conteúdo e estruturação encontram-se definidos na Instrução Normativa nº 157/2021, do Tribunal de Contas do Paraná.

A presente Instrução tem por finalidade reportar as demonstrações da execução orçamentária, financeira, patrimonial e de resultados relativos ao período abrangido pelo processo e verificar o atendimento dos aspectos legais a que estão sujeitos os atos de gestão, nos termos da Constituição Federal, art. 31, da Lei Complementar nº 113/2005 e do Regimento Interno - Resolução nº 01/2006 e atualizações.

O exame realizado no processo deteve-se na verificação do cumprimento dos procedimentos aplicáveis à Administração Pública e na avaliação de pontos de controle atinentes ao cumprimento de princípios constitucionais e de normas pertinentes, especialmente a Lei Complementar nº 101/00, com o objetivo de instruir a emissão do Parecer Prévio sobre as contas de Governo prestadas pelo Chefe do Poder Executivo Municipal.



TRIBUNAL DE CONTAS DO ESTADO DO PARANÁ

Coordenadoria de Gestão Municipal - CGM

PARTE I - EXPOSITIVA

Este título contempla as principais peças da execução orçamentária, financeira, patrimonial e de resultado, na conformação aos formatos estabelecidos pela Lei nº 4.320/64, além dos demonstrativos relativos ao atendimento das exigências legais e constitucionais. Os valores que serão reproduzidos foram extraídos da base de dados de responsabilidade exclusiva da entidade municipal, transmitidas no âmbito do Sistema de Informações Municipais - SIM.

RESPONSÁVEIS PELA ENTIDADE

CARGO/FUNÇÃO	NOME	CPF	INÍCIO	FINAL	CRC
Prefeito	NILSON ANTONIO FEVERSANI	717.951.209-59	01/01/2017	31/12/2020	
Contador	FERNANDA DE OLIVEIRA DAMBROS	036.345.369-50	12/01/2019	31/12/2020	
Controle Interno	MARCELO DAMBROS	027.995.259-70	01/01/2013	31/12/2020	

1 - PLANEJAMENTO GOVERNAMENTAL

1.1 - PLANO PLURIANUAL

Aprovado pela Lei Municipal nº 1335/2017, de 13/11/2017.

1.2 - DIRETRIZES ORÇAMENTÁRIAS

As Diretrizes para elaboração da proposta orçamentária foram aprovadas pela Lei Municipal nº 1471/2019, de 11/9/2019.

1.3 - ORÇAMENTO ANUAL

O Orçamento para o exercício foi aprovado pela Lei Municipal nº 1477/2019, de 30/10/2019.

2 - EXECUÇÃO ORÇAMENTÁRIA

2.1 - ALTERAÇÕES NO ORÇAMENTO

TIPO DE CRÉDITO ADICIONAL	LEI Nº
a) Créditos Suplementares	1477/2019, 1522/2020, 1494/2020, 1516/2020, 1510/2020, 1486/2020, 1491/2020, 1499/2020, 1507/2020, 1521/2020, 1512/2020, 1492/2020, 1533/2020, 1500/2020, 1495/2020, 1493/2020, 1511/2020, 1496/2020, 1490/2020, 1504/2020, 1530/2020
b) Créditos Especiais	1487/2020, 1497/2020, 1498/2020, 1503/2020, 1506/2020, 1520/2020
c) Créditos Extraordinários	Não houve



TRIBUNAL DE CONTAS DO ESTADO DO PARANÁ

Coordenadoria de Gestão Municipal - CGM

Resumo das Alterações:

TIPO DE CRÉDITO ADICIONAL	VALOR
Créditos Especiais	1.420.500,00
Créditos Extraordinários	0,00
Créditos Suplementares	15.550.691,70
TOTAL	16.971.191,70

ORIGEM DOS RECURSOS	VALOR
Cancelamento de Dotações	4.995.930,00
Excesso de Arrecadação	8.674.496,73
Operações de Crédito	2.000.000,00
Recursos Sem Despesas Correspondentes	0,00
Superávit Financeiro	1.300.764,97
TOTAL	16.971.191,70

2.2 - BALANÇO ORÇAMENTÁRIO

MUNICÍPIO DE BOM SUCESSO DO SUL BALANÇO ORÇAMENTÁRIO 12/2020

RECEITAS ORÇAMENTÁRIAS	PREVISAÇÃO INICIAL	PREVISAÇÃO ATUALIZADA (a)	RECEITAS REALIZADAS (b)	SALDO c=(b-a)
RECEITAS CORRENTES	27.916.000,00	30.668.546,73	21.688.303,68	- 8.980.243,05
RECEITA TRIBUTÁRIA	1.506.950,00	1.506.950,00	1.662.026,43	155.076,43
Impostos	1.075.950,00	1.075.950,00	1.377.823,46	301.873,46
Taxas	420.000,00	420.000,00	282.563,24	- 137.436,76
Contribuição de Melhoria	11.000,00	11.000,00	1.639,73	- 9.360,27
RECEITA DE CONTRIBUIÇÕES	578.000,00	578.000,00	347.148,75	- 230.851,25
Contribuições Sociais	0,00	0,00	0,00	0,00
Contribuições de Intervenção no Domínio Econômico	0,00	0,00	0,00	0,00
Contribuições para Entidades Privadas de Serviço Social e de Formação Profissional	0,00	0,00	0,00	0,00
Contribuição de Iluminação Pública	578.000,00	578.000,00	347.148,75	- 230.851,25
RECEITA PATRIMONIAL	163.330,00	178.449,00	26.613,22	- 151.835,78
Receitas Imobiliárias	11.500,00	11.500,00	4.022,52	- 7.477,48
Receitas de Valores Mobiliários	151.830,00	166.949,00	22.590,70	- 144.358,30
Receita de Concessões e Permissões	0,00	0,00	0,00	0,00
Compensações Financeiras	0,00	0,00	0,00	0,00
Receita Decorrente do Direito de Exploração de Bens Públicos em Áreas de Domínio Público	0,00	0,00	0,00	0,00
Receita de Cessão de Direitos	0,00	0,00	0,00	0,00
Outras Receitas Patrimoniais	0,00	0,00	0,00	0,00
RECEITA AGROPECUÁRIA	93.000,00	93.000,00	0,00	- 93.000,00



TRIBUNAL DE CONTAS DO ESTADO DO PARANÁ

Coordenadoria de Gestão Municipal - CGM

Receita da Produção Vegetal	0,00	0,00	0,00	0,00
Receita da Produção Animal e Derivados	0,00	0,00	0,00	0,00
Outras Receitas Agropecuárias	0,00	0,00	0,00	0,00
RECEITA INDUSTRIAL	0,00	0,00	0,00	0,00
RECEITA DE SERVIÇOS	96.000,00	96.000,00	0,00	- 96.000,00
TRANSFERENCIAS CORRENTES	25.478.720,00	28.216.147,73	19.578.569,35	- 8.637.578,38
Transferências da União e de suas Entidades	14.439.720,00	16.542.236,00	11.297.655,34	- 5.244.580,66
Transferências dos Estados e do Distrito Federal e de suas Entidades	9.754.500,00	9.849.100,00	6.578.157,10	- 3.270.942,90
Transferências dos Municípios e de suas Entidades	0,00	0,00	0,00	0,00
Transferências de Instituições Privadas	0,00	0,00	0,00	0,00
Transferências de Outras Instituições Públicas	1.284.500,00	1.824.811,73	1.702.756,91	- 122.054,82
Transferências do Exterior	0,00	0,00	0,00	0,00
Transferências de Pessoas	0,00	0,00	0,00	0,00
Transferências Provenientes de Depósitos Não Identificados	0,00	0,00	0,00	0,00
OUTRAS RECEITAS CORRENTES	0,00	0,00	73.945,93	73.945,93
RECEITAS DE CAPITAL	84.000,00	8.005.950,00	4.578.911,72	- 3.427.038,28
OPERAÇÕES DE CRÉDITO	0,00	2.000.000,00	0,00	- 2.000.000,00
Operações de Crédito Internas	0,00	2.000.000,00	0,00	- 2.000.000,00
Operações de Crédito Externas	0,00	0,00	0,00	0,00
ALIENAÇÃO DE BENS	84.000,00	174.950,00	255.815,01	80.865,01
Alienação de Bens Móveis	84.000,00	174.950,00	255.815,01	80.865,01
Alienação de Bens Imóveis	0,00	0,00	0,00	0,00
AMORTIZAÇÕES DE EMPRÉSTIMOS	0,00	0,00	0,00	0,00
TRANSFERENCIAS DE CAPITAL	0,00	5.831.000,00	4.323.096,71	- 1.507.903,29
Transferências da União e de suas Entidades	0,00	1.964.000,00	1.825.831,60	- 138.168,40
Transferências dos Estados e do Distrito Federal e de suas Entidades	0,00	3.867.000,00	2.497.265,11	- 1.369.734,89
Transferências dos Municípios e de suas Entidades	0,00	0,00	0,00	0,00
Transferências de Instituições Privadas	0,00	0,00	0,00	0,00
Transferências de Outras Instituições Públicas	0,00	0,00	0,00	0,00
Transferências do Exterior	0,00	0,00	0,00	0,00
Transferências de Pessoas	0,00	0,00	0,00	0,00
Transferências Provenientes de Depósitos Não Identificados	0,00	0,00	0,00	0,00
Transferências de Outras Instituições Públicas	0,00	0,00	0,00	0,00
OUTRAS RECEITAS DE CAPITAL	0,00	0,00	0,00	0,00
Integralização do Capital Social	0,00	0,00	0,00	0,00
Remuneração das Disponibilidades do Tesouro	0,00	0,00	0,00	0,00
Resgate de Títulos do Tesouro	0,00	0,00	0,00	0,00
Demais Receitas de Capital	0,00	0,00	0,00	0,00
SUBTOTAL DAS RECEITAS (I)	28.000.000,00	38.674.496,73	26.267.215,40	- 12.407.281,33
REFINANCIAMENTO (II)	0,00	0,00	0,00	0,00
Operações de Crédito Internas	0,00	0,00	0,00	0,00
Mobiliária	0,00	0,00	0,00	0,00
Contratual	0,00	0,00	0,00	0,00
Operações de Crédito Externas	0,00	0,00	0,00	0,00
Mobiliária	0,00	0,00	0,00	0,00
Contratual	0,00	0,00	0,00	0,00



TRIBUNAL DE CONTAS DO ESTADO DO PARANÁ

Coordenadoria de Gestão Municipal - CGM

SUBTOTAL COM REFINANCIAMENTO (III) = (I + II)	28.000.000,00	38.674.496,73	26.267.215,40	- 12.407.281,33
DEFICIT (IV)	0,00	1.300.764,97	0,00	- 1.300.764,97
TOTAL (V) = (III + IV)	28.000.000,00	39.975.261,70	26.267.215,40	- 13.708.046,30
SALDOS DE EXERCÍCIOS ANTERIORES (Utilizados para Créditos Adicionais)	0,00	1.300.764,97	1.300.764,97	0,00
Recursos Arrecadados em Exercícios Anteriores - RPPS	0,00	0,00	0,00	0,00
Superávit Financeiro	0,00	1.300.764,97	1.300.764,97	0,00
Reabertura de créditos adicionais	0,00	0,00	0,00	0,00

DESPESAS ORÇAMENTÁRIAS	DOTAÇÃO INICIAL (d)	DOTAÇÃO ATUALIZADA (e)	DESPESA EMPENHADAS (f)	DESPESAS LIQUIDADAS (g)	DESPESAS PAGAS (h)	SALDO DA DOTAÇÃO (i) = (e-f)
DESPESAS CORRENTES	23.785.000,00	27.488.425,38	18.765.865,41	18.722.538,61	18.679.128,65	8.722.559,97
PESSOAL E ENCARGOS SOCIAIS	10.505.400,00	12.431.235,64	10.322.652,97	10.322.652,97	10.322.652,97	2.108.582,67
JUROS E ENCARGOS DA DÍVIDA	350.000,00	250.000,00	58.840,07	58.840,07	58.840,07	191.159,93
OUTRAS DESPESAS CORRENTES	12.929.600,00	14.807.189,74	8.384.372,37	8.341.045,57	8.297.635,61	6.422.817,37
DESPESAS DE CAPITAL	3.937.000,00	12.208.836,32	5.458.694,35	4.559.296,67	4.518.296,67	6.750.141,97
INVESTIMENTOS	3.200.000,00	11.700.736,32	5.172.896,73	4.273.499,05	4.232.499,05	6.527.839,59
INVERSÕES FINANCEIRAS	137.000,00	8.100,00	0,00	0,00	0,00	8.100,00
AMORTIZAÇÃO DA DÍVIDA	600.000,00	500.000,00	285.797,62	285.797,62	285.797,62	214.202,38
RESERVA DE CONTINGÊNCIA	278.000,00	278.000,00	0,00	0,00	0,00	278.000,00
SUBTOTAL DAS DESPESAS (VI)	28.000.000,00	39.975.261,70	24.224.559,76	23.281.835,28	23.197.425,32	15.750.701,94
AMORTIZAÇÃO DA DÍVIDA/REFINANCIAMENTO (VII)	0,00	0,00	0,00	0,00	0,00	0,00
Amortização da Dívida Interna	0,00	0,00	0,00	0,00	0,00	0,00
Dívida Mobiliária	0,00	0,00	0,00	0,00	0,00	0,00
Outras Dívidas	0,00	0,00	0,00	0,00	0,00	0,00
Amortização da Dívida Externa	0,00	0,00	0,00	0,00	0,00	0,00
Dívida Mobiliária	0,00	0,00	0,00	0,00	0,00	0,00
Outras Dívidas	0,00	0,00	0,00	0,00	0,00	0,00
SUBTOTAL COM REFINANCIAMENTO (VIII) = (VI + VII)	28.000.000,00	39.975.261,70	24.224.559,76	23.281.835,28	23.197.425,32	15.750.701,94
SUPERAVIT (IX)	0,00	0,00	2.042.655,64	2.985.380,12	3.069.790,08	- 2.042.655,64
TOTAL (X) = (VII + IX)	28.000.000,00	39.975.261,70	26.267.215,40	26.267.215,40	26.267.215,40	13.708.046,30

Fonte: Sistema de Informações Municipais - Acompanhamento Mensal (SIM-AM), Tribunal de Contas do Estado do Paraná Dados processados em: 19/02/2021 21:19 | Relatório emitido em: 15/11/2021 18:42

2.3 - RESULTADOS ORÇAMENTÁRIOS/FINANCEIROS

2.3.1 - RESULTADO ORÇAMENTÁRIO/FINANCEIRO DE FONTES NÃO VINCULADAS A PROGRAMAS, CONVÊNIOS, OPERAÇÕES DE CRÉDITOS E RPPS

ESPECIFICAÇÃO	Exercício 2017	%	Exercício 2018	%	Exercício 2019	%	Exercício 2020	%
1 - Receitas Correntes	16.195.398,00	100,00	17.456.868,87	99,87	18.542.024,38	99,40	18.906.546,74	98,67
2 - Receitas de Capital	0,00	0,00	23.520,00	0,13	111.300,00	0,60	255.815,01	1,33



TRIBUNAL DE CONTAS DO ESTADO DO PARANÁ

Coordenadoria de Gestão Municipal - CGM

3 - Soma da Receita (1+2)	16.195.398,00	100,00	17.480.388,87	100,00	18.653.324,38	100,00	19.162.361,75	100,00
4 - Despesas Correntes	15.440.150,21	95,34	15.882.453,19	90,86	16.966.469,80	90,96	16.314.338,76	85,14
5 - Despesas de Capital	895.312,94	5,53	1.728.718,05	9,89	1.149.523,04	6,16	1.076.498,03	5,62
6 - Soma da Despesa (4+5)	16.335.463,15	100,86	17.611.171,24	100,75	18.115.992,84	97,12	17.390.836,79	90,76
7 - RESULTADO ORÇAMENTÁRIO DO EXERCÍCIO (3-6)	-140.065,15	-0,86	-130.782,37	-0,75	537.331,54	2,88	1.771.524,96	9,24
8 - Interferências Financeiras	0,00	0,00	0,00	0,00	0,00	0,00	0,00	0,00
9 - RESULTADO DA EXECUÇÃO ORÇAMENTÁRIA DO EXERCÍCIO (7+8)	-140.065,15	-0,86	-130.782,37	-0,75	537.331,54	2,88	1.771.524,96	9,24
10 - Cancelamento de Restos a Pagar	2.500,00	0,02	11.397,29	0,07	3.000,00	0,02	244,38	0,00
11 - Inscrição/Baixa de Realizável por Cisão, Fusão ou Extinção	0,00	0,00	0,00	0,00	0,00	0,00	0,00	0,00
12 - Despesas Não Empenhadas	0,00	0,00	0,00	0,00	0,00	0,00	0,00	0,00
13 - RESULTADO AJUSTADO DO EXERCÍCIO (9+10+11+12)	-137.565,15	-0,85	-119.385,08	-0,68	540.331,54	2,90	1.771.769,34	9,25
14 - Superávit/Déficit do Exercício Anterior	531.840,98	3,28	394.275,83	2,26	274.890,75	1,47	815.222,29	4,25
15 - Total do Ativo Realizável	0,00	0,00	0,00	0,00	0,00	0,00	0,00	0,00
16 - RESULTADO FINANCEIRO ACUMULADO DO EXERCÍCIO (13+14-15)	394.275,83	2,43	274.890,75	1,57	815.222,29	4,37	2.586.991,63	13,50

Nota 1 – O demonstrativo é composto pelos recursos não vinculados a programas, convênios, operações de crédito e Regime Próprio de Previdência Social, conforme Instrução Normativa nº 157/2021.

Nota 2 – Será gerada restrição para a entidade quando a linha 16 "RESULTADO FINANCEIRO ACUMULADO DO EXERCÍCIO" for negativo (Deficitário) no exercício de 2020 e o valor do resultado financeiro acumulado do exercício anterior (2019) for superávit, ou o valor do déficit acumulado do exercício anterior (2019) for inferior ao resultado financeiro acumulado (déficit) apurado no exercício de 2020.

Nota 3 – Observa-se que para fins de apuração do "RESULTADO FINANCEIRO ACUMULADO DO EXERCÍCIO (16)" foram excluídos os valores registrados no "ATIVO REALIZÁVEL (15)".

Nota 4 – Os valores apresentados no demonstrativo não contemplam os recursos referentes as Emendas Parlamentares Individuais.

2.3.2 - RESULTADO ORÇAMENTÁRIO/FINANCEIRO MENSAL DE FONTES NÃO VINCULADAS A PROGRAMAS, CONVÊNIOS, OPERAÇÕES DE CRÉDITOS E RPPS

ESPECIFICAÇÃO (PARTE 1)	JANEIRO	FEVEREIRO	MARÇO	ABRIL	MAIO	JUNHO
01 - Receitas Correntes	1.792.842,45	3.583.182,53	4.946.782,28	6.476.643,48	7.647.606,15	9.160.264,19
02 - Receitas de Capital	0,00	0,00	0,00	255.815,01	255.815,01	255.815,01
03 - TOTAL DAS RECEITAS (3=1+2)	1.792.842,45	3.583.182,53	4.946.782,28	6.732.458,49	7.903.421,16	9.416.079,20
04 - Despesas Correntes	1.644.611,87	3.054.133,49	4.459.321,76	5.724.341,45	6.924.244,08	8.151.011,80
05 - Despesas de Capital	88.014,14	135.949,43	180.846,72	194.447,19	281.585,26	332.438,82
06 - TOTAL DAS DESPESAS (6=4+5)	1.732.626,01	3.190.082,92	4.640.168,48	5.918.788,64	7.205.829,34	8.483.450,62
07 - RESULTADO ORÇAMENTÁRIO DO PERÍODO (7=3-6)	60.216,44	393.099,61	306.613,80	813.669,85	697.591,82	932.628,58
08 - Interferências Financeiras Recebidas	0,00	0,00	0,00	0,00	0,00	0,00
09 - Interferências Financeiras Concedidas	0,00	0,00	0,00	0,00	0,00	0,00
10 - RESULTADO DAS INTERFERÊNCIAS FINANCEIRAS (10=8-9)	0,00	0,00	0,00	0,00	0,00	0,00
11 - RESULTADO DA EXECUÇÃO	60.216,44	393.099,61	306.613,80	813.669,85	697.591,82	932.628,58



TRIBUNAL DE CONTAS DO ESTADO DO PARANÁ

Coordenadoria de Gestão Municipal - CGM

ORÇAMENTARIA DO EXERCÍCIO (11=7+10)						
12 - Cancelamento de RAP Não Processados	0,00	0,00	0,00	244,38	244,38	244,38
13 - Inscrição/Baixa de Realizável por Cisão, Fusão ou Extinção	0,00	0,00	0,00	0,00	0,00	0,00
14 - Despesas Não Empenhadas	0,00	0,00	0,00	0,00	0,00	0,00
15 - Estornos de Despesas Não Empenhadas	0,00	0,00	0,00	0,00	0,00	0,00
16 - Apropriação de Despesas Não Empenhadas	0,00	0,00	0,00	0,00	0,00	0,00
17 - RESULTADO AJUSTADO DO EXERCÍCIO (17=11+12+13-14+15+16)	60.216,44	393.099,61	306.613,80	813.914,23	697.836,20	932.872,96
18 - Resultado Financeiro do Exercício Anterior	815.222,29	815.222,29	815.222,29	815.222,29	815.222,29	815.222,29
19 - Total do Ativo Realizável	0,00	0,00	0,00	0,00	0,00	0,00
20 - RESULTADO FINANCEIRO ACUMULADO DO EXERCÍCIO (20=17+18-19)	875.438,73	1.208.321,90	1.121.836,09	1.629.136,52	1.513.058,49	1.748.095,25
21 - Percentual do Resultado sobre a Receita (21=(20/03)*100)	48,83	33,72	22,68	24,20	19,14	18,57

ESPECIFICAÇÃO (PARTE 2)	JULHO	AGOSTO	SETEMBRO	OUTUBRO	NOVEMBRO	DEZEMBRO
01 - Receitas Correntes	10.934.350,45	12.154.000,35	13.630.230,67	15.163.844,53	16.732.023,95	18.906.546,74
02 - Receitas de Capital	255.815,01	255.815,01	255.815,01	255.815,01	255.815,01	255.815,01
03 - TOTAL DAS RECEITAS (3=1+2)	11.190.165,46	12.409.815,36	13.886.045,68	15.419.659,54	16.987.838,96	19.162.361,75
04 - Despesas Correntes	9.375.394,22	10.511.208,42	11.669.835,92	12.889.390,95	14.244.930,94	16.314.338,76
05 - Despesas de Capital	336.874,15	475.963,44	482.225,28	522.521,53	957.186,60	1.076.498,03
06 - TOTAL DAS DESPESAS (6=4+5)	9.712.268,37	10.987.171,86	12.152.061,20	13.411.912,48	15.202.117,54	17.390.836,79
07 - RESULTADO ORÇAMENTÁRIO DO PERÍODO (7=3-6)	1.477.897,09	1.422.643,50	1.733.984,48	2.007.747,06	1.785.721,42	1.771.524,96
08 - Interferências Financeiras Recebidas	0,00	0,00	0,00	0,00	0,00	0,00
09 - Interferências Financeiras Concedidas	0,00	0,00	0,00	0,00	0,00	0,00
10 - RESULTADO DAS INTERFERÊNCIAS FINANCEIRAS (10=8-9)	0,00	0,00	0,00	0,00	0,00	0,00
11 - RESULTADO DA EXECUÇÃO ORÇAMENTÁRIA DO EXERCÍCIO (11=7+10)	1.477.897,09	1.422.643,50	1.733.984,48	2.007.747,06	1.785.721,42	1.771.524,96
12 - Cancelamento de RAP Não Processados	244,38	244,38	244,38	244,38	244,38	244,38
13 - Inscrição/Baixa de Realizável por Cisão, Fusão ou Extinção	0,00	0,00	0,00	0,00	0,00	0,00
14 - Despesas Não Empenhadas	0,00	0,00	0,00	0,00	0,00	0,00
15 - Estornos de Despesas Não Empenhadas	0,00	0,00	0,00	0,00	0,00	0,00
16 - Apropriação de Despesas Não Empenhadas	0,00	0,00	0,00	0,00	0,00	0,00
17 - RESULTADO AJUSTADO DO EXERCÍCIO (17=11+12+13-14+15+16)	1.478.141,47	1.422.887,88	1.734.228,86	2.007.991,44	1.785.965,80	1.771.769,34
18 - Resultado Financeiro do Exercício Anterior	815.222,29	815.222,29	815.222,29	815.222,29	815.222,29	815.222,29



TRIBUNAL DE CONTAS DO ESTADO DO PARANÁ

Coordenadoria de Gestão Municipal - CGM

19 - Total do Ativo Realizável	0,00	0,00	0,00	0,00	0,00	0,00
20 - RESULTADO FINANCEIRO ACUMULADO DO EXERCÍCIO (20=17+18-19)	2.293.363,76	2.238.110,17	2.549.451,15	2.823.213,73	2.601.188,09	2.586.991,63
21 - Percentual do Resultado sobre a Receita (21=(20/03)*100)	20,49	18,03	18,36	18,31	15,31	13,50

2.3.3 - RESULTADO ORÇAMENTÁRIO/FINANCEIRO - TODAS AS FONTES

ESPECIFICAÇÃO	Exercício 2017	%	Exercício 2018	%	Exercício 2019	%	Exercício 2020	%
1 - Receitas Correntes	17.723.487,93	91,83	19.681.595,37	78,84	21.051.580,73	84,57	21.688.303,68	82,57
2 - Receitas de Capital	1.577.388,43	8,17	5.283.488,69	21,16	3.839.733,70	15,43	4.578.911,72	17,43
3 - Soma da Receita (1+2)	19.300.876,36	100,00	24.965.084,06	100,00	24.891.314,43	100,00	26.267.215,40	100,00
4 - Despesas Correntes	16.598.991,31	86,00	17.614.902,36	70,56	19.367.137,72	77,81	18.765.865,41	71,44
5 - Despesas de Capital	1.518.643,51	7,87	7.906.839,42	31,67	5.237.745,51	21,04	5.458.694,35	20,78
6 - Soma da Despesa (4+5)	18.117.634,82	93,87	25.521.741,78	102,23	24.604.883,23	98,85	24.224.559,76	92,22
7 - RESULTADO ORÇAMENTÁRIO DO EXERCÍCIO (3-6)	1.183.241,54	6,13	-556.657,72	-2,23	286.431,20	1,15	2.042.655,64	7,78
8 - Interferências Financeiras	0,00	0,00	0,00	0,00	0,00	0,00	0,00	0,00
9 - RESULTADO DA EXECUÇÃO ORÇAMENTÁRIA DO EXERCÍCIO (7+8)	1.183.241,54	6,13	-556.657,72	-2,23	286.431,20	1,15	2.042.655,64	7,78
10 - Cancelamento de Restos a Pagar	2.500,00	0,01	113.446,32	0,45	28.735,29	0,12	60.679,81	0,23
11 - Inscrição/Baixa de Realizável por Cisão, Fusão ou Extinção	0,00	0,00	0,00	0,00	0,00	0,00	0,00	0,00
12 - Despesas Não Empenhadas	0,00	0,00	0,00	0,00	0,00	0,00	0,00	0,00
13 - RESULTADO AJUSTADO DO EXERCÍCIO (9+10+11+12)	1.185.741,54	6,14	-443.211,40	-1,78	315.166,49	1,27	2.103.335,45	8,01
14 - Superávit/Déficit do Exercício Anterior	832.328,36	4,31	2.018.069,90	8,08	1.574.858,50	6,33	1.890.024,99	7,20
15 - Total do Ativo Realizável	0,00	0,00	0,00	0,00	0,00	0,00	0,00	0,00
16 - RESULTADO FINANCEIRO ACUMULADO DO EXERCÍCIO (13+14-15)	2.018.069,90	10,46	1.574.858,50	6,31	1.890.024,99	7,59	3.993.360,44	15,20

Nota 1 – O demonstrativo tem caráter informativo, nos termos da Instrução Normativa nº 157/2021.

Nota 2 – Observa-se que para fins de apuração do "RESULTADO FINANCEIRO ACUMULADO DO EXERCÍCIO (16)" foram excluídos os valores registrados no "ATIVO REALIZÁVEL (15)".

2.4 - DEMONSTRATIVO DO SUPERÁVIT/DÉFICIT FINANCEIRO

2.4.1 - DEMONSTRATIVO DO SUPERÁVIT/DÉFICIT FINANCEIRO DAS FONTES LIVRES

Período	Ativo Líquido	Passivo Descoberto
Resultado do Exercício de (2017)	394.275,83	0,00
Resultado do Exercício de (2018)	274.890,75	0,00
Resultado do Exercício de (2019)	815.222,29	0,00
Resultado do Exercício de (2020)	2.586.991,63	0,00



TRIBUNAL DE CONTAS DO ESTADO DO PARANÁ

Coordenadoria de Gestão Municipal - CGM



2.4.2 - DEMONSTRATIVO DO SUPERÁVIT/DÉFICIT FINANCEIRO DE TODAS AS FONTES

Período	Ativo Líquido	Passivo Descoberto
Resultado do Exercício de (2017)	2.018.069,90	0,00
Resultado do Exercício de (2018)	1.574.858,50	0,00
Resultado do Exercício de (2019)	1.890.024,99	0,00
Resultado do Exercício de (2020)	3.993.360,44	0,00





TRIBUNAL DE CONTAS DO ESTADO DO PARANÁ

Coordenadoria de Gestão Municipal - CGM

2.5 - BALANÇO FINANCEIRO

MUNICÍPIO DE BOM SUCESSO DO SUL BALANÇO FINANCEIRO 12/2020

INGRESSOS			DISPÊNDIOS		
ESPECIFICAÇÃO	Exercício Atual	Exercício Anterior	ESPECIFICAÇÃO	Exercício Atual	Exercício Anterior
Receita Orçamentária (I)	26.267.215,40	24.891.314,43	Despesa Orçamentária (VI)	24.224.559,76	24.604.883,23
Ordinária	15.776.311,79	16.387.553,44	Ordinária	14.344.464,33	15.844.505,00
Vinculada	10.490.903,61	8.503.760,99	Vinculada	9.880.095,43	8.760.378,23
Transferências do FUNDEB	1.681.512,62	1.480.978,92	Transferências do FUNDEB	1.681.014,87	1.485.474,97
Transferências Voluntárias	2.834.367,12	3.348.685,18	Transferências Voluntárias	2.765.476,16	3.188.197,88
Alienação de Bens	256.007,55	112.437,07	Alienação de Bens	96.710,00	127.077,14
Operações de Crédito	0,00	0,47	Operações de Crédito	0,00	94,14
Contratos de Rateio de Consórcios Públicos	0,00	0,00	Contratos de Rateio de Consórcios Públicos	0,00	0,00
Regime Próprio de Previdência	0,00	0,00	Regime Próprio de Previdência	0,00	0,00
Transferências de Programas	3.239.765,79	1.756.696,73	Transferências de Programas	2.631.695,24	2.521.100,50
Valores Restituíveis	0,00	0,00	Antecipação da Receita Orçamentária - ARO	0,00	0,00
Transferências Voluntárias - Emendas Individuais (§ 13, art. 166 da CF)	1.030.720,74	648.756,66	Valores Restituíveis	0,00	0,00
Apoio Financeiro aos Municípios - AFM	707.063,11	1,32	Transferências Voluntárias - Emendas Individuais (§ 13, art. 166 da CF)	1.001.960,52	779.497,87
Cessão Onerosa - Pré-Sal	0,00	483.851,01	Apoio Financeiro aos Municípios - AFM	651.688,14	75,94
Outras Origens	741.466,68	672.353,63	Cessão Onerosa - Pré-Sal	434.591,05	0,00
Transferências Financeiras Recebidas (II)	0,00	0,00	Outras Origens	616.959,45	658.859,79
Recebimentos Extraorçamentários (III)	2.868.880,78	2.383.563,62	Transferências Financeiras Concedidas (VII)	0,00	0,00
Inscrição de Restos a Pagar Processados	84.409,96	191.471,31	Pagamentos Extraorçamentários (VIII)	2.569.066,28	3.013.301,20
Inscrição de Restos a Pagar Não Processados	942.724,48	536.724,49	Pagamentos de Restos a Pagar Processados	184.482,35	273.740,13
Realizável - Inscrição	0,00	0,00	Pagamentos de Restos a Pagar Não Processados	503.326,03	1.075.351,35
Cisão, Fusão ou Extinção	0,00	0,00	Realizável - Cancelam./Baixa	0,00	0,00
Valores Restituíveis	1.841.746,34	1.655.367,82	Cisão, Fusão, Extin.	0,00	0,00
Antecipação da Receita Orçamentária - ARO	0,00	0,00	Valores Restituíveis	1.881.257,90	1.664.209,72
Saldo em Espécie do Exercício Anterior (IV)	2.679.982,17	3.023.288,55	Antecipação da Receita Orçamentária - ARO	0,00	0,00
Caixa e Equivalentes de Caixa	2.679.982,17	3.023.288,55	Saldo em Espécie para o Exercício Seguinte (IX)	5.022.452,31	2.679.982,17
Realizável	0,00	0,00	Caixa e Equivalentes de Caixa	5.022.452,31	2.679.982,17
TOTAL (V) = (I+II+III+IV)	31.816.078,35	30.298.166,60	Realizável	0,00	0,00
			TOTAL (X) = (VI+VII+VIII+IX)	31.816.078,35	30.298.166,60

Fonte: Sistema de Informações Municipais - Acompanhamento Mensal (SIM-AM), Tribunal de Contas do Estado do Paraná Dados processados em: 19/02/2021 21:19 | Relatório emitido em: 15/11/2021 18:42



TRIBUNAL DE CONTAS DO ESTADO DO PARANÁ

Coordenadoria de Gestão Municipal - CGM

3 - ASPECTOS PATRIMONIAIS

3.1 - BALANÇO PATRIMONIAL

MUNICÍPIO DE BOM SUCESSO DO SUL
BALANÇO PATRIMONIAL
12/2020

ATIVO			PASSIVO		
ESPECIFICAÇÃO	Exercício Atual	Exercício Anterior	ESPECIFICAÇÃO	Exercício Atual	Exercício Anterior
ATIVO CIRCULANTE	5.236.455,20	2.848.104,44	PASSIVO CIRCULANTE	84.409,96	230.982,87
Caixa e Equivalentes de Caixa	5.022.452,31	2.679.982,17	Obrigações Trabalhistas, Previdenciárias e Assistenciais a pagar a Curto Prazo	0,00	0,00
Créditos a Curto Prazo	106.262,40	90.680,17	Empréstimos e Financiamentos	0,00	0,00
Créditos Tributários a Receber	106.262,40	90.680,17	Fornecedores e Contas a Pagar	84.409,96	191.471,31
Clientes	0,00	0,00	Obrigações Fiscais	0,00	0,00
Crédito de Transferências a Receber	0,00	0,00	Obrigações de Repartição a Outros Entes	0,00	0,00
Empréstimos e Financiamentos Concedidos	0,00	0,00	Provisões a Curto Prazo	0,00	0,00
Dívida Ativa Tributária	0,00	0,00	Demais Obrigações a Curto Prazo	0,00	39.511,56
Dívida Ativa Não Tributária	0,00	0,00	PASSIVO NÃO-CIRCULANTE	1.492.362,93	1.777.975,06
(-) Ajuste de Perdas de Créditos a Curto Prazo	0,00	0,00	Obrigações Trabalhistas, Previdenciárias e Assistenciais a pagar a Longo Prazo	117.503,54	172.384,22
Demais Créditos e Valores a Curto Prazo	5.243,67	5.243,67	Empréstimos e Financiamentos a Longo Prazo	1.374.304,38	1.605.229,60
Investimentos e Aplicações Temporárias a Curto Prazo	0,00	0,00	Fornecedores a Longo Prazo	0,00	0,00
Estoques	98.831,44	72.198,43	Obrigações Fiscais a Longo Prazo	0,00	0,00
Ativo não Circulante Mantido para Venda	0,00	0,00	Provisões a Longo Prazo	0,00	0,00
VPD Pagas Antecipadamente	3.665,38	0,00	Demais Obrigações a Longo Prazo	0,00	0,00
ATIVO NÃO-CIRCULANTE	59.708.546,80	55.184.071,39	Resultado Diferido	555,01	361,24
<u>Ativo Realizável a Longo Prazo</u>	239.123,60	234.188,26	TOTAL DO PASSIVO	1.576.772,89	2.008.957,93
Créditos a Longo Prazo	239.123,60	234.188,26			
Créditos Tributários a Receber a Longo Prazo	13.819,95	0,00			
Clientes a Longo Prazo	0,00	0,00			
Empréstimos e Financiamentos Concedidos a Longo Prazo	0,00	0,00			
Dívida Ativa Tributária a Longo Prazo	225.303,65	222.975,99			
Dívida Ativa Não Tributária a Longo Prazo	0,00	11.212,27			
(-) Ajuste de Perdas de Créditos a Longo Prazo	0,00	0,00			
Demais Créditos e Valores a Longo Prazo	0,00	0,00			
Investimentos e Aplicações Temporárias a Longo Prazo	0,00	0,00			
Estoques a Longo Prazo	0,00	0,00			
VPD Pagas Antecipadamente a Longo Prazo	0,00	0,00			
<u>Investimentos</u>	34.764,37	33.174,10			
Participações Permanentes	19.764,37	18.174,10			

PATRIMÔNIO LÍQUIDO		
ESPECIFICAÇÃO	Exercício Atual	Exercício Anterior
Patrimônio Social/Capital Social	0,00	0,00
Adiantamento para Futuro Aumento de Capital	0,00	0,00
Reservas de Capital	0,00	0,00
Ajustes de Avaliação Patrimonial	0,00	0,00
Reservas de Lucros	0,00	0,00
Demais Reservas	0,00	0,00



TRIBUNAL DE CONTAS DO ESTADO DO PARANÁ

Coordenadoria de Gestão Municipal - CGM

Participações Av aliadas pelo Método de Equiv alência Patrimonial	19.764,37	18.174,10	Resultados Acumulados	63.368.229,11	56.023.217,90
Participações Av aliadas pelo Método de Custo	0,00	0,00	Resultado do Exercício	7.345.011,21	10.574.618,89
Propriedades para Investimento	0,00	0,00	Resultado de Exercícios Anteriores	55.973.195,04	45.398.576,15
Demais Investimentos Permanentes	15.000,00	15.000,00	Ajustes de Exercícios Anteriores	0,00	0,00
<u>Imobilizado</u>	59.434.658,83	54.916.709,03	Outros Resultados	50.022,86	50.022,86
Bens Móveis	12.817.167,75	12.229.665,56	Ações/Cotas em Tesouraria	0,00	0,00
Bens Imóveis	46.617.491,08	42.687.043,47			
<u>Intangível</u>	0,00	0,00	TOTAL DO PATRIMÔNIO LÍQUIDO	63.368.229,11	56.023.217,90
Softwares	0,00	0,00	TOTAL DO PASSIVO E PATRIMÔNIO LÍQUIDO	64.945.002,00	58.032.175,83
Marcas, Direitos e Patentes Industriais	0,00	0,00			
Direito de Uso De Imóveis	0,00	0,00			
<u>Diferido</u>	0,00	0,00			
TOTAL DO ATIVO	64.945.002,00	58.032.175,83			

ATIVO FINANCEIRO	5.022.452,31	2.679.982,17	PASSIVO FINANCEIRO	1.029.091,87	789.957,18
ATIVO PERMANENTE	59.922.549,69	55.352.193,66	PASSIVO PERMANENTE	1.492.362,93	1.777.975,06
SALDO PATRIMONIAL				62.423.547,20	55.464.243,59

ESPECIFICAÇÃO	Exercício Atual	Exercício Anterior	ESPECIFICAÇÃO	Exercício Atual	Exercício Anterior
Saldos dos Atos Potenciais Ativos			Saldos dos Atos Potenciais Passivos		
Garantias e Contragarantias Recebidas a Executar	0,00	0,00	Garantias e Contragarantias Concedidas a Executar	0,00	0,00
Direitos Conveniados e Outros Instrumentos Congêneres a Receber	0,00	0,00	Obrigações Conveniadas e Outros Instrumentos Congêneres a Liberar	1.239.371,11	1.239.371,11
Direitos Contratuais a Executar	0,00	0,00	Obrigações Contratuais a Executar	0,00	0,00
Outros Atos Potenciais Ativos a Executar	0,00	0,00	Outros Atos Potenciais Passivos a Executar	0,00	0,00
TOTAL	0,00	0,00	TOTAL	1.239.371,11	1.239.371,11

Fonte: Sistema de Informações Municipais - Acompanhamento Mensal (SIM-AM), Tribunal de Contas do Estado do Paraná
Dados processados em: 19/02/2021 21:20 | Relatório emitido em: 15/11/2021 18:42

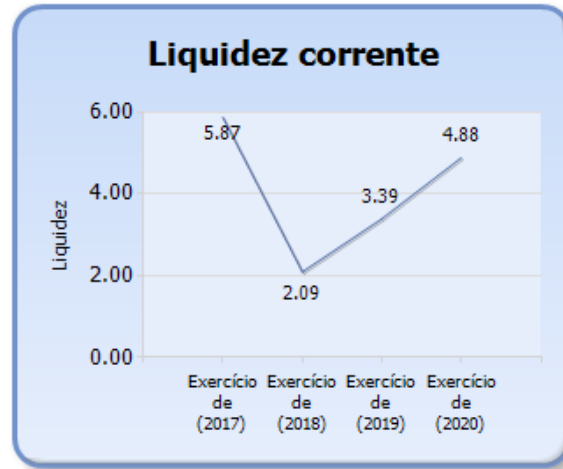
3.2 - EVOLUÇÃO DAS DISPONIBILIDADES LÍQUIDAS (TODAS AS FONTES)

Período	Ativo Financeiro	Passivo Financeiro	Disponível	Liquidez Corrente
Exercício de (2017)	2.432.694,42	414.624,52	2.018.069,90	5,87
Exercício de (2018)	3.023.288,55	1.448.430,05	1.574.858,50	2,09
Exercício de (2019)	2.679.982,17	789.957,18	1.890.024,99	3,39
Exercício de (2020)	5.022.452,31	1.029.091,87	3.993.360,44	4,88



TRIBUNAL DE CONTAS DO ESTADO DO PARANÁ

Coordenadoria de Gestão Municipal - CGM



3.3 - VARIAÇÕES PATRIMONIAIS

MUNICÍPIO DE BOM SUCESSO DO SUL
DEMONSTRAÇÃO DAS VARIAÇÕES PATRIMONIAIS
12/2020

VARIAÇÕES PATRIMONIAIS QUANTITATIVAS		
	Exercício Atual	Exercício Anterior
VARIAÇÕES PATRIMONIAIS AUMENTATIVAS	26.057.845,06	24.865.571,44
Impostos, Taxas e Contribuições de Melhoria	1.681.732,76	1.554.078,13
Impostos	1.393.300,31	1.236.135,88
Taxas	288.430,21	312.611,56
Contribuições de Melhoria	2,24	5.330,69
Contribuições	349.697,97	374.379,31
Contribuições Sociais	0,00	0,00
Contribuições de Intervenção do Domínio Econômico	0,00	0,00
Contribuição de Iluminação Pública	349.697,97	374.379,31
Contribuições de Interesse das Categorias Profissionais	0,00	0,00
Exploração e Venda de Bens, Serviços e Direitos	4.022,52	151.486,55
Venda de Mercadorias	0,00	0,00
Venda de Produtos	0,00	0,00
Exploração de Bens e Direitos e Prestação de Serviços	4.022,52	151.486,55
Variações Patrimoniais Aumentativas Financeiras	39.782,58	137.399,09
Juros e Encargos de Empréstimos e Financiamentos Concedidos	0,00	0,00
Juros e Encargos de Mora	17.191,88	9.786,65
Variações Monetárias e Cambiais	0,00	0,00
Descontos Financeiros Obtidos	0,00	0,00
Remuneração de Depósitos Bancários e Aplicações Financeiras	22.590,70	61.601,87
Outras Variações Patrimoniais Aumentativas – Financeiras	0,00	66.010,57
Transferências e Delegações Recebidas	23.901.666,06	22.534.297,50
Transferências Intragovernamentais	0,00	0,00
Transferências Intergovernamentais	23.875.879,33	22.534.297,50
Transferências das Instituições Privadas	0,00	0,00
Transferências das Instituições Multigovernamentais	22.311,73	0,00
Transferências de Consórcios Públicos	0,00	0,00
Transferências do Exterior	0,00	0,00



TRIBUNAL DE CONTAS DO ESTADO DO PARANÁ

Coordenadoria de Gestão Municipal - CGM

Delegações Recebidas	0,00	0,00
Transferências de Pessoas Físicas	0,00	0,00
Outras Transferências e Delegações Recebidas	3.475,00	0,00
Valorização e Ganhos com Ativos	6.988,96	3.000,00
Reavaliação de Ativos	0,00	0,00
Ganhos com Alienação	0,00	0,00
Ganhos com Incorporação de Ativos	0,00	0,00
Desincorporação de Passivos	6.988,96	3.000,00
Reversão de Redução ao Valor Recuperável	0,00	0,00
Outras Variações Patrimoniais Aumentativas	73.954,21	110.930,86
Varição Patrimonial Aumentativa a Classificar	0,00	0,00
Resultado Positivo de Participações	0,00	0,00
Reversão de Provisões e Ajustes de Perdas	0,00	0,00
Diversas Variações Patrimoniais Aumentativas	73.954,21	110.930,86

	Exercício Atual	Exercício Anterior
VARIAÇÕES PATRIMONIAIS DIMINUTIVAS	18.712.833,85	20.786.801,19
Pessoal e Encargos	10.269.232,32	9.340.851,85
Remuneração a Pessoal	8.393.364,25	7.635.830,48
Encargos Patronais	1.866.368,07	1.702.669,99
Benefícios a Pessoal	0,00	0,00
Custo de Pessoal e Encargos	0,00	0,00
Outras Variações Patrimoniais Diminutivas - Pessoal e Encargos	9.500,00	2.351,38
Benefícios Previdenciários	0,00	0,00
Aposentadorias e Reformas	0,00	0,00
Pensões	0,00	0,00
Outros Benefícios Previdenciários	0,00	0,00
Benefícios Assistenciais	0,00	0,00
Benefícios de Prestação Continuada	0,00	0,00
Benefícios Eventuais	0,00	0,00
Políticas Públicas de Transferência de Renda	0,00	0,00
Outros Benefícios Assistenciais	0,00	0,00
Uso de Bens, Serviços e Consumo de Capital Fixo	6.075.916,32	7.960.134,39
Uso de material de consumo	2.836.024,65	3.428.042,20
Serviços	3.239.891,67	4.532.092,19
Depreciação, Amortização e Exaustão	0,00	0,00
Custo de Materiais, Serviços e Consumo de Capital Fixo	0,00	0,00
Variações Patrimoniais Diminutivas Financeiras	58.840,07	358.312,40
Juros e Encargos de Empréstimos e Financiamentos Obtidos	58.840,07	165.902,84
Juros e Encargos de Mora	0,00	0,00
Variações Monetárias e Cambiais	0,00	0,00
Descontos Financeiros Concedidos	0,00	0,00
Outras Variações Patrimoniais Diminutivas Financeiras	0,00	192.409,56
Transferências e Delegações Concedidas	1.796.415,08	1.532.563,73
Transferências Intragovernamentais	0,00	0,00
Transferências Intergovernamentais	0,00	0,00
Transferências a Instituições Privadas	0,00	0,00
Transferências a Instituições Multigovernamentais	0,00	0,00
Transferências a Consórcios Públicos	1.796.415,08	1.532.563,73
Transferências ao Exterior	0,00	0,00
Execução Orçamentária Delegada	0,00	0,00
Outras Transferências e Delegações Concedidas	0,00	0,00
Desvalorização e Perda de Ativos	19.123,63	23.729,09



TRIBUNAL DE CONTAS DO ESTADO DO PARANÁ

Coordenadoria de Gestão Municipal - CGM

Redução a Valor Recuperável e Ajuste para Perdas	0,00	0,00
Perdas com Alienação	0,00	0,00
Perdas Involuntárias	0,00	0,00
Incorporação de Passivos	0,00	0,00
Desincorporação de Ativos	19.123,63	23.729,09
Tributárias	228.553,80	1.428.731,84
Impostos, Taxas e Contribuições de Melhoria	0,00	1.153.878,05
Contribuições	228.553,80	274.853,79
Custo com Tributos	0,00	0,00

	Exercício Atual	Exercício Anterior
Custo das Mercadorias e dos Produtos Vendidos, e dos Serviços Prestados	0,00	0,00
Custo das Mercadorias Vendidas	0,00	0,00
Custo dos Produtos Vendidos	0,00	0,00
Custo dos Serviços Prestados	0,00	0,00
Outras Variações Patrimoniais Diminutivas	264.752,63	142.477,89
Premiações	0,00	0,00
Resultado Negativo de Participações	0,00	0,00
Incentivos	0,00	0,00
Subvenções Econômicas	0,00	0,00
Participações e Contribuições	0,00	0,00
VPD de Constituição de Provisões	0,00	0,00
Custo de Outras VPD	0,00	0,00
Diversas Variações Patrimoniais Diminutivas	264.752,63	142.477,89
RESULTADO PATRIMONIAL DO PERÍODO	7.345.011,21	4.078.770,25

VARIAÇÕES PATRIMONIAIS QUALITATIVAS (decorrentes da execução orçamentária)		
	Exercício Atual	Exercício Anterior
Incorporação de Ativos	4.773.764,81	5.424.318,16
Desincorporação de Passivos	285.797,62	340.911,74
Incorporação de Passivos	0,00	0,00
Desincorporação de Ativos	0,00	2.653,49

Fonte: Sistema de Informações Municipais - Acompanhamento Mensal (SIM-AM), Tribunal de Contas do Estado do Paraná Dados processados em: 19/02/2021 21:20 | Relatório emitido em: 15/11/2021 18:42

4 - ASPECTOS FISCAIS - LEI DE RESPONSABILIDADE FISCAL

DESCRIÇÃO DOS ITENS DE ANÁLISE	ABRANGÊNCIA
Limite de despesas com pessoal – não retomo ao limite no prazo legal.	Executivo e Legislativo
Limite de despesas com pessoal – não redução de 1/3 no prazo legal.	Executivo e Legislativo
Realização da Audiência Pública para Avaliação das Metas Fiscais – ausência de comprovação da realização.	Executivo
Realização da Audiência Pública para Avaliação das Metas Fiscais – atraso na realização.	Executivo
Limite da Dívida Consolidada – não redução de 25% no prazo legal.	Executivo
Limite da Dívida Consolidada – não retomo ao limite no prazo legal.	Executivo
Publicação do Relatório Resumido da Execução Orçamentária – RREO –	Executivo



TRIBUNAL DE CONTAS DO ESTADO DO PARANÁ

Coordenadoria de Gestão Municipal - CGM

ausência de comprovação da publicação.	
Publicação do Relatório Resumido da Execução Orçamentária – RREO – atraso na publicação.	Executivo
Publicação do Relatório de Gestão Fiscal – RGF – ausência de comprovação da publicação.	Executivo e Legislativo
Publicação do Relatório de Gestão Fiscal – RGF – atraso na publicação.	Executivo e Legislativo
Cumprimento do art. 42 da LRF conforme Prejulgado 15 TCE/PR.	Executivo

4.1 - ALERTAS EMITIDOS REFERENTES ÀS ANÁLISES DO EXERCÍCIO DE 2020

Não foram emitidos alertas durante o exercício em análise.

4.2 - DESPESAS COM PESSOAL

MÊS E ANO BASE	RECEITA CORRENTE LÍQUIDA	DESPESA COM PESSOAL	% GASTO	SITUAÇÃO
6/2018	18.484.090,78	8.922.810,45	48,27	Normal
12/2018	19.281.595,37	8.838.238,33	45,84	Normal
6/2019	19.217.940,27	8.903.380,67	46,33	Normal
12/2019	20.407.830,73	8.860.028,68	43,41	Normal
6/2020	20.416.993,92	8.977.655,46	43,97	Normal
12/2020	20.928.909,18	9.678.393,23	46,24	Normal

Nota - Para os exercícios de 2020 (a partir do 2º quadrimestre) e 2021, os prazos e disposições do art. 23 da LRF estão suspensos, em função do disposto no Decreto Legislativo Federal nº 6 de 2020, e na Lei Complementar nº 178/2021.

4.3 - DÍVIDA CONSOLIDADA

MÊS E ANO BASE	RECEITA CORRENTE LÍQUIDA	DÍVIDA CONSOLIDADA LÍQUIDA	% DA DCL	SITUAÇÃO
06/2019	19.717.940,27	-332.785,59	-1,69	Normal
12/2019	21.051.580,73	-671.385,48	-3,19	Normal
06/2020	20.416.993,92	-3.406.593,40	-16,69	Normal
12/2020	20.928.909,18	-3.446.234,43	-16,47	Normal

Nota - Caso a Dívida Consolidada Líquida apresente valor negativo, representa que as disponibilidades líquidas são superiores e suficientes para pagamento de sua dívida consolidada.

4.4 - CUMPRIMENTO DO ART. 42 DA LRF

Conforme demonstrado abaixo o MUNICÍPIO DE BOM SUCESSO DO SUL ao término do exercício apresentou o seguinte resultado das disponibilidades em relação ao disposto no Art. 42 da LRF e critérios fixados no Prejulgado 15 - TCE/PR.



TRIBUNAL DE CONTAS DO ESTADO DO PARANÁ

Coordenadoria de Gestão Municipal - CGM

4.4.1 - DEMONSTRATIVO DA DISPONIBILIDADE LÍQUIDA

DESCRIÇÃO	VALOR EM 30/04	VALOR EM 31/12
1. Total do Ativo Financeiro	3.966.584,20	5.022.452,31
1.1 Recursos Vinculados	1.611.533,74	2.224.680,73
1.2 Recursos Não Vinculados	2.355.050,46	2.797.771,58
2. Total do Ativo Realizável	0,00	0,00
2.1 Recursos Vinculados	0,00	0,00
2.2 Recursos Não Vinculados	0,00	0,00
3. Saldo da Fonte Receita de Extinção da Entidade Previdenciária	0,00	0,00
3.1 Recursos Vinculados	0,00	0,00
3.2 Recursos Não Vinculados	0,00	0,00
4. Total do Ativo Financeiro Ajustado (1. - 2. - 3.)	3.966.584,20	5.022.452,31
4.1 Recursos Vinculados (1.1. - 2.1. - 3.1.)	1.611.533,74	2.224.680,73
4.2 Recursos Não Vinculados (1.2. - 2.2. - 3.2.)	2.355.050,46	2.797.771,58
5. Total dos Restos a Pagar e Contas a Pagar Processados	267.292,99	84.409,96
5.1 Recursos Vinculados	18.458,94	3.992,03
5.2 Recursos Não Vinculados	248.834,05	80.417,93
6. Total dos Valores Restituíveis	47.668,97	0,00
6.1 Recursos Vinculados	47.668,97	0,00
6.2 Recursos Não Vinculados	0,00	0,00
7. Total dos Restos a Pagar e Contas a Pagar Não Processados	1.708.605,09	944.681,91
7.1 Recursos Vinculados	1.231.525,20	814.319,89
7.2 Recursos Não Vinculados	477.079,89	130.362,02
8. Total de Contas Pendentes	0,00	0,00
8.1 Recursos Vinculados	0,00	0,00
8.2 Recursos Não Vinculados	0,00	0,00
9. Passivo Financeiro Vinculado a Fonte Receita de Extinção da Entidade Previdenciária	0,00	0,00
9.1 Recursos Vinculados	0,00	0,00
9.2 Recursos Não Vinculados	0,00	0,00
10. Passivo do Financeiro Ajustado (5.+ 6. + 7. + 8. - 9.)	2.023.567,05	1.029.091,87
10.1. Recursos Vinculados (5.1. + 6.1. + 7.1. + 8.1 - 9.1)	1.297.653,11	818.311,92
10.2. Recursos Não Vinculados (5.2. + 6.2 + 7.2. + 8.2 - 9.2)	725.913,94	210.779,95
11. Disponibilidade Líquida (4 - 10)	1.943.017,15	3.993.360,44
11.1. Recursos Vinculados (4.1. - 10.1.)	313.880,63	1.406.368,81
11.2. Recursos Não Vinculados (4.2. - 10.2.)	1.629.136,52	2.586.991,63

4.4.2 - DEMONSTRATIVO DOS VALORES VINCULADOS

4.4.2.a) - DEMONSTRATIVO DA DISPONIBILIDADE LÍQUIDA POR GRUPO DE ORIGEM DE RECURSOS

DESCRIÇÃO	ATIVO FIN.(a)	PASSIVO FIN. (b)	CONTAS PEND. (c)	REALI. (d)	RESULT. EST. (e)	RESUL. FIN. EM 31/12 (f=a-b-c-d+e)
-----------	---------------	------------------	------------------	------------	------------------	------------------------------------



TRIBUNAL DE CONTAS DO ESTADO DO PARANÁ

Coordenadoria de Gestão Municipal - CGM

Transferências Voluntárias	369.708,02	244.764,09	0,00	0,00	0,00	124.943,93
Operações de Crédito	442,00	0,00	0,00	0,00	0,00	442,00
Transferências de Programas	1.462.873,26	348.640,77	0,00	0,00	0,00	1.114.232,49
Antecipação da Receita Orçamentária - ARO	0,00	0,00	0,00	0,00	0,00	0,00
Programas/Transferências Voluntárias Anteriores a 2013 Reclassificados	0,00	0,00	0,00	0,00	0,00	0,00
Emendas Parlamentares	202.611,01	85.120,58	0,00	0,00	0,00	117.490,43
Cessão Onerosa – Pré-Sal	189.046,44	139.786,48	0,00	0,00	0,00	49.259,96
Valores Restituíveis	0,00	0,00	0,00	0,00	0,00	0,00
Totais	2.224.680,73	818.311,92	0,00	0,00	0,00	1.406.368,81

4.4.2.b) - DEMONSTRATIVO DO RESULTADO FINANCEIRO DO EXERCÍCIO

DESCRIÇÃO (PARTE 1)	ATIVO FIN. EM 30/04 (a)	PASSIVO FIN. EM 30/04 (b)	RESUL. FIN. EM 30/04 (c=a-b)
Transferências Voluntárias	346.519,12	868.818,12	-522.299,00
Operações de Crédito	442,00	0,00	442,00
Transferências de Programas	612.873,96	131.447,76	481.426,20
Antecipação da Receita Orçamentária - ARO	0,00	0,00	0,00
Programas/Transferências Voluntárias Anteriores a 2013 Reclassificados	0,00	0,00	0,00
Emendas Parlamentares	120.911,32	6.988,96	113.922,36
Cessão Onerosa – Pré-Sal	483.118,37	242.729,30	240.389,07
Valores Restituíveis	47.668,97	47.668,97	0,00
Totais	1.611.533,74	1.297.653,11	313.880,63

DESCRIÇÃO (PARTE 2)	TRANSF. FIN. (d)	CANC. REALI. (e)	CONTAS PEND. MAIO A DEZEMBRO (f)	REALI. (g)	CANC. RAP (h)	RESUL. EST. (i)	TOTAL AJ. EX. N. ORÇ. (j=d-e-f-g+h+i)
Transferências Voluntárias	0,00	0,00	0,00	0,00	0,00	0,00	0,00
Operações de Crédito	0,00	0,00	0,00	0,00	0,00	0,00	0,00
Transferências de Programas	0,00	0,00	0,00	0,00	30,00	0,00	30,00
Antecipação da Receita Orçamentária - ARO	0,00	0,00	0,00	0,00	0,00	0,00	0,00
Programas/Transferências Voluntárias Anteriores a 2013 Reclassificados	0,00	0,00	0,00	0,00	0,00	0,00	0,00
Emendas Parlamentares	0,00	0,00	0,00	0,00	6.988,96	0,00	6.988,96
Cessão Onerosa – Pré-Sal	0,00	0,00	0,00	0,00	0,00	0,00	0,00
Valores Restituíveis	0,00	0,00	0,00	0,00	0,00	0,00	0,00
Totais	0,00	0,00	0,00	0,00	7.018,96	0,00	7.018,96



TRIBUNAL DE CONTAS DO ESTADO DO PARANÁ

Coordenadoria de Gestão Municipal - CGM

DESCRIÇÃO (PARTE 3)	RECEITA LÍQ. MAIO A DEZEMBRO (k)	LIM. DESP. MAIO A DEZEMBRO (l=c+j+k)	EMPENHO MAIO A DEZEMBRO (m)	RESUL. FIN. EM 31/12 (n=l- m)
Transferências Voluntárias	2.502.655,48	1.980.356,48	1.855.412,55	124.943,93
Operações de Crédito	0,00	442,00	0,00	442,00
Transferências de Programas	2.866.552,16	3.348.008,36	2.233.775,87	1.114.232,49
Antecipação da Receita Orçamentária - ARO	0,00	0,00	0,00	0,00
Programas/Transferências Voluntárias Anteriores a 2013 Reclassificados	0,00	0,00	0,00	0,00
Emendas Parlamentares	876.208,94	997.120,26	879.629,83	117.490,43
Cessão Onerosa – Pré-Sal	0,00	240.389,07	191.129,11	49.259,96
Valores Restituíveis	0,00	0,00	0,00	0,00
Totais	6.245.416,58	6.566.316,17	5.159.947,36	1.406.368,81

4.4.3 - DEMONSTRATIVO DOS VALORES NÃO VINCULADOS

4.4.3.a) - DEMONSTRATIVO DA DISPONIBILIDADE LÍQUIDA POR GRUPO DE ORIGEM DE RECURSOS

DESCRIÇÃO	ATIVO FIN. (a)	PASSIVO FIN. (b)	CONTAS PEND. (c)	REALI. (d)	RESUL. EST. (e)	RESUL. FIN. EM 31/12 (f=a-b-c-d+e)
Recursos Ordinários / Livres	2.336.358,05	156.133,63	0,00	0,00	0,00	2.180.224,42
Transferências do FUNDEB	50.843,03	41.000,00	0,00	0,00	0,00	9.843,03
Alienação de Bens	176.086,56	0,00	0,00	0,00	0,00	176.086,56
Contratos de Rateio de Consórcios Públicos	0,00	0,00	0,00	0,00	0,00	0,00
Apoio Financeiro aos Municípios - AFM	55.697,88	0,00	0,00	0,00	0,00	55.697,88
Outras Origens	178.786,06	13.646,32	0,00	0,00	0,00	165.139,74
Totais	2.797.771,58	210.779,95	0,00	0,00	0,00	2.586.991,63

4.4.3.b) - DEMONSTRATIVO DO RESULTADO FINANCEIRO DO EXERCÍCIO

DESCRIÇÃO (PARTE 1)	ATIVO FIN. EM 30/04 (a)	PASSIVO FIN. EM 30/04 (b)	RESUL. FIN. EM 30/04 (c=a-b)
Recursos Ordinários / Livres	1.610.488,29	696.988,59	913.499,70
Transferências do FUNDEB	278.168,55	646,47	277.522,08
Alienação de Bens	272.620,96	0,00	272.620,96
Contratos de Rateio de Consórcios Públicos	0,00	0,00	0,00
Apoio Financeiro aos Municípios - AFM	49.009,23	0,00	49.009,23
Outras Origens	144.763,43	28.278,88	116.484,55
Totais	2.355.050,46	725.913,94	1.629.136,52



TRIBUNAL DE CONTAS DO ESTADO DO PARANÁ

Coordenadoria de Gestão Municipal - CGM

DESCRIÇÃO (PARTE 2)	TRANSF. FIN. (d)	CANC. REALI. (e)	CONTAS PEND. MAIO A DEZEMBRO (f)	REALI. (g)	CANC. RAP (h)	RESUL. EST. (i)	TOTAL AJ. EX. N. ORÇ. (j=d-e-f-g+h+i)
Recursos Ordinários / Livres	0,00	0,00	0,00	0,00	0,00	0,00	0,00
Transferências do FUNDEB	0,00	0,00	0,00	0,00	0,00	0,00	0,00
Alienação de Bens	0,00	0,00	0,00	0,00	0,00	0,00	0,00
Contratos de Rateio de Consórcios Públicos	0,00	0,00	0,00	0,00	0,00	0,00	0,00
Apoio Financeiro aos Municípios - AFM	0,00	0,00	0,00	0,00	0,00	0,00	0,00
Outras Origens	0,00	0,00	0,00	0,00	0,00	0,00	0,00
Totais	0,00	0,00	0,00	0,00	0,00	0,00	0,00

DESCRIÇÃO (PARTE 3)	RECEITA LÍQ. MAIO A DEZEMBRO (k)	LIM. DESP. MAIO A DEZEMBRO (l=c+j+k)	EMPENHO MAIO A DEZEMBRO (m)	RESUL. FIN. EM 31/12 (n=l-m)
Recursos Ordinários / Livres	10.233.689,78	11.147.189,48	8.966.965,06	2.180.224,42
Transferências do FUNDEB	1.062.575,00	1.340.097,08	1.330.254,05	9.843,03
Alienação de Bens	175,60	272.796,56	96.710,00	176.086,56
Contratos de Rateio de Consórcios Públicos	0,00	0,00	0,00	0,00
Apoio Financeiro aos Municípios - AFM	658.376,79	707.386,02	651.688,14	55.697,88
Outras Origens	475.086,09	591.570,64	426.430,90	165.139,74
Totais	12.429.903,26	14.059.039,78	11.472.048,15	2.586.991,63

Legenda:

Sigla	Descrição
ATIVO FIN.	Ativo Financeiro
PASSIVO FIN.	Passivo Financeiro
CONTAS PEND.	Contas Pendentes
REALI.	Realizável
RESUL. EST.	Resultado Estatal
RESUL. FIN.	Resultado Financeiro
TRANSF. FIN	Transferência Financeira
CANC. REALI.	Cancelamento de Realizável
CANC. RAP	Cancelamento de RAP
TOTAL AJ. EX. N. ORÇ.	Total Ajustes Execução Não Orçamentária
RECEITA LÍQ.	Receita Líquida
LIM. DESP.	Limite Despesa



TRIBUNAL DE CONTAS DO ESTADO DO PARANÁ

Coordenadoria de Gestão Municipal - CGM

5 - GASTOS COM MANUTENÇÃO E DESENVOLVIMENTO DO ENSINO

5.1 - DEMONSTRATIVO DO SISTEMA SIM-AM ENVIADO PELO MUNICÍPIO

MUNICÍPIO DE BOM SUCESSO DO SUL
RELATÓRIO RESUMIDO DA EXECUÇÃO ORÇAMENTÁRIA - CONSOLIDADO
ORÇAMENTOS FISCAL E DA SEGURIDADE SOCIAL
DEMONSTRATIVO DAS RECEITAS E DESPESAS COM MANUTENÇÃO E DESENVOLVIMENTO DO ENSINO -
MDE
01/2020 A 12/2020

R\$ 1,00

RECEITAS DO ENSINO				
RECEITA RESULTANTE DOS IMPOSTOS (caput do art. 212 da Constituição)	PREVISÃO INICIAL	PREVISÃO ATUALIZADA (a)	RECEITAS REALIZADAS	
			Até o Bimestre (b)	% (c) = (b/a)x100
1- RECEITA DE IMPOSTOS	1.075.950,00	1.075.950,00	1.377.823,46	128,06%
1.1- Recáta Resultante do Imposto sobre a Propriedade Predial e Territorial Urbana - IPTU	244.800,00	244.800,00	225.250,75	92,01%
1.1.1- IPTU	163.300,00	163.300,00	204.462,82	125,21%
1.1.2 - Multas, Juros de Mora, Dívida Ativa e Outros Encargos do IPTU	81.500,00	81.500,00	20.787,93	25,51%
1.2- Recáta Resultante do Imposto sobre Transmissão Inter Vivos - ITBI	197.350,00	197.350,00	330.463,04	167,45%
1.2.1- ITBI	187.950,00	187.950,00	330.330,64	175,75%
1.2.2 - Multas, Juros de Mora, Dívida Ativa e Outros Encargos do ITBI	9.400,00	9.400,00	132,40	1,41%
1.3- Recáta Resultante do Imposto sobre Serviços de Qualquer Natureza - ISS	267.300,00	267.300,00	268.917,32	100,61%
1.3.1- ISS	255.000,00	255.000,00	265.563,23	104,14%
1.3.2 - Multas, Juros de Mora, Dívida Ativa e Outros Encargos do ISS	12.300,00	12.300,00	3.354,09	27,27%
1.4- Recáta Resultante do Imposto de Renda Retido na Fonte - IRRF	366.500,00	366.500,00	553.192,35	150,94%
1.4.1- IRRF	366.500,00	366.500,00	553.192,35	150,94%
1.5- Recáta Resultante do Imposto Territorial Rural - ITR (CF, art. 153, §4º, inciso III)	0,00	0,00	0,00	0,00%
1.5.1- ITR	0,00	0,00	0,00	0,00%
1.5.2 - Multas, Juros de Mora, Dívida Ativa e Outros Encargos do ITR	0,00	0,00	0,00	0,00%
2- RECEITA DE TRANSFERÊNCIAS CONSTITUCIONAIS E LEGAIS	26.806.000,00	26.806.000,00	17.335.523,30	64,67%
2.1- Cota-Parte FPM	15.355.000,00	15.355.000,00	9.612.182,81	62,60%
2.1.1- Parcela referente à CF, art. 159, I, alínea b	14.500.000,00	14.500.000,00	8.817.734,24	60,81%
2.1.2- Parcela referente à CF, art. 159, I, alínea d e alínea e	855.000,00	855.000,00	794.448,57	92,92%
2.2- Cota-Parte ICMS	9.500.000,00	9.500.000,00	6.943.957,18	73,09%
2.3- ICMS-Desoneração - L.C. n°87/1996	46.000,00	46.000,00	0,00	0,00%
2.4- Cota-Parte IPI-Exportação	58.000,00	58.000,00	113.667,31	195,98%
2.5- Cota-Parte ITR	47.000,00	47.000,00	43.811,71	93,22%
2.6- Cota-Parte IPVA	1.800.000,00	1.800.000,00	621.904,29	34,55%
2.7- Cota-Parte IOF-Ouro	0,00	0,00	0,00	0,00%
3- TOTAL DA RECEITA DE IMPOSTOS (1 + 2)	27.881.950,00	27.881.950,00	18.713.346,76	67,12%



TRIBUNAL DE CONTAS DO ESTADO DO PARANÁ

Coordenadoria de Gestão Municipal - CGM

RECEITAS ADICIONAIS PARA FINANCIAMENTO DO ENSINO	PREVISÃO INICIAL	PREVISÃO ATUALIZADA (a)	RECEITAS REALIZADAS	
			Até o Bimestre (b)	% (c) = (b/a)x100
4- RECEITA DA APLICAÇÃO FINANCEIRA DE OUTROS RECURSOS DE IMPOSTOS VINCULADOS AO ENSINO	14.000,00	14.000,00	406,62	2,90%
5- RECEITA DE TRANSFERÊNCIAS DO FNDE	548.120,00	746.420,00	462.434,06	61,95%
5.1- Transferências do Salário-Educação	226.650,00	226.650,00	132.123,97	58,29%
5.2- Outras Transferências do FNDE	317.970,00	516.270,00	330.129,95	63,95%
5.3- Aplicação Financeira dos Recursos do FNDE	3.500,00	3.500,00	180,14	5,15%
6- RECEITA DE TRANSFERÊNCIAS DE CONVÊNIOS	4.930,00	4.930,00	89,71	1,82%
6.1- Transferências de Convênios	0,00	0,00	0,00	0,00%
6.2- Aplicação Financeira dos Recursos de Convênios	4.930,00	4.930,00	89,71	1,82%
7- RECEITA DE OPERAÇÕES DE CRÉDITO	0,00	0,00	0,00	0,00%
8- OUTRAS RECEITAS PARA FINANCIAMENTO DO ENSINO	15.000,00	15.000,00	10.565,01	70,43%
9- TOTAL DAS RECEITAS ADICIONAIS PARA FINANCIAMENTO DO ENSINO (4 + 5 + 6 + 7 + 8)	582.050,00	780.350,00	473.495,40	60,68%

FUNDEB				
RECEITAS DO FUNDEB	PREVISÃO INICIAL	PREVISÃO ATUALIZADA (a)	RECEITAS REALIZADAS	
			Até o Bimestre (b)	% (c) = (b/a)x100
10- RECEITAS DESTINADAS AO FUNDEB	5.190.100,00	5.190.100,00	3.308.214,51	63,74%
10.1- Gota-Parte FPM Destinada ao FUNDEB - (20% de 2.1.1)	2.900.000,00	2.900.000,00	1.763.546,57	60,81%
10.2- Gota-Parte ICMS Destinada ao FUNDEB - (20% de 2.2)	1.900.000,00	1.900.000,00	1.388.791,21	73,09%
10.3- ICMS-Desoneração Destinada ao FUNDEB - (20% de 2.3)	9.300,00	9.300,00	0,00	0,00%
10.4- Gota-Parte IPI-Exportação Destinada ao FUNDEB - (20% de 2.4)	11.500,00	11.500,00	22.733,51	197,68%
10.5- Gota-Parte ITR ou ITR Arrecadados Destinados ao FUNDEB - (20% de (1.5 + 2.5))	9.300,00	9.300,00	8.762,21	94,22%
10.6- Gota-Parte IPVA Destinada ao FUNDEB - (20% de 2.6)	360.000,00	360.000,00	124.381,01	34,55%
11- RECEITAS RECEBIDAS DO FUNDEB	1.287.000,00	1.805.000,00	1.681.512,62	93,16%
11.1- Transferências de Recursos do FUNDEB	1.284.500,00	1.802.500,00	1.680.445,18	93,23%
11.2- Complementação da União ao FUNDEB	0,00	0,00	0,00	0,00%
11.3- Receita de Aplicação Financeira dos Recursos do FUNDEB	2.500,00	2.500,00	1.067,44	42,70%
12- RESULTADO LÍQUIDO DAS TRANSFERÊNCIAS DO FUNDEB (11.1 - 10)	- 3.905.600,00	- 3.387.600,00	- 1.627.769,33	48,05%
[SE RESULTADO LÍQUIDO DA TRANSFERÊNCIA (12) > 0] = ACRÉSCIMO RESULTANTE DAS TRANSFERÊNCIAS DO FUNDEB	0,00	0,00	0,00	0,00%
[SE RESULTADO LÍQUIDO DA TRANSFERÊNCIA (12) < 0] = DECRÉSCIMO RESULTANTE DAS TRANSFERÊNCIAS DO FUNDEB	3.905.600,00	3.387.600,00	1.627.769,33	48,05%



TRIBUNAL DE CONTAS DO ESTADO DO PARANÁ

Coordenadoria de Gestão Municipal - CGM

DESPESAS DO FUNDEB ds Sumario Item	DOTAÇÃO INICIAL	DOTAÇÃO ATUALIZADA (d)	DESPESAS EMPENHADA		DESPESAS LIQUIDADAS		INSCRITAS EM RESTOS A PAGAR NÃO PROCESSADOS (i)
			Até o Bimestre (e)	% (f) = (e/d)x100	Até o Bimestre (g)	% (h) = (g/d)x100	
13- PAGAMENTO DOS PROFISSIONAIS DO MAGISTÉRIO	1.119.000,00	1.194.135,64	1.158.778,92	97,04%	1.158.778,92	97,04%	0,00
13.1- Com Educação Infantil	94.000,00	271.000,00	263.234,18	97,13%	263.234,18	97,13%	0,00
13.2- Com Ensino Fundamental	1.025.000,00	923.135,64	895.544,74	97,01%	895.544,74	97,01%	0,00
14- OUTRAS DESPESAS	168.000,00	623.000,00	522.235,95	83,83%	522.235,95	83,83%	0,00
14.1- Com Educação Infantil	33.000,00	81.000,00	29.346,43	36,23%	29.346,43	36,23%	0,00
14.2- Com Ensino Fundamental	135.000,00	542.000,00	492.889,52	90,94%	492.889,52	90,94%	0,00
15- TOTAL DAS DESPESAS DO FUNDEB (13 + 14)	1.287.000,00	1.817.135,64	1.681.014,87	92,51%	1.681.014,87	92,51%	0,00

DEDUÇÕES PARA FINS DE LIMITE DO FUNDEB	VALOR
16- RESTOSA PAGAR INSCRITOS NO EXERCÍCIO SEM DISPONIBILIDADE FINANCEIRA DE RECURSOS DO FUNDEB	41.000,00
16.1 - FUNDEB 60%	0,00
16.2 - FUNDEB 40%	41.000,00
17- DESPESAS CUSTEADAS COM O SUPERÁVIT FINANCEIRO, DO EXERCÍCIO ANTERIOR, DO FUNDEB	12.135,64
17.1 - FUNDEB 60%	12.135,64
17.2 - FUNDEB 40%	0,00
18- TOTAL DAS DEDUÇÕES CONSIDERADAS PARA FINS DE LIMITE DO FUNDEB (16 + 17)	53.135,64

INDICADORES DO FUNDEB	VALOR
19 - TOTAL DAS DESPESAS DO FUNDEB PARA FINS DE LIMITE (15 - 18)	1.627.879,23
19.1 - Mínimo de 60% do FUNDEB na Remuneração do Magistério1 (13 - (16.1 + 17.1)) / (11) x 100) %	68,19
19.2 - Máximo de 40% em Despesa com MDE, que não Remuneração do Magistério (14 - (16.2 + 17.2)) / (11) x 100) %	28,62
19.3 - Máximo de 5% não Aplicado no Exercício (100 - (19.1 + 19.2)) %	3,19

CONTROLE DA UTILIZAÇÃO DE RECURSOS NO EXERCÍCIO SUBSEQUENTE	VALOR
20 - RECURSOS RECEBIDOS DO FUNDEB EM <EXERCÍCIO ANTERIOR> QUE NÃO FORAM UTILIZADOS	9.345,28
21 - DESPESAS CUSTEADAS COM O SALDO DO ITEM 20 ATÉ O 1º TRIMESTRE DE <EXERCÍCIO>	9.345,28

DESPESAS COM AÇÕES TÍPICAS DEMDE ds Sumario Item	DOTAÇÃO INICIAL	DOTAÇÃO ATUALIZADA (d)	DESPESAS EMPENHADA		DESPESAS LIQUIDADAS		INSCRITAS EM RESTOS A PAGAR NÃO PROCESSADOS (i)
			Até o Bimestre (e)	% (f) = (e/d)x100	Até o Bimestre (g)	% (h) = (g/d)x100	
22- EDUCAÇÃO INFANTIL	238.000,00	394.800,00	292.580,61	74,11%	292.580,61	74,11%	0,00
22.1- Despesas Custeadas com Recursos do FUNDEB	127.000,00	352.000,00	292.580,61	83,12%	292.580,61	83,12%	0,00
22.2- Despesas Custeadas com Outros Recursos de Impostos	111.000,00	42.800,00	0,00	0,00%	0,00	0,00%	0,00



TRIBUNAL DE CONTAS DO ESTADO DO PARANÁ

Coordenadoria de Gestão Municipal - CGM

23- ENSINO FUNDAMENTAL	3.047.400,00	4.314.755,39	3.347.416,78	77,58%	3.347.416,78	77,58%	0,00
23.1- Despesas Custeadas com Recursos do FUNDEB	1.160.000,00	1.465.135,64	1.388.434,26	94,76%	1.388.434,26	94,76%	0,00
23.2- Despesas Custeadas com Outros Recursos de Impostos	1.887.400,00	2.849.619,75	2.049.117,53	71,91%	2.049.117,53	71,91%	0,00
23.9- (-) Dedução de Despesas indevidamente contabilizadas	0,00	0,00	- 90.135,01	0,00%	- 90.135,01	0,00%	0,00
24- ENSINO MÉDIO	0,00	0,00	0,00	0,00%	0,00	0,00%	0,00
25- ENSINO SUPERIOR	0,00	0,00	0,00	0,00%	0,00	0,00%	0,00
26- ENSINO PROFISSIONAL NÃO INTEGRADO AO ENSINO REGULAR	0,00	0,00	0,00	0,00%	0,00	0,00%	0,00
27- OUTRAS	13.000,00	13.000,00	1.332,26	10,25%	1.332,26	10,25%	0,00
28- TOTAL DAS DESPESAS COM AÇÕES TÍPICAS DE MDE (22 + 23 + 24 + 25 + 26 + 27)	3.298.400,00	4.722.555,39	3.641.329,65	77,11%	3.641.329,65	77,11%	0,00

DEDUÇÕES CONSIDERADAS PARA FINS DE LIMITE CONSTITUCIONAL	VALOR
29- RESULTADO LÍQUIDO DAS TRANSFERÊNCIAS DO FUNDEB = (12)	- 1.627.769,33
30- DESPESAS CUSTEADAS COM A COMPLEMENTAÇÃO DO FUNDEB NO EXERCÍCIO	0,00
32- DESPESAS CUSTEADAS COM O SUPERÁVIT FINANCEIRO, DO EXERCÍCIO ANTERIOR, DO FUNDEB	9.345,28
33- DESPESAS CUSTEADAS COM O SUPERÁVIT FINANCEIRO, DO EXERCÍCIO ANTERIOR, DE OUTROS RECURSOS DE IMPOSTOS	34.019,75
34- RESTOS A PAGAR INSCRITOS NO EXERCÍCIO SEM DISPONIBILIDADE FINANCEIRA DE RECURSOS DE IMPOSTOS VINCULADOS AO ENSINO	0,00
35- CANCELAMENTO, NO EXERCÍCIO, DE RESTOS A PAGAR INSCRITOS COM DISPONIBILIDADE FINANCEIRA DE RECURSOS DE IMPOSTOS VINCULADOS AO ENSINO = (45 j)	0,00
36- TOTAL DAS DEDUÇÕES CONSIDERADAS PARA FINS DE LIMITE CONSTITUCIONAL (29 + 30 + 32 + 33 + 34 + 35)	- 1.584.404,30
37- TOTAL DAS DESPESAS PARA FINS DE LIMITE ((22 + 23) - (36))	5.224.401,69
38- PERCENTUAL DE APLICAÇÃO EM MDE SOBRE A RECEITA LÍQUIDA DE IMPOSTOS ((37) / (3) x 100) % - LIMITE CONSTITUCIONAL 25%	27,92

OUTRAS DESPESAS CUSTEADAS COM RECEITAS ADICIONAIS PARA FINANCIAMENTO DO ENSINO ds Sumario Item	DOTAÇÃO INICIAL	DOTAÇÃO ATUALIZADA (d)	DESPESAS EMPENHADA		DESPESAS LIQUIDADAS		INSCRITAS EM RESTOS A PAGAR NÃO PROCESSADOS (i)
			Até o Bimestre (e)	% (f) = (e/d)x100	Até o Bimestre (g)	% (h) = ((g+i)/d)x100	
39- DESPESAS CUSTEADAS COM A APLICAÇÃO FINANCEIRA DE OUTROS RECURSOS DE IMPOSTOS VINCULADOS AO ENSINO	0,00	0,00	0,00	0,00%	0,00	0,00%	0,00
40- DESPESAS CUSTEADAS COM A CONTRIBUIÇÃO SOCIAL DO SALÁRIO-EDUCAÇÃO	229.000,00	229.198,29	46.860,59	20,45%	46.860,59	20,45%	0,00
41- DESPESAS CUSTEADAS COM OPERAÇÕES DE CRÉDITO	0,00	0,00	0,00	0,00%	0,00	0,00%	0,00
42- DESPESAS CUSTEADAS COM OUTRAS RECEITAS PARA FINANCIAMENTO DO ENSINO	342.050,00	536.648,58	242.253,84	45,14%	242.253,84	45,14%	0,00
43- TOTAL DAS OUTRAS DESPESAS CUSTEADAS COM RECEITAS ADICIONAIS PARA FINANCIAMENTO DO ENSINO (39 + 40 + 41 + 42)	571.050,00	765.846,87	289.114,43	37,75%	289.114,43	37,75%	0,00



TRIBUNAL DE CONTAS DO ESTADO DO PARANÁ

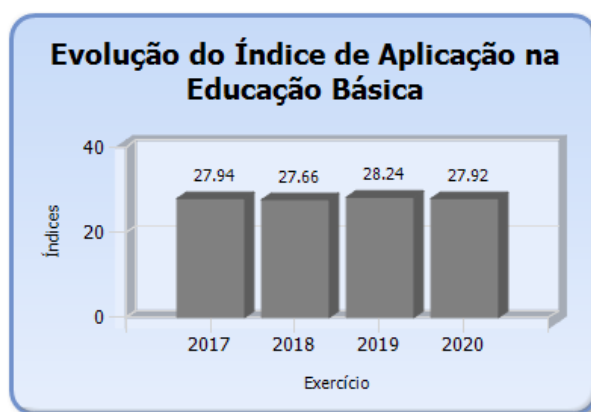
Coordenadoria de Gestão Municipal - CGM

)							
44- TOTAL GERAL DAS DESPESAS COM MDE (28 + 43)	3.869.450,00	5.488.402,26	3.930.444,08	71,61%	3.930.444,08	71,61%	0,00

RESTOS A PAGAR INSCRITOS COM DISPONIBILIDADE FINANCEIRA DE RECURSOS DE IMPOSTOS VINCULADOS AO ENSINO	SALDO ATÉ O BIMESTRE	CANCELADOS EM 2020 (j)
45- RESTOS A PAGAR DE DESPESAS COM MDE	44.898,91	0,00
45.1 - Executadas com Recursos de Impostos Vinculados ao Ensino	3.898,91	0,00
45.2 - Executadas com Recursos do FUNDEB	41.000,00	0,00

CONTROLE DA DISPONIBILIDADE FINANCEIRA	FUNDEB	SALÁRIO EDUCAÇÃO
46- DISPONIBILIDADE FINANCEIRA EM 31 DE DEZEMBRO DE <EXERCÍCIO ANTERIOR>	12.135,64	198,29
47- (+) INGRESSO DE RECURSOS ATÉ O BIMESTRE	1.680.445,18	132.123,97
48- (-) PAGAMENTOS EFETUADOS ATÉ O BIMESTRE	1.642.805,23	46.860,59
48.1 - Orçamento do Exercício	1.640.014,87	46.860,59
48.2 - Restos a Pagar	2.790,36	0,00
49- (+) RECEITA DE APLICAÇÃO FINANCEIRA DOS RECURSOS ATÉ O BIMESTRE	1.067,44	149,92
50- (-) DISPONIBILIDADE FINANCEIRA ATÉ O BIMESTRE	50.843,03	85.611,59
51- (+) Ajustes	0,00	0,00
51.1 - Retenções	0,00	0,00
51.2 - Conciliação Bancária	0,00	0,00
52- (=) SALDO FINANCEIRO CONCILIADO	50.843,03	85.611,59

Fonte: Sistema de Informações Municipais - Acompanhamento Mensal (SIM-AM), Tribunal de Contas do Estado do Paraná Dados processados em: 19/02/2021 21:03 | Relatório emitido em: 15/11/2021 18:42



5.2 - DETALHAMENTO DA DESPESA COM ENSINO POR NATUREZA

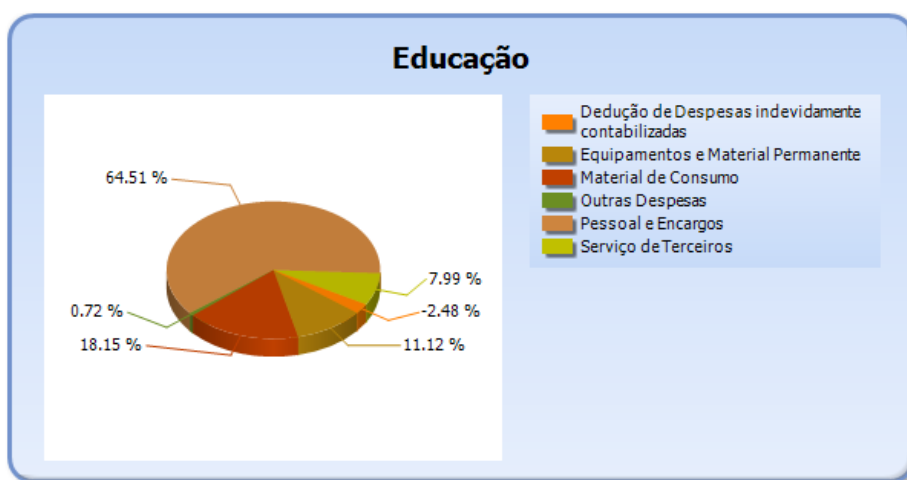
NATUREZA DA DESPESA	VALOR
CORRENTES	3.326.625,97
Pessoal e Encargos	2.348.930,01



TRIBUNAL DE CONTAS DO ESTADO DO PARANÁ

Coordenadoria de Gestão Municipal - CGM

Material de Consumo	660.808,27
Serviço de Terceiros	290.836,23
Outras Despesas	26.051,46
DE CAPITAL	404.838,69
Equipamentos e Material Permanente	404.838,69
Dedução de Despesas indevidamente contabilizadas	-90.135,01
TOTAL	3.641.329,65



5.3 - DETALHAMENTO DA DESPESA COM ENSINO POR PROJETOS E ATIVIDADES

CÓDIGO	NOME DO PROJETO	FIXAÇÃO	EXECUÇÃO	DIFERENÇA
2060	INCENTIVO DE ATIVIDADES PARA HORTA ESCOLAR	13.000,00	1.332,26	11.667,74
1008	CONSTRUÇÃO, AMPLIAÇÃO, REFORMA DA ESTRUTURA FÍSICA DAS UNIDADES ESCOLARES	20.000,00	0,00	20.000,00
1009	VEÍCULOS PARA O TRANSPORTES ESCOLAR E/OU APOIO ADMINISTRATIVO	290.000,00	259.100,00	30.900,00
2029	ATIVIDADES OPERACIONAIS DO ENSINO FUNDAMENTAL - 5% E 25% E OUTROS	1.754.226,56	1.248.596,18	505.630,38
2030	TRANSPORTE ESCOLAR	750.193,19	578.086,82	172.106,37
2031	MERENDA ESCOLAR	111.200,00	63.334,53	47.865,47
2032	ENSINO FUNDAMENTAL - FUNDEB 60%	12.135,64	0,00	12.135,64
2033	ENSINO FUNDAMENTAL - FUNDEB 40%	80.000,00	66.661,12	13.338,88
2050	MANUTENÇÃO DO ENSINO PRE-ESCOLAR	33.800,00	0,00	33.800,00
2051	MANUTENÇÃO DA EDUCAÇÃO ESPECIAL	72.000,00	25.877,38	46.122,62
2032	ENSINO FUNDAMENTAL - FUNDEB 60%	911.000,00	895.544,74	15.455,26
2033	ENSINO FUNDAMENTAL - FUNDEB 40%	386.000,00	326.228,40	59.771,60



TRIBUNAL DE CONTAS DO ESTADO DO PARANÁ

Coordenadoria de Gestão Municipal - CGM

2034	ENSINO PRÉ-ESCOLAR - FUNDEB 60% E 40%	289.000,00	266.703,23	22.296,77
	Dedução de Despesas indevidamente contabilizadas	0,00	-90.135,01	90.135,01
	TOTAL	4.722.555,39	3.641.329,65	1.081.225,74

5.4 - REMUNERAÇÃO DO MAGISTÉRIO - FUNDEB

ESPECIFICAÇÃO	VALOR
1 - RECEITAS DE TRANSFERÊNCIAS DO FUNDEB	1.681.512,62
2 - PAGAMENTO DOS PROFISSIONAIS DO MAGISTÉRIO	1.158.778,92
3 - RESTOS A PAGAR SEM COBERTURA FINANCEIRA	0,00
4 - SUPERAVIT FINANCEIRO	12.135,64
5 - TOTAL DAS DEDUÇÕES PARA FINS DE APLICAÇÃO DO FUNDEB (3+4)	12.135,64
6 - TOTAL LÍQUIDO DAS DESPESAS RELATIVAS À REMUNERAÇÃO DOS PROFISSIONAIS DO MAGISTÉRIO (2-5)	1.146.643,28
7 - PERCENTUAL DE APLICAÇÃO DOS RECURSOS DO FUNDEB NA REMUNERAÇÃO DO MAGISTÉRIO [6/1]	68,19

6 - DESPESAS REALIZADAS COM SAÚDE (E.C. 29/2000)

6.1 - DEMONSTRATIVO DO SISTEMA SIM-AM ENVIADO PELO MUNICÍPIO

MUNICÍPIO DE BOM SUCESSO DO SUL
RELATÓRIO RESUMIDO DA EXECUÇÃO ORÇAMENTÁRIA - CONSOLIDADO
ORÇAMENTOS FISCAL E DA SEGURIDADE SOCIAL
DEMONSTRATIVO DAS RECEITAS E DESPESAS COM AÇÕES E SERVIÇOS PÚBLICOS DE SAÚDE
01/2020 A 12/2020

RREO - ANEXO 12 (LC, 141/2012, art. 35)

R\$ 1,00

RECEITAS PARA APURAÇÃO DA APLICAÇÃO EM AÇÕES E SERVIÇOS PÚBLICOS DE SAÚDE	PREVISÃO INICIAL	PREVISÃO ATUALIZADA (a)	RECEITAS REALIZADAS	
			Até o Bimestre (b)	% (b/a) x 100
RECEITA DE IMPOSTOS LÍQUIDA (1)	1.075.950,00	1.075.950,00	1.377.823,46	128,06%
Imposto Predial e Territorial Urbano - IPTU	163.300,00	163.300,00	204.462,82	125,21%
Imposto sobre Transmissão de Bens Intervivos - ITBI	187.950,00	187.950,00	330.330,64	175,75%
Imposto sobre Serviços de Qualquer Natureza - ISS	255.000,00	255.000,00	265.563,23	104,14%
Imposto de Renda Retido na Fonte - IRRF	366.500,00	366.500,00	553.192,35	150,94%
Multas, Juros de Mora e Outros Encargos dos Impostos	21.400,00	21.400,00	8.029,78	37,52%
Dívida Ativa dos Impostos	40.400,00	40.400,00	10.036,49	24,84%



TRIBUNAL DE CONTAS DO ESTADO DO PARANÁ

Coordenadoria de Gestão Municipal - CGM

Multas, Juros de Mora e Outros Encargos da Dívida Ativa	41.400,00	41.400,00	6.208,15	15,00%
RECEITA DE TRANSFERÊNCIAS CONSTITUCIONAIS E LEGAIS (II)	25.951.000,00	25.951.000,00	16.541.074,73	63,74%
Cota-Parte FPM	14.500.000,00	14.500.000,00	8.817.734,24	60,81%
Cota-Parte ITR	47.000,00	47.000,00	43.811,71	93,22%
Cota-Parte IPVA	1.800.000,00	1.800.000,00	621.904,29	34,55%
Cota-Parte ICMS	9.500.000,00	9.500.000,00	6.943.957,18	73,09%
Cota-Parte IPI-Exportação	58.000,00	58.000,00	113.667,31	195,98%
Compensações Financeiras Provenientes de Impostos e Transferências Constitucionais	46.000,00	46.000,00	0,00	0,00%
Desoneração ICMS (LC 87/96)	46.000,00	46.000,00	0,00	0,00%
Outras	0,00	0,00	0,00	0,00%
TOTAL DAS RECEITAS PARA APURAÇÃO DA APLICAÇÃO EM AÇÕES E SERVIÇOS PÚBLICOS DE SAÚDE (III) = I + II	27.026.950,00	27.026.950,00	17.918.898,19	66,30%

RECEITAS ADICIONAIS PARA FINANCIAMENTO DA SAÚDE	PREVISÃO INICIAL	PREVISÃO ATUALIZADA (c)	RECEITAS REALIZADAS	
			Até o Bimestre (d)	% (d/c) x 100
TRANSFERÊNCIA DE RECURSOS DO SISTEMA ÚNICO DE SAÚDE-SUS	1.768.500,00	2.656.080,00	1.988.454,03	74,86%
Provenientes da União	1.402.700,00	2.250.280,00	1.667.576,49	74,11%
Provenientes dos Estados	354.000,00	394.000,00	320.121,26	81,25%
Provenientes de Outros Municípios	0,00	0,00	0,00	0,00%
Outras Receitas do SUS	11.800,00	11.800,00	756,28	6,41%
TRANSFERÊNCIAS VOLUNTÁRIAS	1.000,00	1.000,00	0,00	0,00%
RECEITAS DE OPERAÇÕES DE CRÉDITO VINCULADAS À SAÚDE	0,00	0,00	0,00	0,00%
OUTRAS RECEITAS PARA FINANCIAMENTO DA SAÚDE	10.000,00	14.000,00	568,41	4,06%
TOTAL RECEITAS ADICIONAIS PARA FINANCIAMENTO DA SAÚDE	1.779.500,00	2.671.080,00	1.989.022,44	74,47%

DESPESAS COM SAÚDE (Por Grupo de Natureza da Despesa)	DOTAÇÃO INICIAL	DOTAÇÃO ATUALIZADA (e)	DESPESAS EMPENHADAS		DESPESAS LIQUIDADAS		Inscritas em Restos a Pagar não Processados
			Até o Bimestre (f)	% (f/e) x 100	Até o Bimestre (g)	% (g/e) x 100	
DESPESAS CORRENTES	6.086.400,00	8.021.001,44	5.669.404,16	70,68%	5.658.185,73	70,54%	11.218,43
Pessoal e Encargos Sociais	2.523.000,00	3.752.500,00	3.041.941,90	81,06%	3.041.941,90	81,06%	0,00
Juros e Encargos da Dívida	0,00	0,00	0,00	0,00%	0,00	0,00%	0,00
Outras Despesas Correntes	3.563.400,00	4.268.501,44	2.627.462,26	61,55%	2.616.243,83	61,29%	11.218,43
DESPESAS DE CAPITAL	614.000,00	766.217,44	41.654,80	5,44%	41.654,80	5,44%	0,00
Investimentos	614.000,00	766.217,44	41.654,80	5,44%	41.654,80	5,44%	0,00
Inversões Financeiras	0,00	0,00	0,00	0,00%	0,00	0,00%	0,00



TRIBUNAL DE CONTAS DO ESTADO DO PARANÁ

Coordenadoria de Gestão Municipal - CGM

Amortização da Dívida	0,00	0,00	0,00	0,00%	0,00	0,00%	0,00
TOTAL DAS DESPESAS COM SAÚDE (IV)	6.700.400,00	8.787.218,88	5.711.058,96	64,99%	5.699.840,53	64,87%	11.218,43

DESPESAS COM SAÚDE NÃO COMPUTADAS PARA FINS DE APURAÇÃO DO PERCENTUAL MÍNIMO	DOTAÇÃO INICIAL	DOTAÇÃO ATUALIZADA (e)	DESPESAS EMPENHADAS		DESPESAS LIQUIDADAS		Inscritas em Restos a Pagar não Processados
			Até o Bimestre (f)	% (f/e) x 100	Até o Bimestre (g)	% (g/e) x 100	
DESPESAS COM INATIVOS E PENSIONISTAS	0,00	0,00	0,00	0,00%	0,00	0,00%	0,00
DESPESA COM ASSISTÊNCIA À SAÚDE QUE NÃO ATENDE AO PRINCÍPIO DE ACESSO UNIVERSAL	0,00	0,00	0,00	0,00%	0,00	0,00%	0,00
DESPESAS CUSTEADAS COM OUTROS RECURSOS	1.644.000,00	3.088.007,15	1.682.399,37	29,46%	1.677.180,94	29,43%	5.218,43
Recursos de Transferência do Sistema Único de Saúde - SUS	1.286.000,00	1.865.102,33	1.041.542,03	18,24%	1.037.484,75	18,20%	4.057,28
Recursos de Operações de Crédito	0,00	0,00	0,00	0,00%	0,00	0,00%	0,00
Outros Recursos	358.000,00	1.222.904,82	640.857,34	11,22%	639.696,19	11,22%	1.161,15
OUTRAS AÇÕES E SERVIÇOS NÃO COMPUTADOS	0,00	0,00	0,00	0,00%	0,00	0,00%	0,00
RESTOS/CONTAS A PAGAR INSCRITOS NO EXERCÍCIO SEM DISPONIBILIDADE FINANCEIRA	0,00	0,00	0,00	0,00%	0,00	0,00%	0,00
DESPESAS CUSTEADAS COM DISPONIBILIDADE DE CAIXA VINCULADA AOS RESTOS A PAGAR CANCELADOS	0,00	0,00	0,00	0,00%	0,00	0,00%	0,00
DESPESAS CUSTEADAS COM RECURSOS VINCULADOS À PARCELA DO PERCENTUAL MÍNIMO QUE NÃO FOI APLICADA EM AÇÕES E SERVIÇOS DE SAÚDE EM EXERCÍCIOS ANTERIORES	0,00	0,00	0,00	0,00%	0,00	0,00%	0,00
SUPERÁVIT FINANCEIRO DE EXERCÍCIO ANTERIOR NÃO APLICADO EM AÇÕES E SERVIÇOS PÚBLICOS DE SAÚDE	0,00	0,00	0,00	0,00%	0,00	0,00%	0,00
TOTAL DAS DESPESAS COM AÇÕES E SERVIÇOS PÚBLICOS DE SAÚDE NÃO COMPUTADAS (V)	0,00	0,00	1.682.399,37	29,46%	1.677.180,94	29,43%	5.218,43
TOTAL DAS DESPESAS COM AÇÕES E SERVIÇOS PÚBLICOS DE SAÚDE (VI) = (IV - V)	0,00	0,00	4.028.659,59	70,54%	4.022.659,59	70,57%	6.000,00

PERCENTUAL DE APLICAÇÃO EM AÇÕES E SERVIÇOS PÚBLICOS DE SAÚDE SOBRE A RECEITA DE IMPOSTOS LÍQUIDA E TRANSFERÊNCIAS CONSTITUCIONAIS E LEGAIS (VII%) = (VI / IIIb x 100) - LIMITE CONSTITUCIONAL 15%	22,48
---	--------------



TRIBUNAL DE CONTAS DO ESTADO DO PARANÁ

Coordenadoria de Gestão Municipal - CGM

VALOR REFERENTE À DIFERENÇA ENTRE O VALOR EXECUTADO E O LIMITE MÍNIMO CONSTITUCIONAL [(IIB * 15%) - VI]	1.340.824,86
--	--------------

EXECUÇÃO DE RESTOS A PAGAR NÃO PROCESSADOS INSCRITOS COM DISPONIBILIDADE DE CAIXA	INSCRITOS	CANCELADOS/PRESCRITOS	PAGOS	A PAGAR	PARCELA CONSIDERADA NO LIMITE
Inscritos em 2020	0,00	0,00	0,00	0,00	0,00

CONTROLE DOS RESTOS A PAGAR CANCELADOS OU PRESCRITOS PARA FINS DE APLICAÇÃO DA DISPONIBILIDADE DE CAIXA CONFORME ARTIGO 24, §1º e 2º	RESTOS A PAGAR CANCELADOS OU PRESCRITOS		
	Saldo Inicial	Despesas custeadas no exercício de referência (j)	Saldo Final (Não Aplicado)
Restos a Pagar Cancelados ou Prescritos em 2020	0,00	0,00	0,00

CONTROLE DO VALOR REFERENTE AO PERCENTUAL MÍNIMO NÃO CUMPRIDO EM EXERCÍCIOS ANTERIORES PARA FINS DE APLICAÇÃO DOS RECURSOS VINCULADOS CONFORME ARTIGOS 25 E 26	LIMITE NÃO CUMPRIDO		
	Saldo Inicial	Despesas custeadas no exercício de referência (k)	Saldo Final (Não Aplicado)
Diferença de limite não cumprido em 2020	0,00	0,00	0,00

DESPESAS COM SAÚDE (Por Subfunção)	DOTAÇÃO INICIAL	DOTAÇÃO ATUALIZADA (e)	DESPESAS EMPENHADAS		DESPESAS EXECUTADAS		Inscritas em Restos a Pagar não Processados
			Até o Bimestre (l)	% (l/total l) x 100	Até o Bimestre (m)	% (m/total m) x 100	
Atenção Básica	6.367.400,00	8.597.218,88	5.671.274,73	99,30%	5.660.056,30	65,97%	11.218,43
Assistência Hospitalar e Ambulatorial	169.000,00	26.000,00	4.310,91	0,08%	4.310,91	16,58%	0,00
Suporte Profilático e Terapêutico	0,00	0,00	0,00	0,00%	0,00	0,00%	0,00
Vigilância Sanitária	54.000,00	54.000,00	0,00	0,00%	0,00	0,00%	0,00
Vigilância Epidemiológica	97.000,00	97.000,00	35.473,32	0,62%	35.473,32	36,57%	0,00
Alimentação e Nutrição	13.000,00	13.000,00	0,00	0,00%	0,00	0,00%	0,00
Outras Subfunções	0,00	0,00	0,00	0,00%	0,00	0,00%	0,00
TOTAL	6.700.400,00	8.787.218,88	5.711.058,96	100,00%	5.699.840,53	64,99%	11.218,43

Fonte: Sistema de Informações Municipais - Acompanhamento Mensal (SIM-AM), Tribunal de Contas do Estado do Paraná
 Dados processados em: 19/02/2021 21:04 | Relatório emitido em: 15/11/2021 18:42



TRIBUNAL DE CONTAS DO ESTADO DO PARANÁ

Coordenadoria de Gestão Municipal - CGM

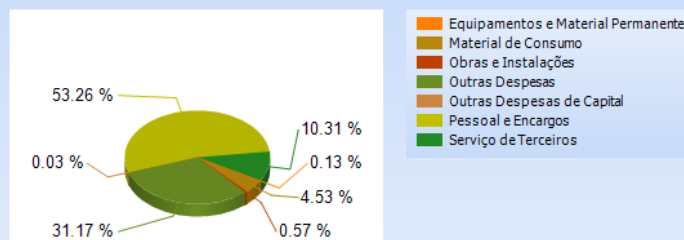
Evolução do Índice de Aplicação em Ações e Serviços Públicos de Saúde



6.2 - DETALHAMENTO DA DESPESA COM SAÚDE POR NATUREZA

NATUREZA DA DESPESA	VALOR
CORRENTES	5.669.404,16
Pessoal e Encargos	3.041.941,90
Material de Consumo	258.725,63
Serviço de Terceiros	588.592,20
Outras Despesas	1.780.144,43
DE CAPITAL	41.654,80
Equipamentos e Material Permanente	7.689,00
Obras e Instalações	32.375,53
Outras Despesas de Capital	1.590,27
TOTAL	5.711.058,96

Saúde



6.3 - DETALHAMENTO DA DESPESA COM SAÚDE POR PROJETOS E ATIVIDADES

CÓDIGO	NOME DO PROJETO	FIXAÇÃO	EXECUÇÃO	DIFERENÇAS
1006	AQUISIÇÃO DE VEÍCULOS PARA	101.951,57	0,00	101.951,57



TRIBUNAL DE CONTAS DO ESTADO DO PARANÁ

Coordenadoria de Gestão Municipal - CGM

	ATENDIMENTO DA ÁREA DE SAÚDE			
1007	AQUISIÇÃO DE EQUIPAMENTOS PARA UNIDADE DE SAÚDE	80.000,00	0,00	80.000,00
2015	ATIVIDADES OPERACIONAIS DO FUNDO MUNICIPAL DE SAÚDE	4.638.182,44	3.081.421,85	1.556.760,59
2016	ATIVIDADES OPERACIONAIS DO PROJETO ESTRATÉGIA SAÚDE DA FAMÍLIA - ESF	207.000,00	174.965,14	32.034,86
2017	ATIVIDADES OPERACIONAIS DO PROGRAMA SAÚDE BUCAL	147.500,00	114.417,01	33.082,99
2020	ATIVIDADES OPERACIONAIS DO PROGRAMA AGENTES COMUNITÁRIOS DE SAÚDE	185.000,00	115.710,46	69.289,54
2021	ATIVIDADES OPERACIONAIS DO PROGRAMA PAB - ATENÇÃO BÁSICA	259.483,61	148.284,07	111.199,54
2023	ATIVIDADES OPERACIONAIS DA ASSISTÊNCIA FARMACEUTICA BÁSICA	17.500,00	0,00	17.500,00
2024	ATIVIDADES OPERACIONAIS DO CONSORCIO DE SAÚDE	1.990.871,96	1.720.911,39	269.960,57
2042	CONSÓRCIO INTERMUNICIPAL DA REDE DE URGÊNCIA DO SUDOESTE DO PARANÁ - CIRUSPAR	159.000,00	77.093,96	81.906,04
2045	ATIVIDADES OPERACIONAIS DO PROGRAMA PMAQ	146.000,00	28.038,47	117.961,53
2053	ATIVIDADES OPERACIONAIS DO NÚCLEO DE APOIO A SAÚDE DA FAMÍLIA - NASF	215.000,00	0,00	215.000,00
2077	MANUTENÇÃO DAS ATIVIDADES DO APSUS	237.897,15	168.226,95	69.670,20
2078	MANUTENÇÃO DAS ATIVIDADES DO VIGIA SUS	211.832,15	42.205,43	169.626,72
2063	MANUTENÇÃO DA UNIDADE DA DIVISÃO DE SAÚDE	26.000,00	4.310,91	21.689,09
2018	ATIVIDADES OPERACIONAIS DO PROGRAMA VIGILÂNCIA SANITÁRIA	54.000,00	0,00	54.000,00
2019	ATIVIDADES OPERACIONAIS DO PROGRAMA DE EPIDEMIOLOGIA E CONTROLE DE DOENÇAS	97.000,00	35.473,32	61.526,68
2059	CONTROLE DE QUALIDADE ALIMENTAR E NUTRICIONAL	13.000,00	0,00	13.000,00
	TOTAL	8.787.218,88	5.711.058,96	3.076.159,92

7 - CONTROLE INTERNO

PONTOS DE VERIFICAÇÃO SOBRE O CONTROLE INTERNO

ITENS DE VERIFICAÇÃO	CONCLUSÃO
Consta do processo o Relatório do Controle Interno?	SIM



TRIBUNAL DE CONTAS DO ESTADO DO PARANÁ

Coordenadoria de Gestão Municipal - CGM

O Relatório do Controle Interno encaminhado apresenta o conteúdo mínimo prescrito pelo Tribunal?	SIM
O Relatório do Controle Interno encaminhado apresenta irregularidade passível de desaprovação das contas anuais?	NÃO

8 - ENCERRAMENTO DE MANDATO

8.1 - DESPESAS COM PUBLICIDADE INSTITUCIONAL REALIZADAS ATÉ 15 DE AGOSTO DE 2020

DESCRIÇÃO	VALOR (R\$)
1º e 2º Quadrimestres de 2017	790,00
1º e 2º Quadrimestres de 2018	48.946,88
1º e 2º Quadrimestres de 2019	12.129,56
Média dos dois primeiros quadrimestres dos três últimos anos	20.622,15
1º e 2º Quadrimestres de 2020	20.340,00

Nota - Para este item de análise apura-se restrição quando a diferença entre o gasto no 1º e 2º Quadrimestres de 2020 (que compreende o período entre 01/01 e 15/08/2020, conforme Emenda Constitucional nº 107/2020) e a média dos gastos no 1º e 2º Quadrimestres dos exercícios anteriores for superior a R\$ 1.500,00 (10% do valor estabelecido no § 5º do artigo 1º da Resolução nº 60/17 - TCE/PR).

O quadro acima demonstra que, no exercício em análise, a entidade não realizou despesas com publicidade em desacordo com as disposições do art. 73, VII da Lei Federal nº 9.504/97 e atualizações e Emenda Constitucional nº 107/2020.

8.2 - DESPESAS COM PUBLICIDADE INSTITUCIONAL NO PERÍODO DE VEDAÇÃO QUE ANTECEDE AS ELEIÇÕES

MÊS	VALOR (R\$)
Agosto	0,00
Setembro	0,00
Outubro	0,00
Novembro	0,00

Nota 1 - Conforme Emenda Constitucional nº 107/2020 a vedação para despesas com publicidade compreende o período de 16 de agosto de 2020 até a realização do pleito.

Nota 2 - Para este item de análise apura-se restrição quando o somatório dos valores apurados nos meses que antecedem o pleito for superior a R\$ 1.500,00 (10% do valor estabelecido no § 5º do artigo 1º da Resolução nº 60/17 - TCE/PR).

O quadro acima demonstra que, no exercício em análise, a entidade não realizou despesas com publicidade em desacordo com as disposições do art. 73, VI, b da Lei Federal nº 9.504/97 e atualizações e Emenda Constitucional nº 107/2020.



TRIBUNAL DE CONTAS DO ESTADO DO PARANÁ

Coordenadoria de Gestão Municipal - CGM

9 - ATRASO NA ENTREGA DA PRESTAÇÃO DE CONTAS DO EXERCÍCIO

9.1 - ENTREGA DOS DOCUMENTOS QUE COMPÕEM A PRESTAÇÃO DE CONTAS COM ATRASO

Verifica-se na autuação do processo de Prestação de Contas que a Entidade atendeu o prazo estipulado no art. 225, caput, do Regimento Interno do TCE/PR.

PARTE II - CONSTATAÇÕES DA ANÁLISE

10 - RESULTADO DA ANÁLISE

A análise das contas está cingida aos assuntos contidos no escopo definido na Instrução Normativa nº 157/2021, sendo que a abordagem à luz dos critérios técnicos e legais a que estão sujeitos não resultou em apontamentos no sentido de recomendações ou restrições.

PARTE III - INFORMAÇÕES RELATIVAS AOS PROCESSOS DA ENTIDADE

a) ESCOPO DO PROCEDIMENTO DE ACOMPANHAMENTO REMOTO PARA O EXERCÍCIO

O Acompanhamento Remoto via Malha Eletrônica teve como objeto de escopo para a Entidade no exercício em análise os casos abaixo relacionados:

DESCRIÇÃO DOS CASOS DE ACOMPANHAMENTO	UNIDADE RESPONSÁVEL
Comissão COVID Saúde	CAGE/CAUD/CGF/CGM

b) - PROCESSOS REFERENTES À ENTIDADE

Não constaram do banco de dados do TCE/PR, no momento da emissão desta Instrução, registros de processos relativos à Entidade para este exercício de análise da Prestação de Contas Municipais.

c) - SITUAÇÃO DAS PRESTAÇÕES DE CONTAS DOS ÚLTIMOS EXERCÍCIOS

Informa-se a seguir a situação das Prestações de Contas, relativas aos últimos exercícios, conforme consta do banco de dados do TCE/PR.



TRIBUNAL DE CONTAS DO ESTADO DO PARANÁ

Coordenadoria de Gestão Municipal - CGM

Nº DO PROCESSO	ANO	ASSUNTO	TRÂMITE ATUAL	TIPO ATO	Nº ATO	RESULTADO
211700/17	2016	PRESTAÇÃO DE CONTAS DO PREFEITO MUNICIPAL	DP	PPR	331/2020	Parecer prévio pela regularidade
259529/18	2017	PRESTAÇÃO DE CONTAS DO PREFEITO MUNICIPAL	DP	PPR	353/2018	Parecer prévio pela regularidade com ressalvas com aplicação de multa
186690/19	2018	PRESTAÇÃO DE CONTAS DO PREFEITO MUNICIPAL	DP	PPR	461/2019	Parecer prévio pela regularidade com ressalvas
180659/20	2019	PRESTAÇÃO DE CONTAS DO PREFEITO MUNICIPAL	DP	PPR	138/2021	Parecer prévio pela regularidade

PARTE IV - CONCLUSÃO

Efetivado o exame da prestação de contas de governo do MUNICÍPIO DE BOM SUCESSO DO SUL, relativa ao exercício financeiro de 2020 e à luz das constatações relatadas neste instrutivo, as contas não apresentam restrições, sendo possível a emissão de Parecer Prévio no sentido da Regularidade.

Destaca-se, contudo, que as conclusões aqui expostas não elidem responsabilidades por atos não alcançados pelo conteúdo da prestação de contas, não validam divergências em informações de caráter declaratório, não detectadas na análise, e nem eximem anomalias levantadas em outras espécies de procedimentos fiscalizatórios, tais como: Procedimentos de Acompanhamento Remoto, Auditorias, Inspeções, Tomadas de Contas, Comunicação de Irregularidades, Denúncias ou Representações.

É a instrução.

CGM, 15 de novembro de 2021.

Ato emitido por CARLOS ALBERTO HEMBECKER - Analista de Controle - Matrícula nº 501255.

Ato revisado por JOSLEI GEQUELIN - Analista de Controle Contábil - Matrícula nº 517313 / ROSANE DO ROCIO TOSATO ZINHER - Analista de Controle Contábil - Matrícula nº 510998 / ELIANE MARIA COMPARIM SANTOS - Analista de Controle Contábil - Matrícula nº 511161.

Encaminhe-se ao MPJTC, de acordo com o art. 353 do Regimento Interno.

Nota: O revisor deste ato poderá ser identificado através do ícone "Verificar assinaturas" do Trâmite Web.