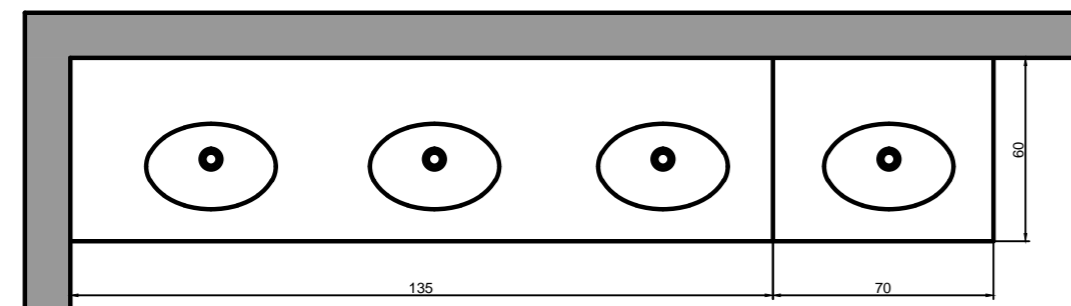
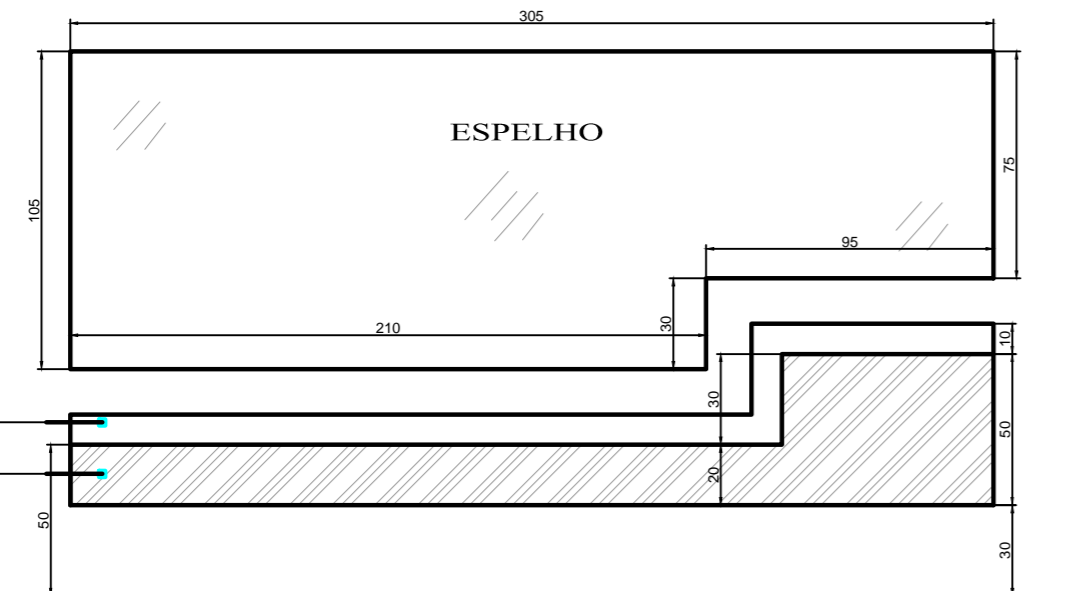


DETALHAMENTOS



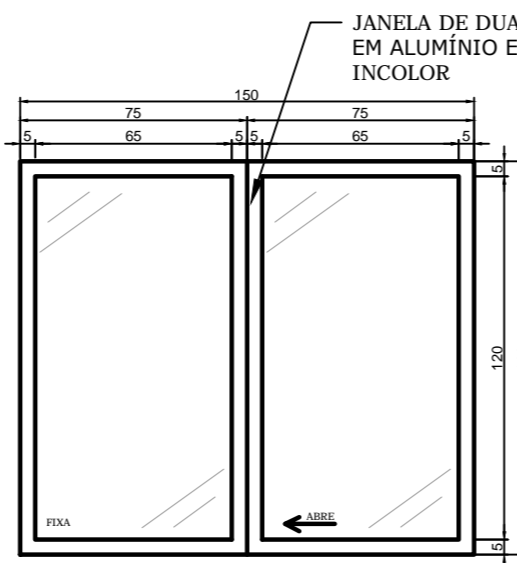
PLANTA BAIXA



ELEVÇÃO FRONTAL

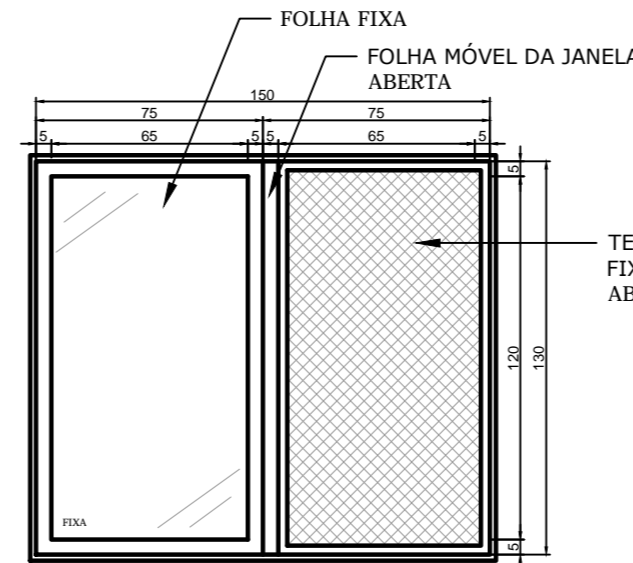
DETALHE BANCADA BWC MASC E FEM.

ESCALA 1:25



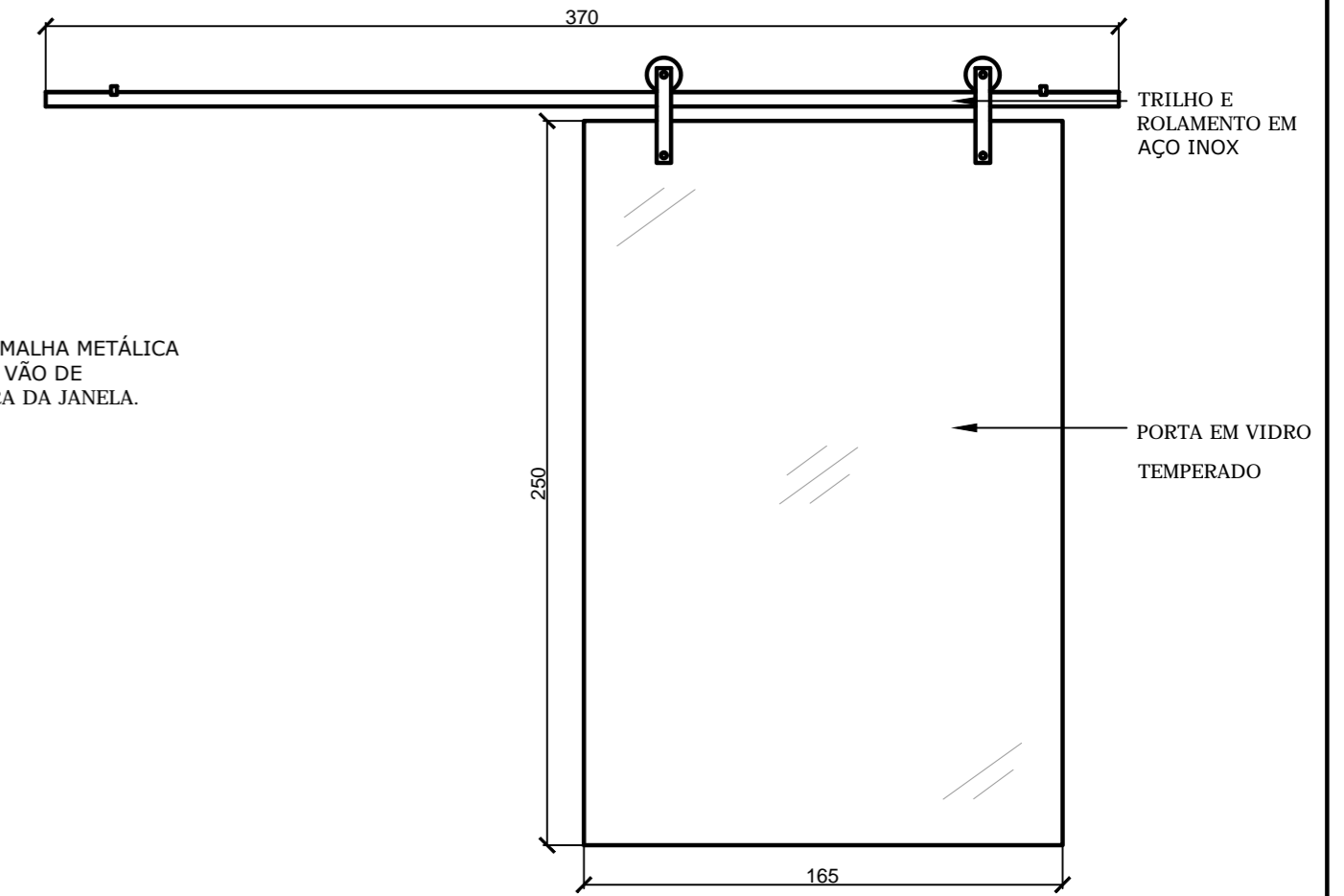
JANELA FECHADA

DETALHAMENTO JANELA J02
ESCALA 1/25

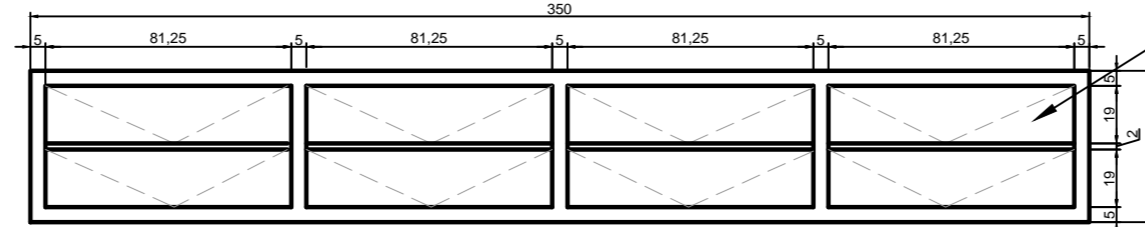


JANELA ABERTA

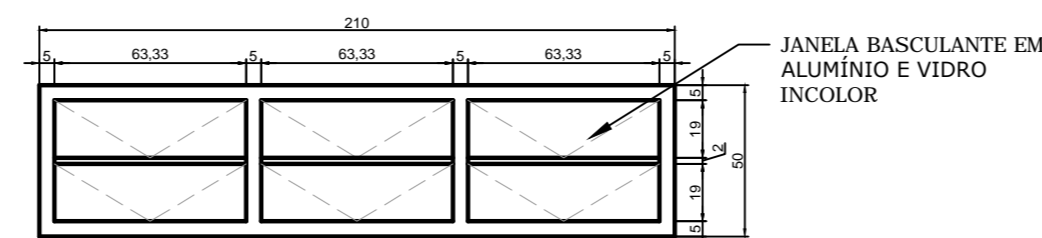
TELA DE MALHA METÁLICA
FIXA NO VÃO DE
ABERTURA DA JANELA.



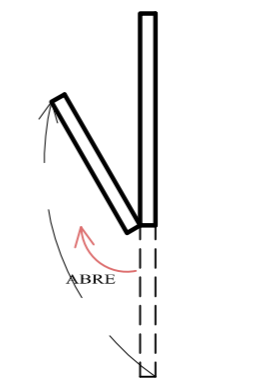
DETALHAMENTO PORTA P05
ESCALA 1/25



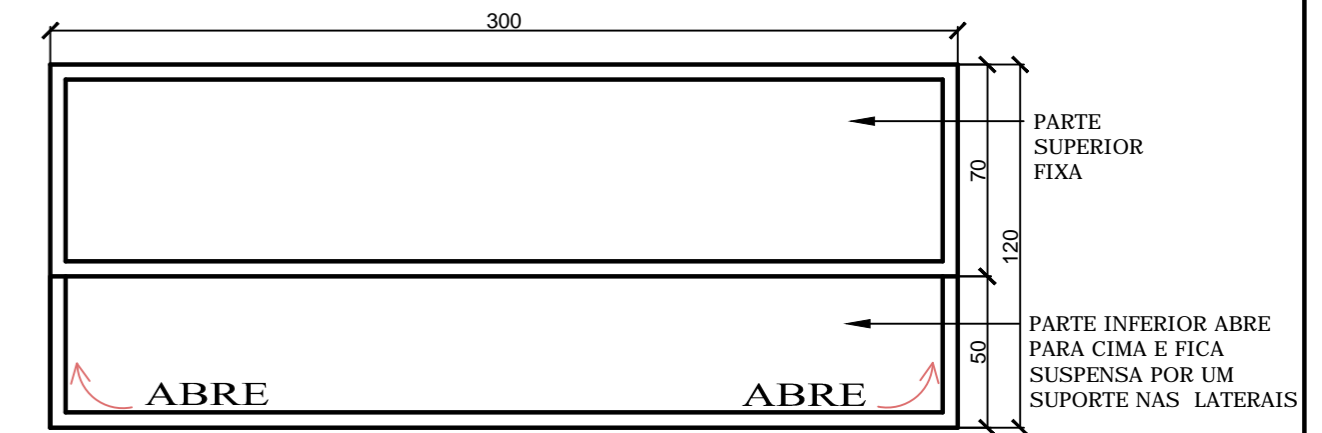
DETALHAMENTO JANELA J03
ESCALA 1/25



DETALHAMENTO JANELA J11
ESCALA 1/25

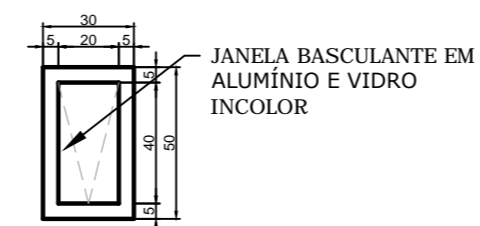


VISTA LATERAL

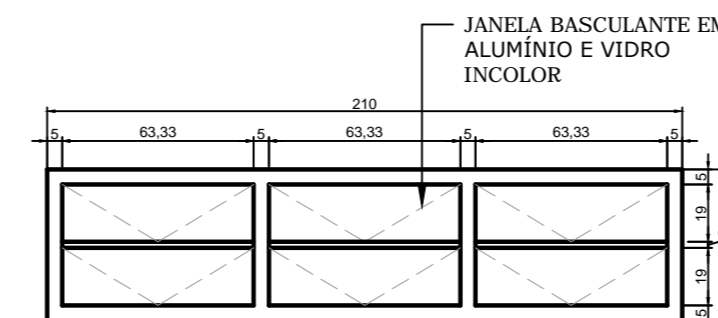


VISTA FRONTAL

DETALHAMENTO JANELA J13
ESCALA 1/25



DET. JANELA J04
ESCALA 1/25



DETALHAMENTO JANELA J05
ESCALA 1/25

Tabela de Esquadrias

CÓDIGO	QTDE TOTAL	UNID. NOVAS	DIMENSÕES	TIPO	MATERIAL	AMBIENTE
P.01	21	09 - PINTURA NAS DEMAIS	80/210	ABRIR	MADEIRA LAMINADA	GERAL
P.02	01	01	100/210	ABRIR	MADEIRA LAMINADA	WC P.N.E.
P.03	07	07	60/210	ABRIR	ALUMÍNIO	WC MASC E FEM.
P.04	01	00	182/211	ABRIR 2 FLS	FERRO / VIDRO INCOLOR	REFEITÓRIO
P.05	01	01	165/250	CORRER	VIDRO TEMPERADO	REFEITÓRIO
P.06	01	00 - REVISÃO COMPLETA	330/210	CORRER	VIDRO TEMPERADO	REFEITÓRIO
P.07	06	06	90/210	ABRIR	MADEIRA LAMINADA	SALAS DE AULA / WC MASC E FEM.
P.08	02	00 - APENAS PINTURA	70/210	ABRIR	MADEIRA LAMINADA	DEPÓSITO / LAVABO SL PROFS.
J.01	01	00 - APENAS PINTURA	50x50/180	BASCULANTE	FERRO / VIDRO INCOLOR	WC SERVIÇOS
J.02	02	02	150x130/100	CORRER COM TELA	ALUMÍNIO / VIDRO INCOLOR	COZINHA
J.03	02	02	350x50/180	BASCULANTE	ALUMÍNIO / VIDRO INCOLOR	WC MASC. E FEM.
J.04	01	01	30x50/180	BASCULANTE	ALUMÍNIO / VIDRO INCOLOR	WC P.N.E.
J.05	01	01	200x50/180	BASCULANTE	ALUMÍNIO / VIDRO INCOLOR	DESPENSA ALIMENTOS
J.06	14	00 - APENAS PINTURA	300x120/157	BASCULANTE	FERRO / VIDRO INCOLOR	SALAS DE AULA
J.07	11	00 - APENAS PINTURA	300x60/217	BASCULANTE	FERRO / VIDRO INCOLOR	SALAS DE AULA
J.08	11	00 - APENAS PINTURA	325x60/210	BASCULANTE	FERRO / VIDRO INCOLOR	SALAS DE AULA / ADM
J.09	12	00 - APENAS PINTURA	330x180/100	BASCULANTE	FERRO / VIDRO INCOLOR	SALAS DE AULA / ADM
J.10	02	00 - APENAS PINTURA	175x150/130	BASCULANTE	FERRO / VIDRO INCOLOR	REFEITÓRIO
J.11	01	01	135x50/180	BASCULANTE	ALUMÍNIO / VIDRO INCOLOR	VESTIÁRIO
J.12	01	00 - APENAS PINTURA	695x185/95	BASCULANTE	FERRO / VIDRO INCOLOR	REFEITÓRIO
J.13	01	01	300x120/90	MAXIMO AR	ALUMÍNIO / VIDRO INCOLOR	COZINHA

Prefeitura Municipal de Bom Sucesso do Sul

Rua Candido Merlo, 290 - CEP: 85515-000
Fone (46) 3234-1135 - CNPJ: 80.874.100/0001-86

Projeto:	REFORMA ESCOLA MUNICIPAL IRMÃ NELI	Lote:	-	Quadra:	-
Proprietário	Município de Bom Sucesso do Sul	Área:	-		
Especificações:	DETALHAMENTOS DE ESQUADRIAS E BANCADA DOS BANHEIROS	Escala:	INDICADA		
		Data:	26/11/2015		
Antônio Celso Pilonetto	Mariana Martinelo	Prancha:	08/08		
Prefeito Municipal	Arquiteta e Urbanista CAU nº A68418/0				