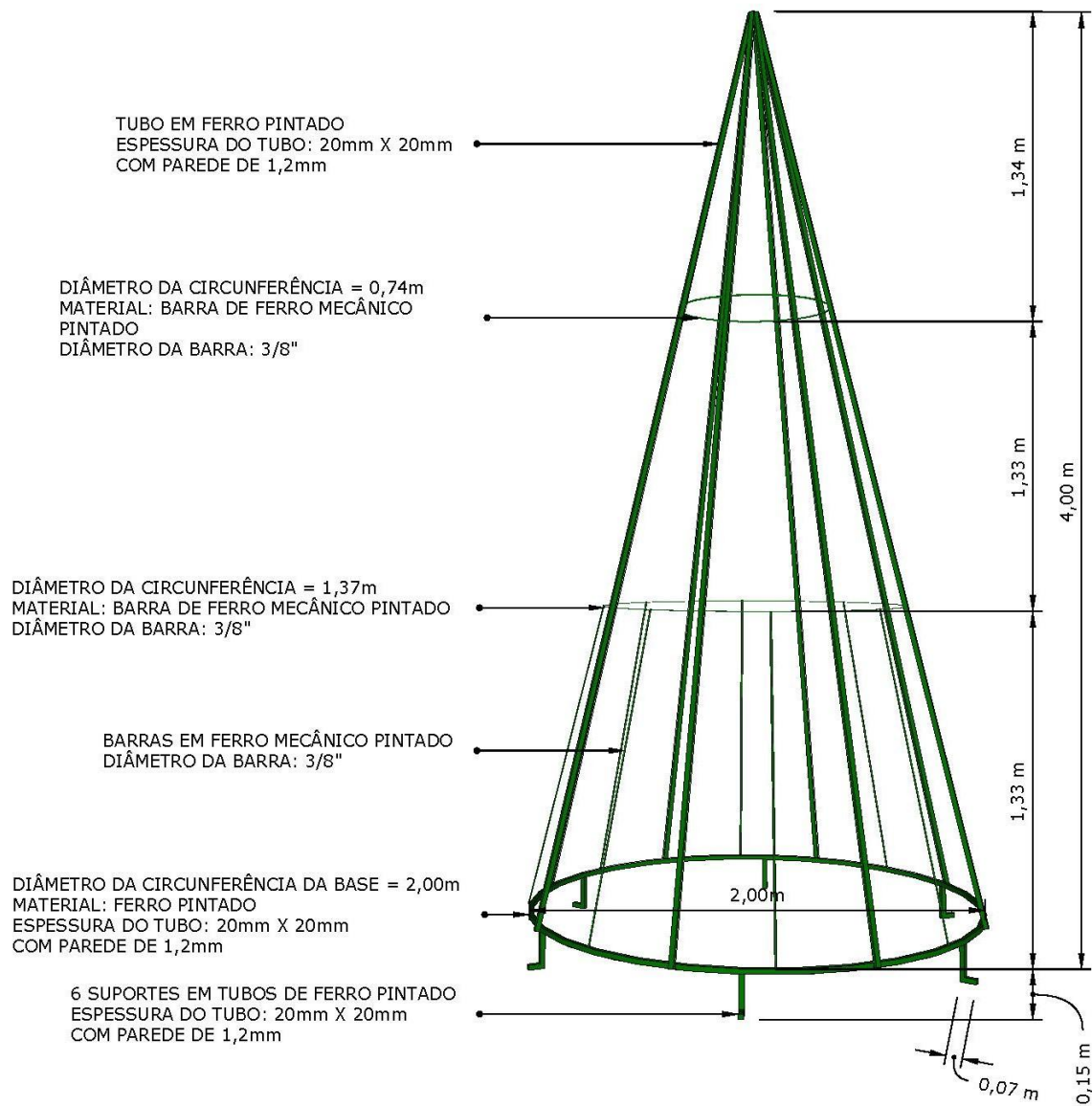


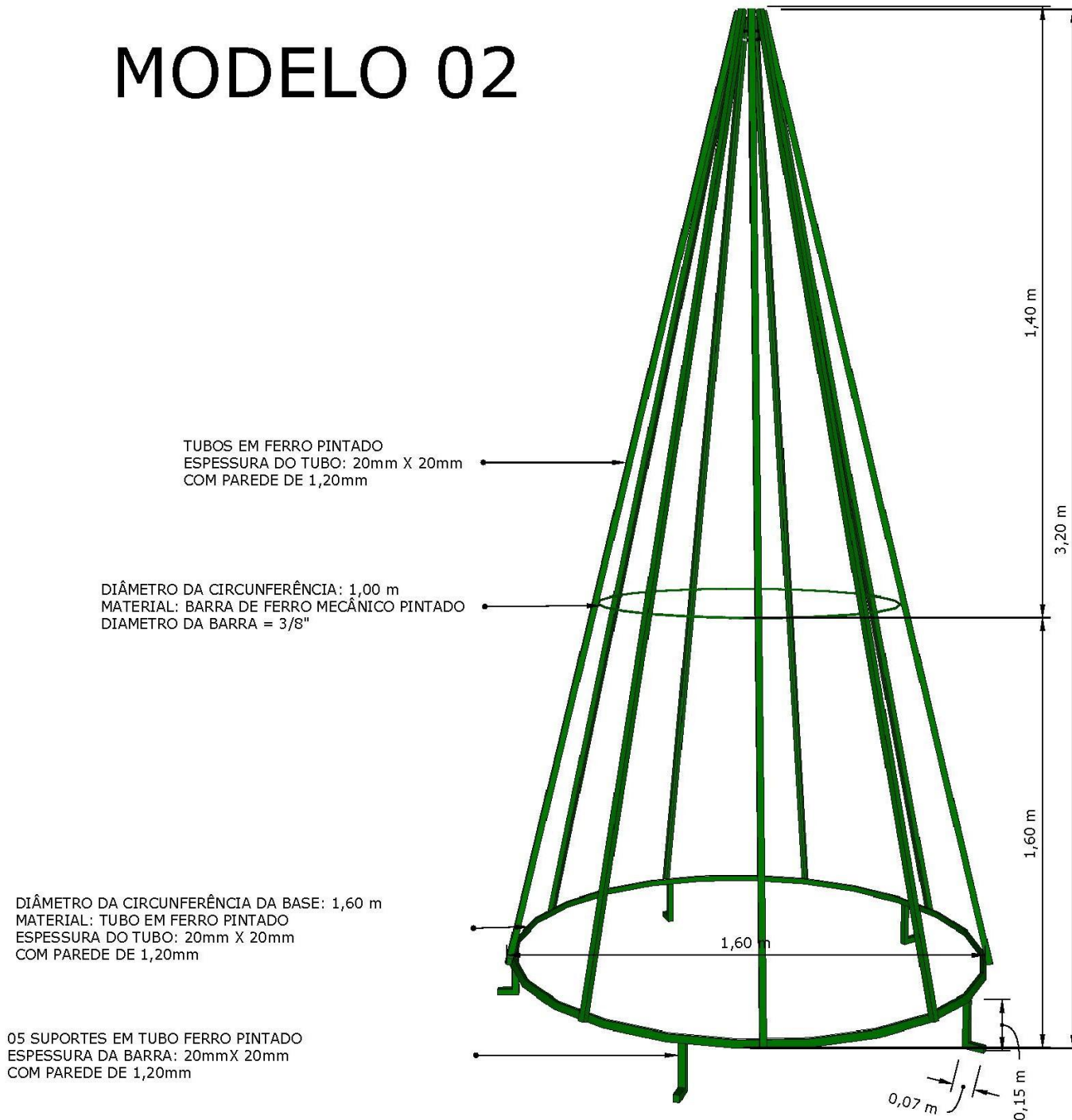
# MODELO 01



**QUANTITATIVO DE MATERIAIS ( INCLUINDO 10% )**

<u>DESCRIÇÃO</u>	<u>QUANTIDADE</u>
BARRA EM FERRO MECÂNICO PINTADO COM DIÂMETRO DE 3/8"	19,20m
TUBO EM FERRO PINTADO COM DIMENSÕES DE 20mm X 20mm	44,50m

# MODELO 02



TUBOS EM FERRO PINTADO  
ESPESSURA DO TUBO: 20mm X 20mm  
COM PAREDE DE 1,20mm

DIÂMETRO DA CIRCUNFERÊNCIA: 1,00 m  
MATERIAL: BARRA DE FERRO MECÂNICO PINTADO  
DIAMETRO DA BARRA = 3/8"

DIÂMETRO DA CIRCUNFERÊNCIA DA BASE: 1,60 m  
MATERIAL: TUBO EM FERRO PINTADO  
ESPESSURA DO TUBO: 20mm X 20mm  
COM PAREDE DE 1,20mm

05 SUPORTES EM TUBO FERRO PINTADO  
ESPESSURA DA BARRA: 20mm X 20mm  
COM PAREDE DE 1,20mm

## QUANTITATIVO DE MATERIAIS ( INCLUINDO 10% )

<u>DESCRIÇÃO</u>	<u>QUANTIDADE</u>
BARRA EM FERRO MECÂNICO PINTADO COM DIÂMETRO DE 3/8"	3,5 m
TUBO EM FERRO PINTADO COM DIMENSÕES DE 20mm X 20mm	38,10 m

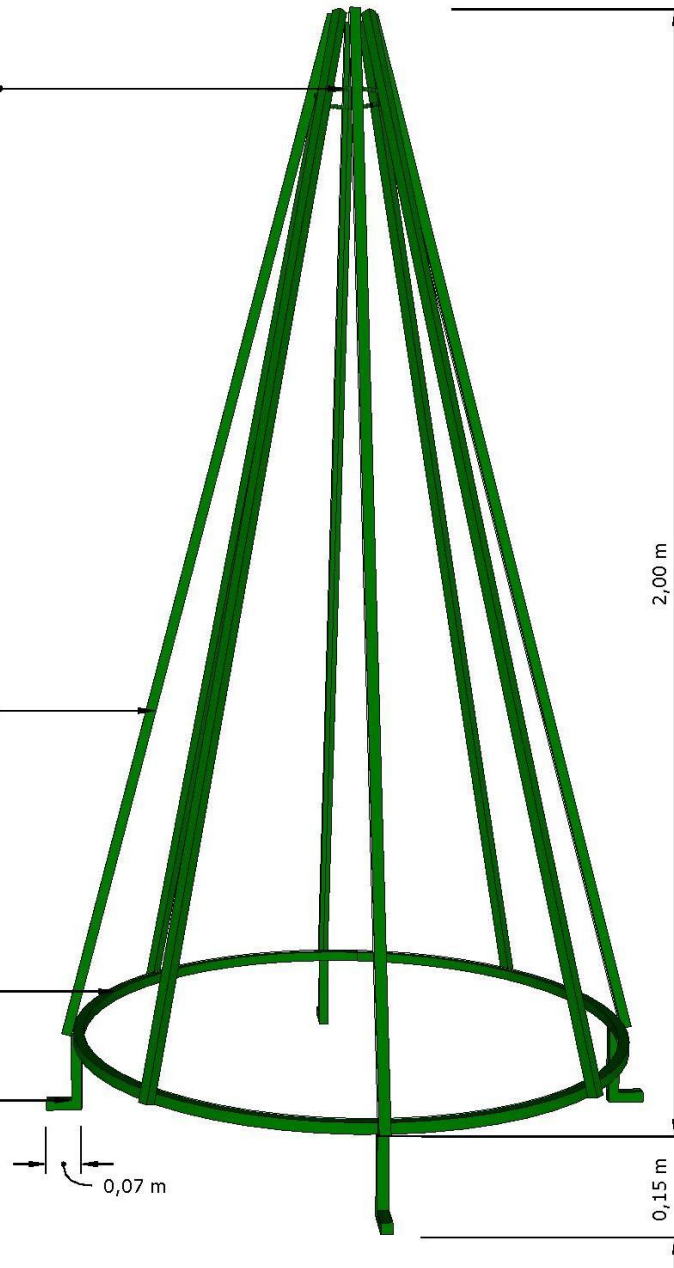
# MODELO 03

APOIO SUPERIOR EM BARRA FERRO MECÂNICO PINTADO  
DIÂMETRO DA BARRA: 3,8"

TUBOS EM FERRO PINTADO  
ESPESSURA DA BARRA 20mm X 20mm COM PAREDE DE  
1,20mm

DIÂMETRO DA CIRCUNFERÊNCIA DA BASE: 1,10 m  
MATERIAL: TUBO DE FERRO PINTADO  
DIMENSÕES DA ESPESSURA DA BARRA: 20mm X 20mm  
COM PAREDE DE 1,20mm

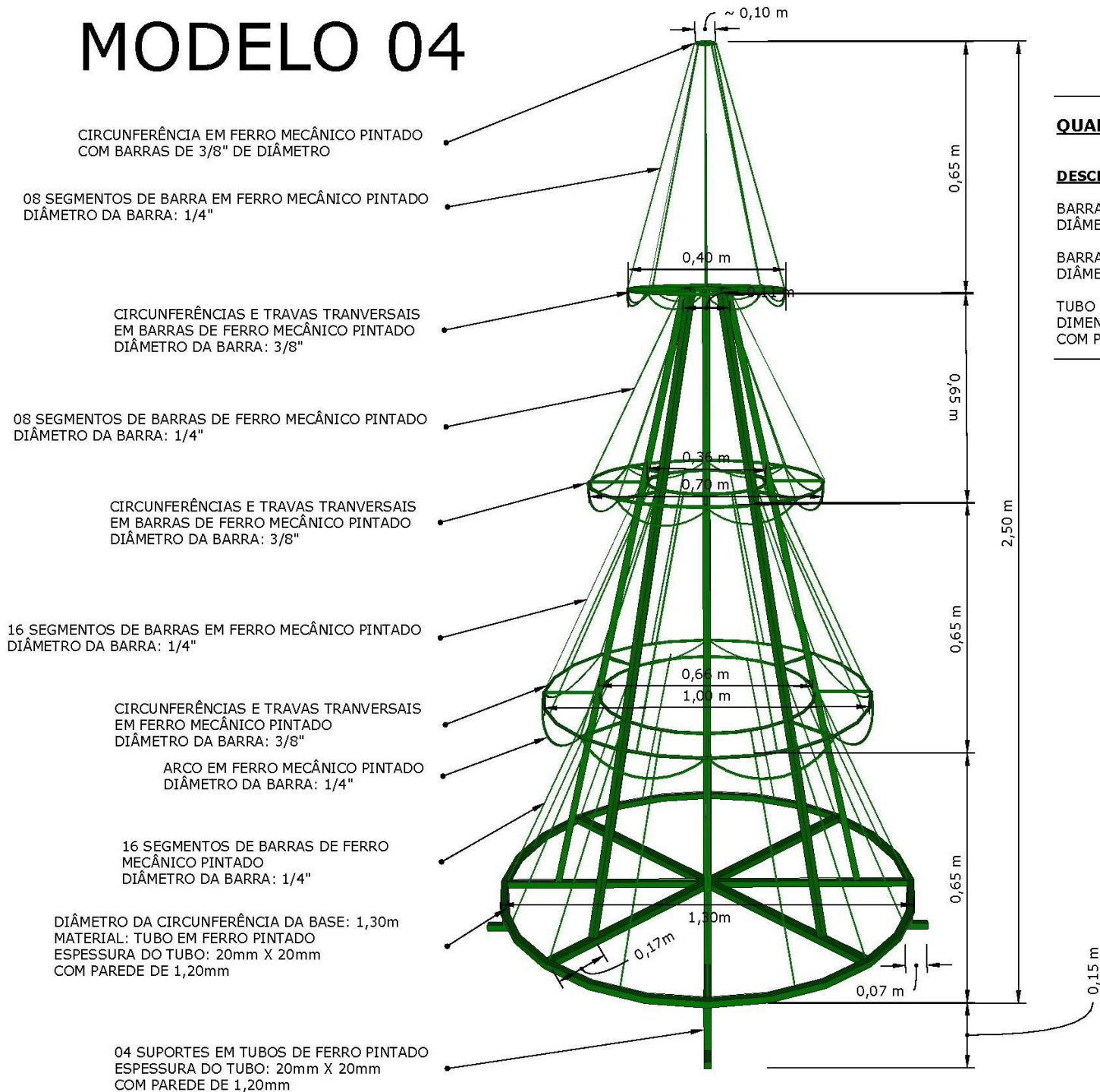
04 SUPORTES EM TUBO DE FERRO PINTADO  
DIMENSÕES DA ESPESSURA DA BARRA: 20mm X 20mm  
COM ESPESSURA DE 1,20mm



## QUANTITATIVO DE MATERIAIS ( INCLUINDO 10% )

<u>DESCRIÇÃO</u>	<u>QUANTIDADE</u>
BARRA EM FERRO MECÂNICO PINTADO COM DIÂMETRO DE 3/8"	0,35 m
TUBO EM FERRO PINTADO COM ESPESSURA DE 20mm X 20mm COM PAREDE DE 1,20mm	48,50 m

# MODELO 04



## QUANTITATIVO DE MATERIAIS ( INCLUINDO 10% )

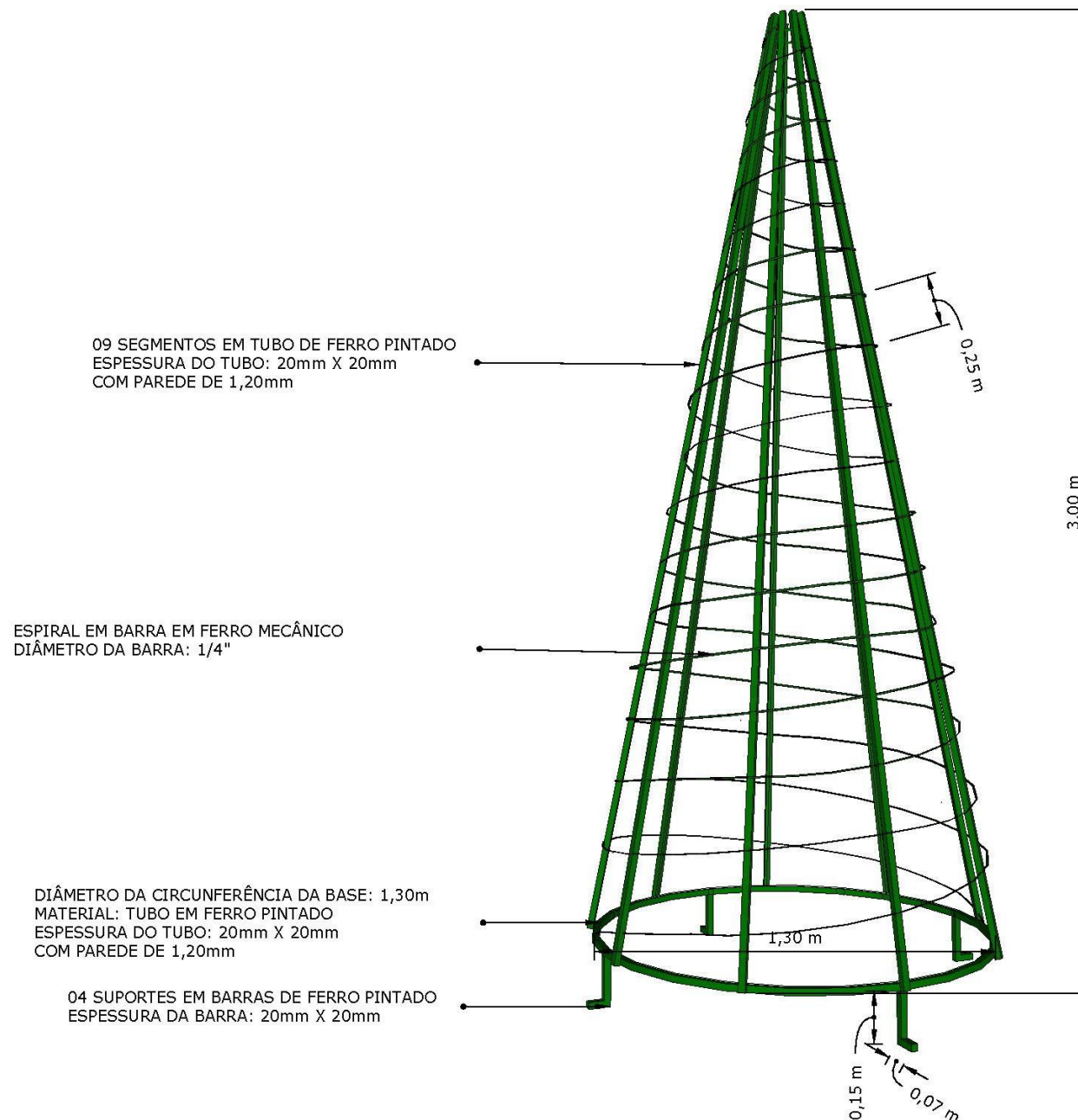
DESCRIÇÃO	QUANTIDADE
BARRA EM FERRO MECÂNICO PINTADO COM DIÂMETRO DE 1/4"	55,40 m
BARRA EM FERRO MECÂNICO PINTADO COM DIÂMETRO DE 3/8"	16,00 m
TUBO EM FERRO PINTADO COM DIMENSÕES DE 20mm X 20mm COM PAREDE DE 1,20mm	27,65 m



# MODELO 05

## QUANTITATIVO DE MATERIAIS ( INCLUINDO 10% )

DESCRIÇÃO	QUANTIDADE
BARRA EM FERRO MECÂNICO PINTADO COM DIÂMETRO DE 1/4"	26,00 m
TUBO DE FERRO PINTADO COM ESPESSURA DE 20mm X 20mm E PAREDE DE 1,20mm	32,65 m

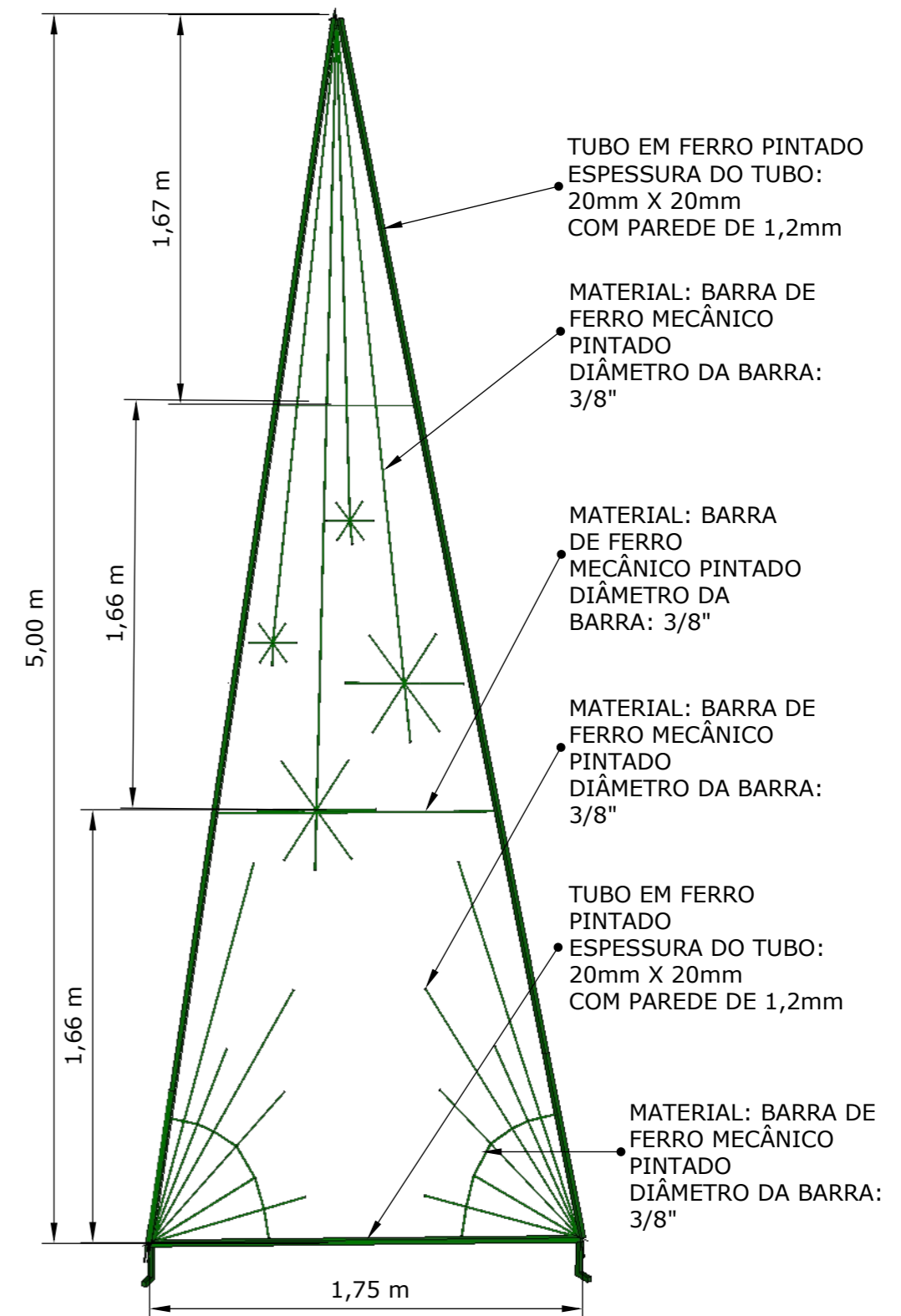
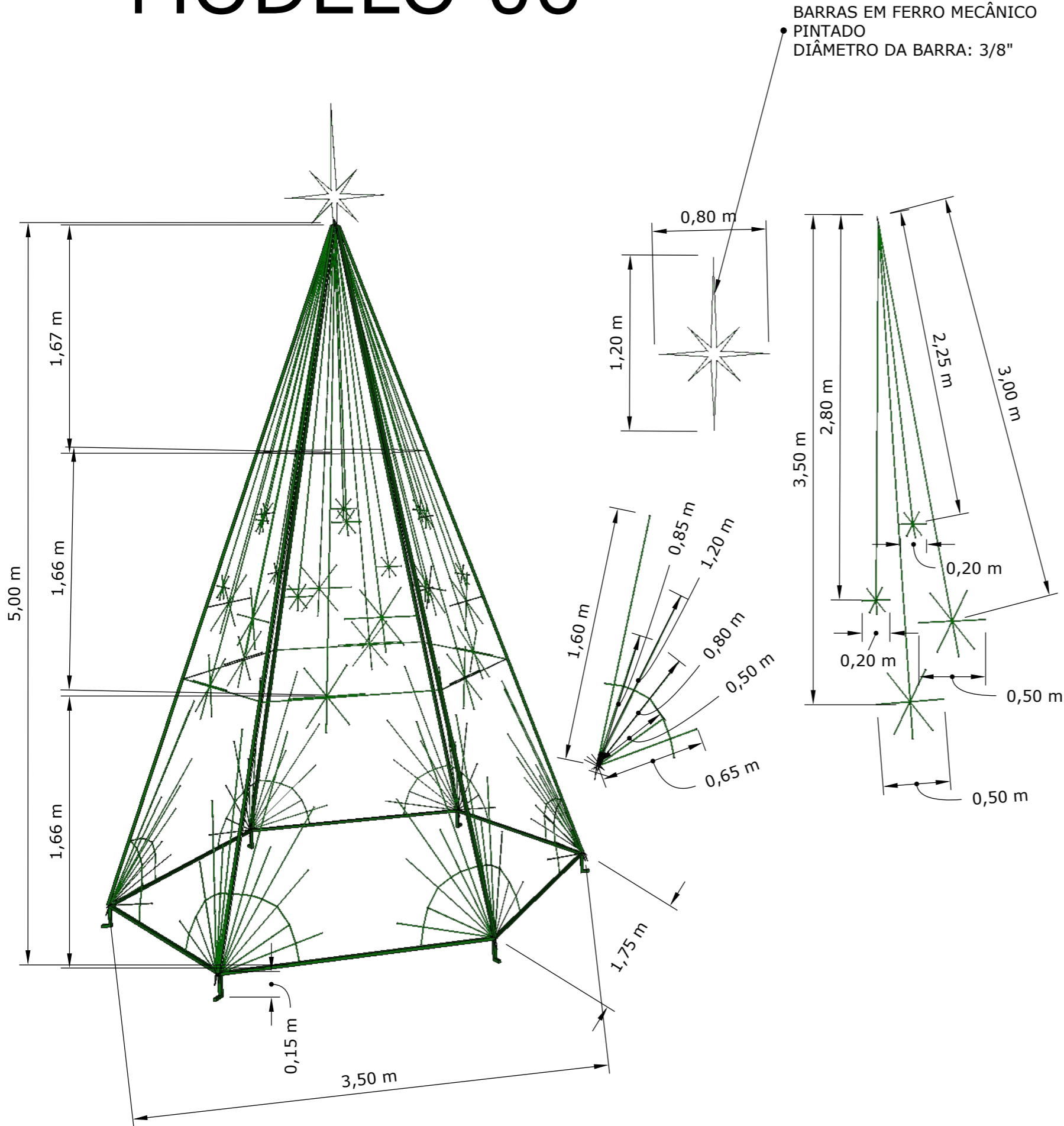


# MODELO 06

## QUANTITATIVO DE MATERIAIS ( INCLUINDO 10% )

DESCRIÇÃO	QUANTIDADE
BARRA EM FERRO MECÂNICO PINTADO COM DIÂMETRO DE 3/8"	202,50m
TUBO EM FERRO PINTADO COM DIMENSÕES DE 20mm X 20mm	48,00m

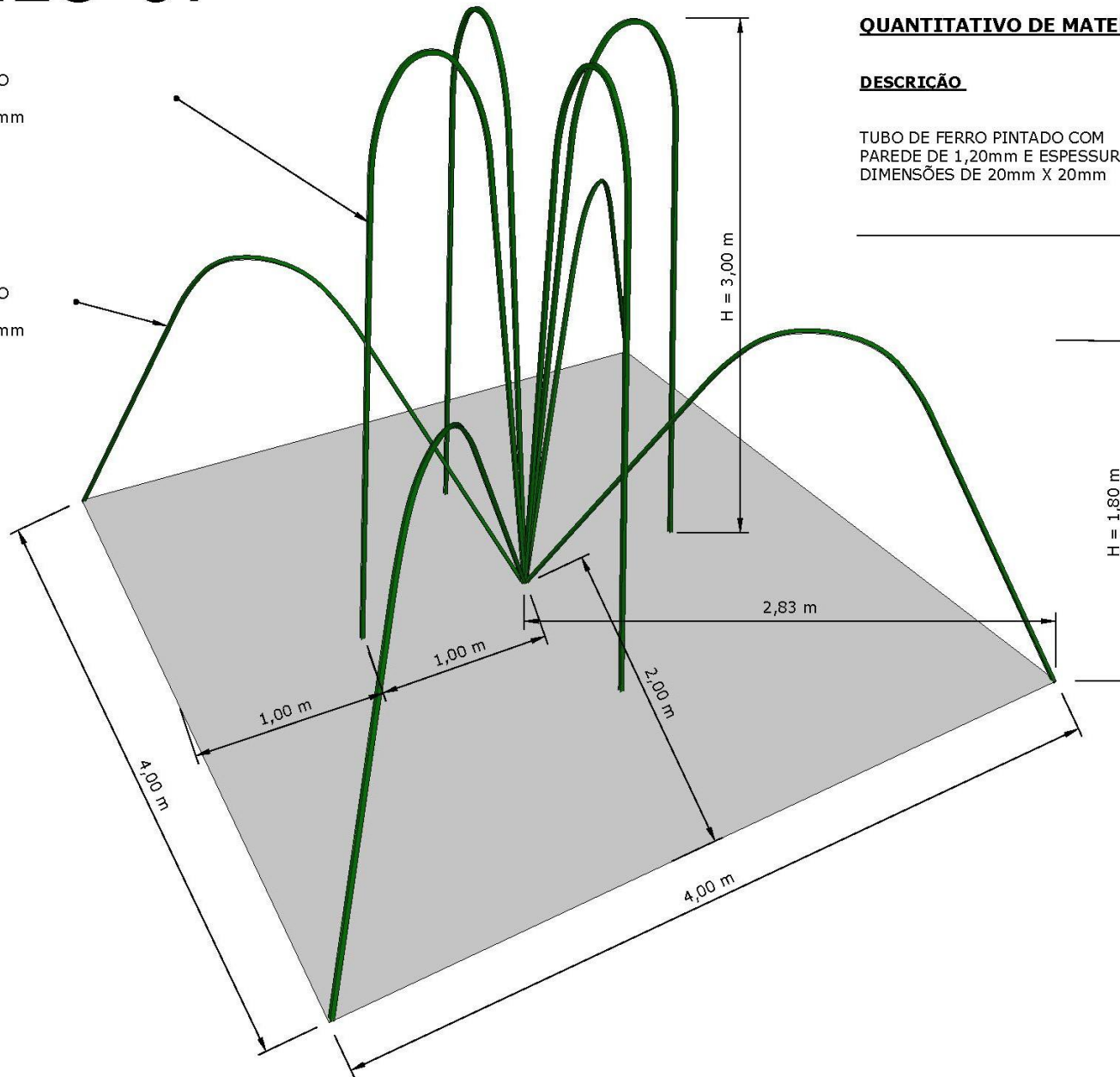
OBS: PINTURA EM TINTA ESMALTE SINTÉTICO NA COR VERDE BANDEIRA



# MODELO 07

04 ARCOS COM ALTURA DE 3,00m  
MATERIAL: TUBO DE FERRO PINTADO  
COM PAREDE DE 1,20mm  
ESPESSURA DA BARRA: 20mm X 20mm

04 ARCOS COM ALTURA DE 1,80m  
MATERIAL: TUBO DE FERRO PINTADO  
COM PAREDE DE 1,20mm  
ESPESSURA DA BARRA: 20mm X 20mm

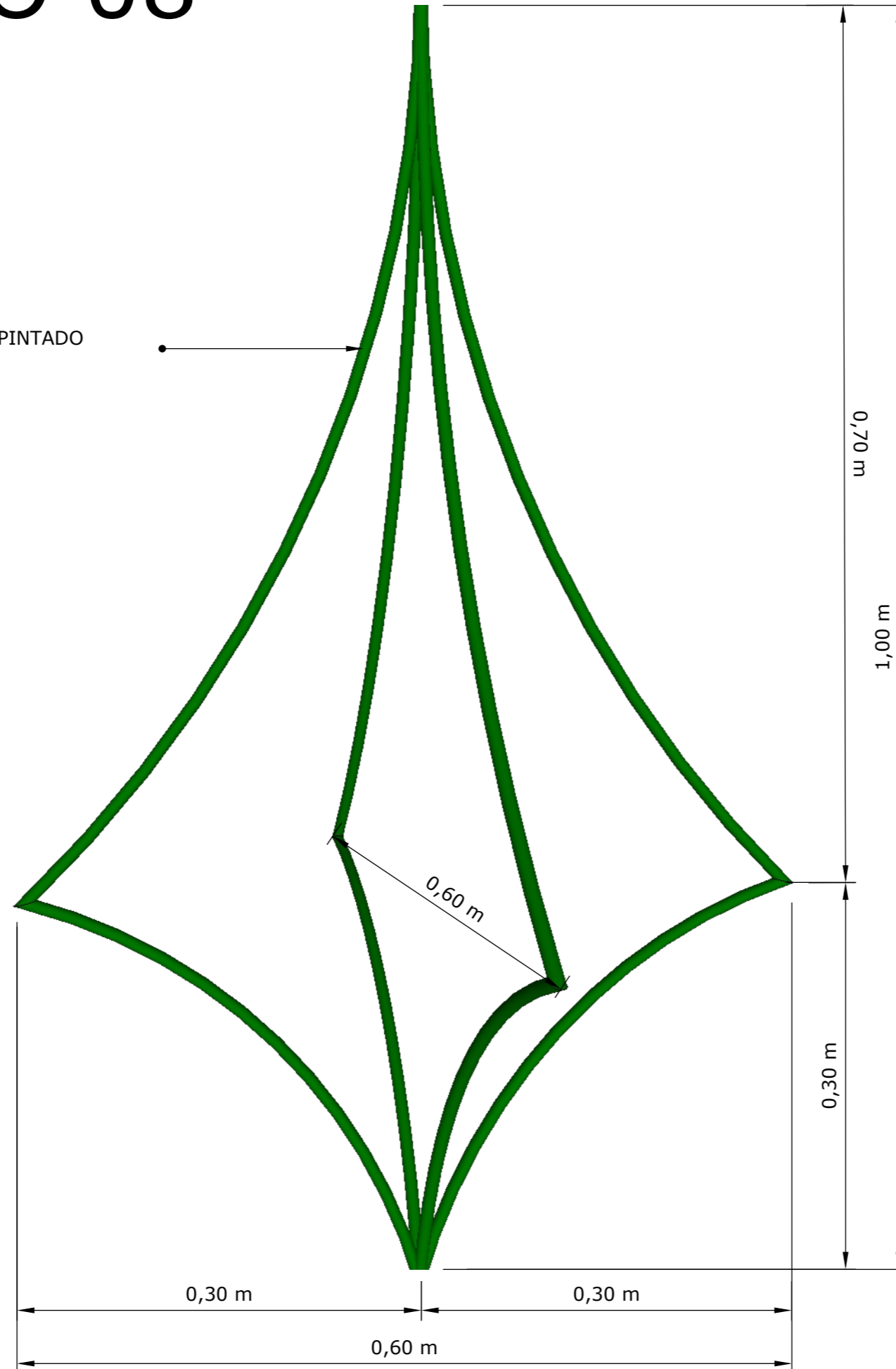


## QUANTITATIVO DE MATERIAIS ( INCLUINDO 10% )

<u>DESCRIÇÃO</u>	<u>QUANTIDADE</u>
TUBO DE FERRO PINTADO COM PAREDE DE 1,20mm E ESPESSURA COM DIMENSÕES DE 20mm X 20mm	48,50 m

# MODELO 08

BARRAS EM FERRO MECÂNICO PINTADO  
DIÂMETRO DA BARRA: 1/4"



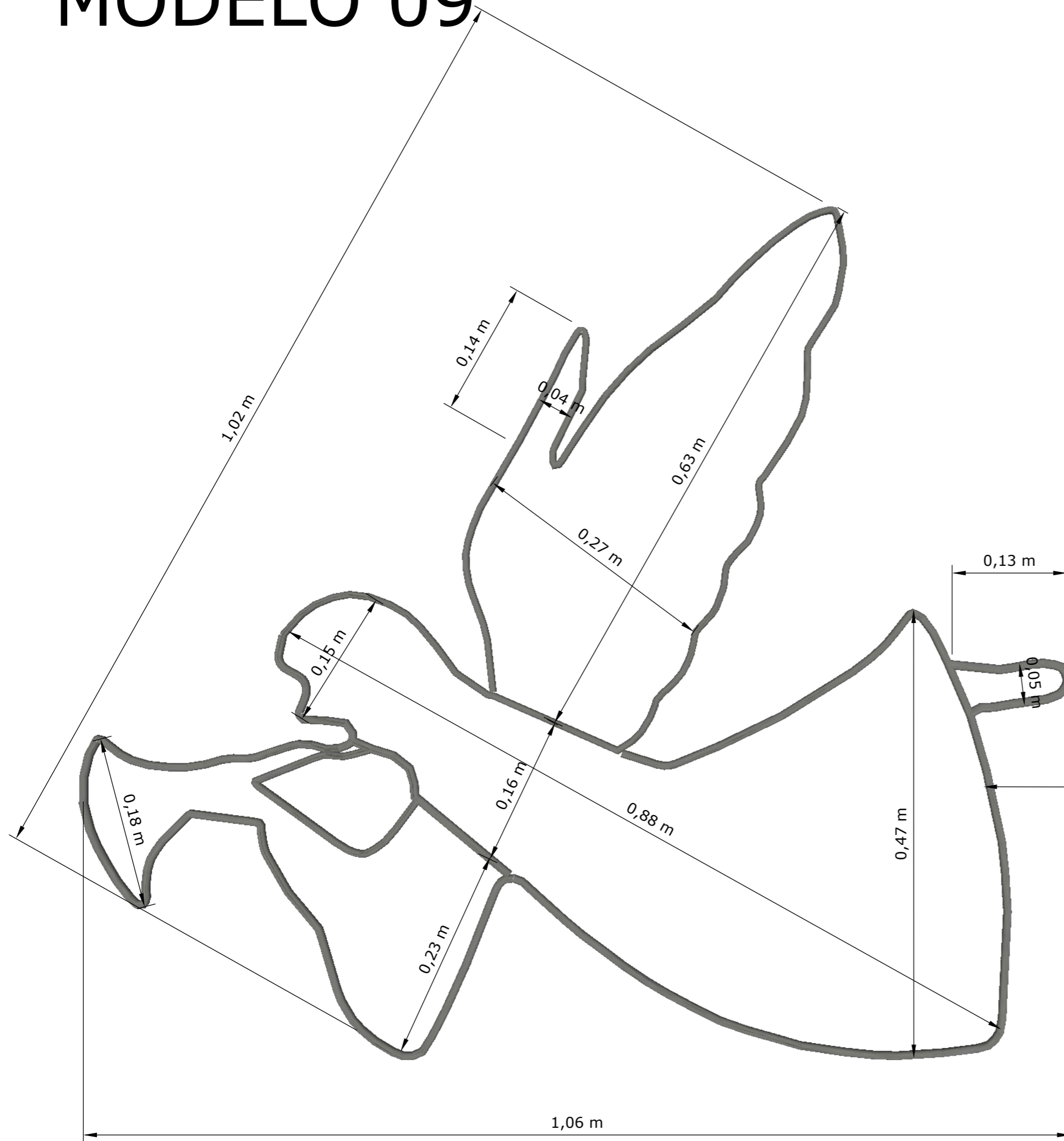
## QUANTITATIVO DE MATERIAIS ( INCLUINDO 10% )

<u>DESCRIÇÃO</u>	<u>QUANTIDADE</u>
BARRA EM FERRO MECÂNICO PINTADO DIÂMETRO DA BARRA: 1/4"	5,40 m

OBS: PINTURA EM TINTA ESMALTE SINTÉTICO NA COR VERDE BANDEIRA



# MODELO 09



## QUANTITATIVO DE MATERIAIS ( INCLUINDO 10% )

### DESCRIÇÃO

BARRA EM FERRO MECÂNICO PINTADO  
COM DIÂMETRO DE 1/4"

### QUANTIDADE

6,33m

BARRAS EM FERRO  
MECÂNICO PINTADO  
DIÂMETRO DA BARRA:  
1/4"