

LISTA DE PRESENÇA AUDIÊNCIA PÚBLICA RELATIVA AO 2º QUADRIMESTRE DE 2015,  
 REALIZADA DIA 21/09/2015 AS 17:30 NAS DEPENDÊNCIAS DA CAMARA MUNICIPAL:

Nome	Assinatura
Leila Cristina P. Baggio	Leila Baggio
ANTONIO CELSO PIRELLO	Antonio Celso Pirello
Alcindo	Alcindo
Bernardo Tedesco	Bernardo Tedesco
Valeria Zilli	Valeria Zilli
Edete P. Rodrigues	Edete P. Rodrigues
Valentina R. Mainardi	Valentina R. Mainardi
IRACINE V. FAVISSON	IRACINE V. FAVISSON
Salito T. Gorlin	Salito T. Gorlin
MARU RISSO	Maru Risso
Franciele Zolt	Franciele Zolt
Ana Cristina Zan	Ana Cristina Zan
Leidaine M. Fortino	Leidaine M. Fortino
Cassiane Mezzalana	Cassiane Mezzalana
Aldo de Lurdes Duarte	Aldo de Lurdes Duarte
Dressa Zanella	Dressa Zanella
Mariane Zilli Melin	Mariane Zilli Melin
Sueli T. Morandini	Sueli T. Morandini
Rodrigo M. Koproski	Rodrigo M. Koproski
Neide Ferrari	Neide Ferrari
Lea Ana Geme	Lea Ana Geme
Joelma Ribeiro	Joelma Ribeiro



## ATA AUDIENCIA PÚBLICA

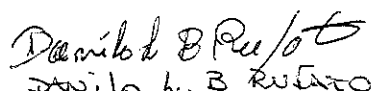

Realizada aos vinte e um dias do mês de setembro de 2015 as 17:30 horas, para apresentação do cumprimento das Metas Fiscais, Plano Municipal de Saúde, Relatório da Criança e Adolescente relativo ao segundo quadrimestre de 2015.

Dando inicio aos trabalhos o Sr Rodrigo Miguel Koprovski, Diretor do Departamento de Finanças cumprimentou os presentes e explicou o motivo da audiência. O primeiro relatório apresentado foi o demonstrativo da arrecadação das receitas que totalizaram R\$ 10.846.183,99, em seguida foram apresentados os seguintes relatórios: o demonstrativo das despesas totalizando R\$ 9.691.790,49; evolução da despesa por órgão, sendo o Departamento de Saúde o que teve o maior gasto com 20,46% demonstrativo do Fundeb; demonstrativo da Divida Fundada com o total de R\$ 1.510.265,17; Gastos com Pessoal executivo com 41,31% e legislativo com 3,06%; Gastos com Educação 20,69%; Gastos com Saúde 15,72%; RCL ;Balanço; RCL ; Demonstrativo Nominal; Resultado Primário; Demonstrativo das Operações de Credito; e Despesa com Criança e Adolescente.

Na segunda parte da Audiência a Secretária de Saúde, Sra Leila C Pilonetto Baggio, apresentou os dados relativos ao Departamento, atendimentos realizados, repasses de medicamentos, consultas realizadas, gastos com o consórcio, e demais despesas relativas ao Departamento de Saúde.

Em seguida o Sr Rodrigo Miguel Koprovski, esclareceu algumas dúvidas, passou a palavra ao Prefeito Municipal Sr Antônio Celso Pilonetto, aonde explanou sobre o segundo quadrimestre de 2015 e as principais metas a serem realizadas.

Após as apresentações e os esclarecimentos apresentados, deu-se por encerrada a presente audiência que vai assinada pelos membros da Comissão de Orçamento e Finanças.



Daniela B. Pilonetto  
Daniela B. Pilonetto



## **AUDIÊNCIA PÚBLICA DA AVALIAÇÃO DAS METAS FISCAIS 2º QUADRIMESTRE DO EXERCÍCIO DE 2015.**

**Conforme determina a Lei de Responsabilidade Fiscal, parágrafo 4º, artigo 9º, que, até o final dos meses de maio, setembro e fevereiro, o Poder Executivo demonstrará e avaliará o cumprimento das metas fiscais de cada quadrimestre em audiência pública perante a Comissão de Orçamento e Finanças, referida no § 1º do artigo 166 da Constituição.**

	Para o Exercício	Janeiro/Agosto	%
RECEITAS			
RECEITAS CORRENTES	15.925.500,00	9.895.855,23	91,24
RECEITA TRIBUTARIA	922.000,00	633.753,69	5,84
RECEITAS DE CONTRIBUICOES	198.000,00	147.709,78	1,36
RECEITA PATRIMONIAL	110.000,00	82.054,49	0,76
RECEITA AGROPECUARIA	33.000,00	0,00	0,00
RECEITA DE SERVICOS	236.500,00	5.092,14	0,05
TRANSFERENCIAS CORRENTES	14.094.800,00	8.896.857,16	82,03
OUTRAS RECEITAS CORRENTES	331.200,00	130.387,97	1,20
RECEITAS DE CAPITAL	2.474.500,00	950.328,76	8,76
OPERACOES DE CREDITO	1.500.000,00	0,00	0,00
ALIENACAO DE BENS	250.000,00	89.237,00	0,82
TRANSFERENCIAS DE CAPITAL	724.500,00	861.091,76	7,94
TOTAL	18.400.000,00	10.846.183,99	100,00

	Do Exercício	Janeiro/Agosto	%
DESPEAS			
DESPEAS CORRENTES	15.261.999,73	8.833.180,96	91,14
PESSOAL E ENCARGOS SOCIAIS	6.814.450,00	4.416.983,65	45,57
JUROS E ENCARGOS DA DIVIDA	290.000,00	110.917,12	1,14
OUTRAS DESPEAS CORRENTES	8.157.549,73	4.305.280,19	44,42
DESPEAS DE CAPITAL	4.682.469,08	858.609,53	8,86
INVESTIMENTOS	4.206.469,08	495.513,20	5,11
INVERSOES FINANCEIRAS	46.000,00	0,00	0,00
AMORTIZACAO DA DIVIDA / REFINANCIAMENTO	430.000,00	363.096,33	3,75
RESERVA DE CONTINGENCIA	80.000,00	0,00	0,00
TOTAL	20.024.468,81	9.691.790,49	100,00

Descrição	Evolução da Despesa por Órgão		Percentual
	Ate o Mês		
CAMARA MUNICIPAL	332.958,41		3,43
GOVERNO MUNICIPAL	425.358,29		4,38
DEPARTAMENTO DE ADMINIST. E PLANEJAMENTO	1.180.167,89		12,17
DEPARTAMENTO DE FINANÇAS	746.593,64		7,70
DEPARTAMENTO OBRAS E SERVICOS RODOVIARIO	1.837.335,59		18,95
DEPARTAMENTO DE OBRAS E SERVICOS URBANOS	806.672,08		8,32
DEPARTAMENTO DE SAUDE	1.983.455,21		20,46
DEPARTAMENTO DE ACAO SOCIAL	392.287,21		4,04
DEPARTAMENTO EDUCACAO, CULTURA E ESPORTE	1.384.978,15		14,29
DEPARTAMENTO DE AGRIC. PEC. E MEIO AMB.	281.300,23		2,90
DEPARTAMENTO DE INDUSTRIA COM. E TURISMO	320.683,79		3,30
Total Geral :			100,00
	9.691.790,49		

**DEMONSTRATIVO PERDA FUNDEB**

<b>DEDUÇÃO</b>	<b>REPASSE</b>	<b>DIFERENÇA</b>
1.828.689,83	613.720,26	- 1.214.969,57



**Demonstração da Dívida Fundada**  
**Prefeitura Municipal Bom Sucesso do Sul**  
**Anexo 16, da Lei 4.320/64**

**OPERACOES DE CREDITO CONTRATADAS**

	<b>Saldo 31/08/2015</b>
CONTRATO 1065/2006 GARAGEM	0.00
CONTRATO 1048/2006 BARRACAO	0.00
CONTRATO 1851/2008 ESCOLA PROF	427.258,04
CONTRATO 2374/2009 ESCOLA PROFISSIONALIZANTE CONC	87.312,29
CONTRATO 2644/2010 MONTONIVELADORA	0,00
CONTRATO 2633/2010 CRAS	40.506,36
CONTRATO 2713/2010 BRINQUEDOTECA	158.190,31
CONTRATO 2731/2010 URBANIZAÇÃO/CALÇADAS	146.577,62
CONTRATO 41272/2012 PROVIAS PA CARREGADEIRA	156.960,06
CONTRATO 3093/2013 ESTEIRA E CAMINHAO	493.460,49
<b>Total</b>	<b>1.510.265,17</b>

## PREFEITURA MUNICIPAL DE BOM SUCESSO DO SUL

DEMONSTRATIVO DA DESPESA COM PESSOAL			
Especificação	Percentual Realizado	Limite Prudencial	Limite Máximo
Executivo	41,31%	51,30%	54,00%
Legislativo	3,06%	5,70%	6,00%
Total	44,37%	57,00%	60,00%

**PREFEITURA MUNICIPAL DE BOM SUCESSO DO SUL**

<b>DEMONSTRATIVO APLICAÇÃO ENSINO</b>		
<b>Especificação</b>	<b>Realizado até o Quadrimestre</b>	<b>Limite Constitucional</b>
<b>Percentual Aplicado</b>	<b>20,69%</b>	<b>25,00%</b>

**PREFEITURA MUNICIPAL DE BOM SUCESSO DO SUL**

<b>DEMONSTRATIVO APLICAÇÃO ENSINO</b>	
<b>MÍNIMO DE 60% DO FUNDEB NA REMUNERAÇÃO DO MAGISTÉRIO COM EDUCAÇÃO INFANTIL E ENSINO FUNDAMENTAL1 ((13 - 18) / (11) x 100) %</b>	<b>60,44</b>

**PREFEITURA MUNICIPAL DE BOM SUCESSO DO SUL**

<b>DEMONSTRATIVO APLICAÇÃO SAÚDE</b>		
<b>Especificação</b>	<b>Realizado até o Quadrimestre</b>	<b>Limite Constitucional</b>
<b>Percentual Aplicado</b>	<b>15,72%</b>	<b>15,00%</b>

MUNICÍPIO DE BOM SUCESSO DO SUL  
RELATÓRIO RESUMIDO DA EXECUÇÃO ORÇAMENTÁRIA - CONSOLIDADO  
ORÇAMENTOS FISCAL E DA SEGURIDADE SOCIAL  
BALANÇO ORÇAMENTÁRIO  
8/2015

RREO - ANEXO 1 (LRF, Art. 52, inciso I, alíneas "a" e "b" do inciso II e § 1º)

R\$ 1,00

RECEITAS	PREVISÃO INICIAL	PREVISÃO ATUALIZADA (a)	RECEITAS REALIZADAS				SALDO (a-c)
			No Bimestre (b)	% (b/a)	Até o Bimestre (c)	% (c/a)	
RECEITAS (EXCETO INTRA-ORÇAMENTÁRIAS) (1)	16.900.000,00	18.400.000,00	2.863.893,50	15,56%	10.846.183,99	58,95%	7.553.816,01
RECEITAS CORRENTES	15.925.500,00	15.925.500,00	2.269.951,48	14,25%	9.895.855,23	62,14%	6.029.644,77
RECEITA TRIBUTÁRIA	922.000,00	922.000,00	133.842,62	14,52%	633.738,96	68,74%	288.261,04
Impostos	713.000,00	713.000,00	116.954,12	16,40%	489.120,14	68,60%	223.879,86
Taxas	181.500,00	181.500,00	16.895,16	9,31%	153.439,18	84,54%	28.060,82
Contribuição de Melhoria	27.500,00	27.500,00	0,00	0,00%	0,00	0,00%	27.500,00
(-) Deduções da Receita Tributária	0,00	0,00	- 6,66	0,00%	- 8.820,36	0,00%	8.820,36
RECEITA DE CONTRIBUIÇÕES	198.000,00	198.000,00	41.628,77	21,02%	147.709,78	74,60%	50.290,22
Contribuições Sociais	0,00	0,00	0,00	0,00%	0,00	0,00%	0,00
Contribuição de Intervenção no Domínio Econômico	0,00	0,00	0,00	0,00%	0,00	0,00%	0,00
Contribuição de Iluminação Pública	198.000,00	198.000,00	41.628,77	21,02%	147.709,78	74,60%	50.290,22
(-) Deduções da Receita de Contribuições	0,00	0,00	0,00	0,00%	0,00	0,00%	0,00
RECEITA PATRIMONIAL	110.000,00	110.000,00	30.081,57	27,35%	82.054,49	74,59%	27.945,51
Receitas Imobiliárias	0,00	0,00	1.201,65	0,00%	6.424,63	0,00%	- 6.424,63
Receitas de Valores Mobiliários	110.000,00	110.000,00	28.879,92	26,25%	75.629,86	68,75%	34.370,14
Receita de Concessões e Permissões	0,00	0,00	0,00	0,00%	0,00	0,00%	0,00
Compensações Financeiras	0,00	0,00	0,00	0,00%	0,00	0,00%	0,00
Receita Decorrente do Direito de Exploração de Bens Públicos em Áreas de Domínio Público	0,00	0,00	0,00	0,00%	0,00	0,00%	0,00
Receita de Cessão de Direitos	0,00	0,00	0,00	0,00%	0,00	0,00%	0,00
Outras Receitas Patrimoniais	0,00	0,00	0,00	0,00%	0,00	0,00%	0,00
(-) Deduções da Receita Patrimonial	0,00	0,00	0,00	0,00%	0,00	0,00%	0,00
RECEITA AGROPECUÁRIA	33.000,00	33.000,00	0,00	0,00%	0,00	0,00%	33.000,00
Receita da Produção Vegetal	0,00	0,00	0,00	0,00%	0,00	0,00%	0,00
Receita da Produção Animal e Derivados	0,00	0,00	0,00	0,00%	0,00	0,00%	0,00
Outras Receitas Agropecuárias	33.000,00	33.000,00	0,00	0,00%	0,00	0,00%	33.000,00
(-) Deduções da Receita Agropecuária	0,00	0,00	0,00	0,00%	0,00	0,00%	0,00
RECEITA INDUSTRIAL	0,00	0,00	0,00	0,00%	0,00	0,00%	0,00
Receita da Indústria Extrativa Mineral	0,00	0,00	0,00	0,00%	0,00	0,00%	0,00
Receita da Indústria de Transformação	0,00	0,00	0,00	0,00%	0,00	0,00%	0,00
Receita da Indústria de Construção	0,00	0,00	0,00	0,00%	0,00	0,00%	0,00
Outras Receitas Industriais	0,00	0,00	0,00	0,00%	0,00	0,00%	0,00
(-) Deduções da Receita Industrial	0,00	0,00	0,00	0,00%	0,00	0,00%	0,00
RECEITA DE SERVIÇOS	236.500,00	236.500,00	1.652,44	0,70%	5.092,14	2,15%	231.407,86
Receita Bruta de Serviços	236.500,00	236.500,00	1.652,44	0,70%	5.092,14	2,15%	231.407,86
(-) Deduções da Receita de Serviços	0,00	0,00	0,00	0,00%	0,00	0,00%	0,00
TRANSFERÊNCIAS CORRENTES	14.094.800,00	14.094.800,00	1.994.463,12	14,15%	8.896.857,16	63,12%	5.197.942,84
Transferências Intergovernamentais	13.034.800,00	13.034.800,00	1.994.463,12	15,30%	8.896.857,16	68,25%	4.137.942,84
Transferências de Instituições Privadas	0,00	0,00	0,00	0,00%	0,00	0,00%	0,00
Transferências do Exterior	0,00	0,00	0,00	0,00%	0,00	0,00%	0,00
Transferências de Pessoas	0,00	0,00	0,00	0,00%	0,00	0,00%	0,00
Transferências de Convênios	1.060.000,00	1.060.000,00	0,00	0,00%	0,00	0,00%	1.060.000,00
Transferências para o Combate à Fome	0,00	0,00	0,00	0,00%	0,00	0,00%	0,00
OUTRAS RECEITAS CORRENTES	331.200,00	331.200,00	68.282,96	20,62%	130.402,70	39,37%	200.797,30
Multas e Juros de Mora	53.900,00	53.900,00	1.079,01	2,00%	7.223,05	13,40%	46.676,95
Indenizações e Restituições	133.500,00	133.500,00	0,00	0,00%	0,00	0,00%	133.500,00

**MUNICÍPIO DE BOM SUCESSO DO SUL**  
**RELATÓRIO RESUMIDO DA EXECUÇÃO ORÇAMENTÁRIA - CONSOLIDADO**  
**ORÇAMENTOS FISCAL E DA SEGURIDADE SOCIAL**  
**BALANÇO ORÇAMENTÁRIO**  
**8/2015**

Receita da Dívida Ativa	58.000,00	58.000,00	1.265,74	2,18%	13.540,29	23,35%	44.459,71
Receitas Decorrentes de Aportes Periódicos para Amortização de Déficit Atuarial do RPPS	0,00	0,00	0,00	0,00%	0,00	0,00%	0,00
Receitas Correntes Diversas	85.800,00	85.800,00	65.938,21	76,85%	109.639,58	127,79%	- 23.839,58
(-) Deduções de Outras Receitas Correntes	0,00	0,00	0,00	0,00%	- 0,22	0,00%	0,22
<b>RECEITAS DE CAPITAL</b>	<b>974.500,00</b>	<b>2.474.500,00</b>	<b>593.942,02</b>	<b>24,00%</b>	<b>950.328,76</b>	<b>38,40%</b>	<b>1.524.171,24</b>
OPERACOES DE CREDITO	0,00	1.500.000,00	0,00	0,00%	0,00	0,00%	1.500.000,00
Operações de Crédito Internas	0,00	1.500.000,00	0,00	0,00%	0,00	0,00%	1.500.000,00
Operações de Crédito Externas	0,00	0,00	0,00	0,00%	0,00	0,00%	0,00
ALIENACAO DE BENS	250.000,00	250.000,00	15.103,00	6,04%	89.237,00	35,69%	160.763,00
Alienação de Bens Móveis	250.000,00	250.000,00	15.103,00	6,04%	89.237,00	35,69%	160.763,00
Alienação de Bens Imóveis	0,00	0,00	0,00	0,00%	0,00	0,00%	0,00
AMORTIZACOES DE EMPRESTIMOS	0,00	0,00	0,00	0,00%	0,00	0,00%	0,00
TRANSFERENCIAS DE CAPITAL	724.500,00	724.500,00	578.839,02	79,89%	861.091,76	118,85%	- 136.591,76
Transferências Intergovernamentais	724.500,00	724.500,00	300.150,38	41,43%	300.150,38	41,43%	424.349,62
Transferências de Instituições Privadas	0,00	0,00	0,00	0,00%	0,00	0,00%	0,00
Transferências do Exterior	0,00	0,00	0,00	0,00%	0,00	0,00%	0,00
Transferências de Pessoas	0,00	0,00	0,00	0,00%	0,00	0,00%	0,00
Transferências de Outras Instituições Públicas	0,00	0,00	0,00	0,00%	0,00	0,00%	0,00
Transferências de Convênios	0,00	0,00	278.688,64	0,00%	560.941,38	0,00%	- 560.941,38
Transferências para o Combate à Fome	0,00	0,00	0,00	0,00%	0,00	0,00%	0,00
OUTRAS RECEITAS DE CAPITAL	0,00	0,00	0,00	0,00%	0,00	0,00%	0,00
Integralização do Capital Social	0,00	0,00	0,00	0,00%	0,00	0,00%	0,00
Div. Ativa Prov. da Amortiz. de Emp. e Financ.	0,00	0,00	0,00	0,00%	0,00	0,00%	0,00
Receita de Capital Diversas	0,00	0,00	0,00	0,00%	0,00	0,00%	0,00
<b>RECEITAS (INTRA-ORÇAMENTÁRIAS) ( II )</b>	<b>0,00</b>	<b>0,00</b>	<b>0,00</b>	<b>0,00%</b>	<b>0,00</b>	<b>0,00%</b>	<b>0,00</b>
<b>SUBTOTAL DAS RECEITAS (III) = (I + II)</b>	<b>16.900.000,00</b>	<b>18.400.000,00</b>	<b>2.863.893,50</b>	<b>15,56%</b>	<b>10.846.183,99</b>	<b>58,95%</b>	<b>7.553.816,01</b>
OPERACOES DE CREDITO / REFINANCIAMENTO (IV)	0,00	0,00	0,00	0,00%	0,00	0,00%	0,00
Operações de Crédito Internas	0,00	0,00	0,00	0,00%	0,00	0,00%	0,00
Mobiliária	0,00	0,00	0,00	0,00%	0,00	0,00%	0,00
Contratual	0,00	0,00	0,00	0,00%	0,00	0,00%	0,00
Operações de Crédito Externas	0,00	0,00	0,00	0,00%	0,00	0,00%	0,00
Mobiliária	0,00	0,00	0,00	0,00%	0,00	0,00%	0,00
Contratual	0,00	0,00	0,00	0,00%	0,00	0,00%	0,00
<b>SUBTOTAL COM REFINANCIAMENTO (V) = (III + IV)</b>	<b>16.900.000,00</b>	<b>18.400.000,00</b>	<b>2.863.893,50</b>	<b>15,56%</b>	<b>10.846.183,99</b>	<b>58,95%</b>	<b>7.553.816,01</b>
DÉFICIT (VI)	0,00	1.624.468,81	0,00	0,00%	0,00	0,00%	0,00
<b>TOTAL (VII) = (V + VI)</b>	<b>16.900.000,00</b>	<b>20.024.468,81</b>	<b>2.863.893,50</b>	<b>0,00%</b>	<b>10.846.183,99</b>	<b>0,00%</b>	<b>0,00</b>
SALDOS DE EXERCÍCIOS ANTERIORES (Utilizados para Créditos Adicionais)	0,00	385.843,97	0,00	0,00%	385.843,97	100,00%	0,00
Superávit Financeiro	0,00	385.843,97	0,00	0,00%	385.843,97	100,00%	0,00
Reabertura de Créditos Adicionais	0,00	0,00	0,00	0,00%	0,00	0,00%	0,00

DESPESAS	DOTAÇÃO INICIAL (d)	DOTAÇÃO ATUALIZADA (e)	DESPESAS EMPENHADAS		SALDO (g) = (c-f)	DESPESAS LIQUIDADAS		SALDO (i) = (c-h)	DESPESAS PAGAS ATÉ O BIMESTRE (j)
			No Bimestre	Até o Bimestre (f)		No Bimestre	Até o Bimestre (h)		
DESPESAS (EXCETO INTRA-ORÇAMENTÁRIAS) (VIII)	16.900.000,00	20.024.468,81	2.391.611,61	9.691.790,49	10.332.678,32	2.406.610,83	8.740.687,48	11.283.581,33	8.448.479,71
DESPESAS CORRENTES	13.798.200,00	15.261.999,73	2.232.400,59	8.833.180,96	6.428.818,77	2.207.811,68	8.125.760,07	7.136.239,66	7.884.326,54
PESSOAL E ENCARGOS SOCIAIS	5.938.900,00	6.814.450,00	1.145.705,02	4.416.983,65	2.397.466,35	1.109.303,02	3.850.275,61	2.964.174,39	3.850.275,61
JUROS E ENCARGOS DA DÍVIDA	290.000,00	290.000,00	26.812,24	110.917,12	179.082,88	26.812,24	110.917,12	179.082,88	110.917,12
OUTRAS DESPESAS CORRENTES	7.577.300,00	8.157.549,73	1.059.883,33	4.305.280,19	3.852.269,54	1.071.696,42	4.164.567,34	3.992.982,39	3.923.133,81
DESPESAS DE CAPITAL	3.021.800,00	4.682.469,08	159.211,02	858.609,53	3.823.859,55	198.799,15	615.127,41	4.067.341,67	564.153,17
INVESTIMENTOS	2.521.800,00	4.206.469,08	74.186,47	495.513,20	3.710.955,88	113.774,60	252.031,08	3.954.438,00	201.056,84

MUNICÍPIO DE BOM SUCESSO DO SUL  
RELATÓRIO RESUMIDO DA EXECUÇÃO ORÇAMENTÁRIA - CONSOLIDADO  
ORÇAMENTOS FISCAL E DA SEGURIDADE SOCIAL  
BALANÇO ORÇAMENTÁRIO  
8/2015

INVERSÕES FINANCEIRAS	70.000,00	46.000,00	0,00	0,00	46.000,00	0,00	0,00	46.000,00	0,00
AMORTIZAÇÃO DA DÍVIDA	430.000,00	430.000,00	85.024,55	363.096,33	66.903,67	85.024,55	363.096,33	66.903,67	363.096,33
RESERVA DE CONTINGÊNCIA	80.000,00	80.000,00	0,00	0,00	80.000,00	0,00	0,00	80.000,00	0,00
RESERVA DO RPPS	0,00	0,00	0,00	0,00	0,00	0,00	0,00	0,00	0,00
DESPESAS (INTRA-ORÇAMENTÁRIAS) (IX)	0,00	0,00	0,00	0,00	0,00	0,00	0,00	0,00	0,00
<b>SUBTOTAL DAS DESPESAS (X) = (VIII + IX)</b>	<b>16.900.000,00</b>	<b>20.024.468,81</b>	<b>2.391.611,61</b>	<b>9.691.790,49</b>	<b>10.332.678,32</b>	<b>2.406.610,83</b>	<b>8.740.887,48</b>	<b>11.283.581,33</b>	<b>8.448.479,71</b>
AMORTIZAÇÃO DA DÍVIDA/REFINANCIAMENTO (XI)	0,00	0,00	0,00	0,00	0,00	0,00	0,00	0,00	0,00
Amortização da Dívida Interna	0,00	0,00	0,00	0,00	0,00	0,00	0,00	0,00	0,00
Dívida Mobiliária	0,00	0,00	0,00	0,00	0,00	0,00	0,00	0,00	0,00
Outras Dívidas	0,00	0,00	0,00	0,00	0,00	0,00	0,00	0,00	0,00
Amortização da Dívida Externa	0,00	0,00	0,00	0,00	0,00	0,00	0,00	0,00	0,00
Dívida Mobiliária	0,00	0,00	0,00	0,00	0,00	0,00	0,00	0,00	0,00
Outras Dívidas	0,00	0,00	0,00	0,00	0,00	0,00	0,00	0,00	0,00
<b>SUBTOTAL COM REFINANCIAMENTO (XII) = (X + XI)</b>	<b>16.900.000,00</b>	<b>20.024.468,81</b>	<b>2.391.611,61</b>	<b>9.691.790,49</b>	<b>10.332.678,32</b>	<b>2.406.610,83</b>	<b>8.740.887,48</b>	<b>11.283.581,33</b>	<b>8.448.479,71</b>
SUPERÁVIT (XIII)	0,00	0,00	472.281,89	1.154.393,50	0,00	457.282,67	2.105.296,51	0,00	2.397.704,28
<b>TOTAL (XIV) = (XII + XIII)</b>	<b>16.900.000,00</b>	<b>20.024.468,81</b>	<b>2.863.893,50</b>	<b>10.846.183,99</b>	<b>0,00</b>	<b>2.863.893,50</b>	<b>10.846.183,99</b>	<b>0,00</b>	<b>10.846.183,99</b>



MUNICÍPIO DE BOM SUCESSO DO SUL  
RELATÓRIO RESUMIDO DA EXECUÇÃO ORÇAMENTÁRIA - CONSOLIDADO  
ORÇAMENTOS FISCAL E DA SEGURIDADE SOCIAL  
DEMONSTRATIVO DA RECEITA CORRENTE LÍQUIDA  
09/2014 A 08/2015

RREO - ANEXO 3 (LRF, Art. 53, Inciso I)

R\$ 1,00

ESPECIFICAÇÃO	EVOLUÇÃO DA RECEITA REALIZADA NOS ÚLTIMOS 12 MESES												TOTAL (ÚLTIMOS 12 MESES)	PREVISÃO ATUALIZADA 2015
	Set/2014	Out/2014	Nov/2014	Dez/2014	Jan/2015	Feb/2015	Mar/2015	Abr/2015	Mai/2015	Jun/2015	Jul/2015	Ago/2015		
<b>RECEITAS CORRENTES (I)</b>	1.117.296,36	1.144.370,39	1.264.543,15	2.023.708,60	1.414.558,64	1.276.596,18	1.306.006,85	1.785.897,72	1.505.127,66	1.693.423,12	1.348.018,84	1.304.834,05	17.304.463,55	16.430.800,00
<b>Receita Tributária</b>	44.785,30	45.194,53	47.956,92	120.539,88	9.897,95	49.265,19	79.195,47	235.219,61	52.948,21	91.636,56	72.935,34	63.247,64	911.922,60	1.011.900,00
IPTU	794,54	158,31	3.724,90	19.893,81	1.209,63	1.421,95	3.260,28	87.181,91	12.745,17	7.903,85	1.333,56	887,38	140.515,38	194.700,00
ISS	8.318,34	17.378,80	5.317,72	16.531,42	4.601,41	11.702,40	18.109,98	9.730,74	6.275,51	12.403,42	14.868,16	22.010,05	147.247,95	115.500,00
ITBI	7.062,96	1.040,00	10.942,58	10.494,80	1.400,00	6.386,03	7.278,00	7.756,00	10.501,76	36.122,80	22.400,40	9.809,75	139.204,28	224.600,00
IRRF	10.156,26	17.696,95	10.981,28	47.159,16	109,00	27.410,95	23.593,73	40.653,53	1.247,60	23.042,32	24.800,77	21.705,29	265.613,66	231.000,00
Outras Receitas Tributárias	10.453,20	6.928,47	8.098,35	26.461,49	2.497,11	2.335,86	26.953,46	89.897,43	34.176,37	11.364,17	9.436,45	8.755,17	219.341,33	246.100,00
<b>Receita de Contribuições</b>	1.620,98	11.035,00	12.091,63	12.900,01	11.449,78	12.469,72	11.369,85	31.902,54	19.707,63	19.334,23	19.598,98	21.834,18	195.923,53	209.000,00
Receita Patrimonial	6.386,17	4.350,02	4.950,72	5.803,21	5.894,05	10.369,98	6.615,81	8.693,27	8.899,04	11.500,17	13.566,44	16.115,13	103.552,61	172.000,00
Receita Agropecuária	0,00	0,00	0,00	0,00	0,00	0,00	0,00	0,00	0,00	0,00	0,00	0,00	0,00	33.000,00
Receita Industrial	0,00	0,00	0,00	0,00	0,00	0,00	0,00	0,00	0,00	0,00	0,00	0,00	0,00	0,00
Receita de Serviços	8.144,84	574,60	762,52	432,23	2.409,26	0,00	0,00	0,00	0,00	0,00	0,00	0,00	15.005,43	236.500,00
<b>Transferências Correntes</b>	1.043.437,12	1.081.101,45	1.197.121,66	1.906.556,07	1.383.509,83	1.221.961,20	1.204.608,33	1.506.402,32	1.420.310,30	1.531.302,48	1.212.026,32	1.165.330,21	15.955.843,29	16.600.100,00
Cota-Parte do FPM	486.107,92	459.497,66	608.203,92	668.067,45	745.119,01	760.522,14	553.732,80	597.624,47	734.911,37	639.447,42	473.490,76	553.780,54	7.200.605,52	8.000.000,00
Cota-Parte do ICMS	397.352,43	364.442,03	408.307,23	663.428,31	432.296,62	358.019,42	518.837,03	460.092,28	448.314,09	499.101,68	466.346,36	382.270,06	5.418.797,54	4.000.000,00
Cota-Parte do IPVA	4.279,25	5.676,81	5.064,93	7.002,42	3.990,02	3.976,03	46.378,09	242.027,99	71.786,05	45.909,07	7.981,62	0.721,49	453.786,27	330.000,00
Cota-Parte do ITR	4.526,71	28.967,62	119,07	220,15	61,34	101,88	12,46	56,92	67,54	142,29	48,77	132,22	34.457,97	38.500,00
Transferências LC 87/1996	3.324,76	3.324,76	3.324,76	6.649,52	0,00	0,00	0,00	15.005,17	3.751,29	1.751,29	3.751,29	3.751,29	46.634,13	70.000,00
Transferências LC 61/1989	6.157,05	6.594,54	7.572,48	7.471,84	10.596,14	6.303,85	6.383,43	6.476,39	7.306,11	6.959,07	6.410,71	6.821,31	84.853,72	88.000,00
Transferências do FUNDEB	70.927,56	74.351,94	79.757,99	123.501,71	71.235,52	62.042,12	67.529,71	111.431,20	83.017,20	70.491,02	77.605,23	62.168,04	962.259,46	900.000,00
Outras Transferências Correntes	70.680,64	138.326,09	04.771,20	412.214,67	120.211,18	38.095,73	92.032,70	73.687,82	71.164,87	257.300,61	176.391,58	146.692,26	1.674.366,68	1.173.600,00
Outras Receitas Correntes	2.511,95	2.033,09	2.551,70	5.477,10	1.317,77	2.530,09	4.320,19	3.679,98	3.253,88	28.699,24	27.899,32	38.098,89	122.216,09	168.300,00
(-) Renúncias/Restituições/Descontos	0,00	0,00	0,00	0,00	0,00	0,00	0,00	0,00	0,00	0,00	0,00	0,00	0,00	0,00
<b>DEDUÇÕES (II)</b>	180.365,76	173.706,62	206.518,45	274.567,90	238.412,58	225.804,63	225.025,15	264.256,59	253.227,34	239.062,13	191.605,86	191.295,55	2.663.842,56	2.505.300,00
Contrib. do Servidor para o Plano de Previdência e Rendim. Aplic. Financeiras RPPS	0,00	0,00	0,00	0,00	0,00	0,00	0,00	0,00	0,00	0,00	0,00	0,00	0,00	0,00
Compensação Financ. entre Regimes de Previdência	0,00	0,00	0,00	0,00	0,00	0,00	0,00	0,00	0,00	0,00	0,00	0,00	0,00	0,00
Dedução de Receita para Formação do FUNDEB	180.365,76	173.706,62	206.518,45	274.567,90	238.412,58	225.804,63	225.025,15	264.256,59	253.227,34	239.062,13	191.605,86	191.295,55	2.663.842,56	2.505.300,00
<b>RECEITA CORRENTE LÍQUIDA (III) = (I - II)</b>	<b>936.930,60</b>	<b>970.663,77</b>	<b>1.058.024,70</b>	<b>1.749.140,70</b>	<b>1.176.146,06</b>	<b>1.050.791,55</b>	<b>1.081.583,70</b>	<b>1.521.641,13</b>	<b>1.231.900,32</b>	<b>1.444.260,99</b>	<b>1.156.412,00</b>	<b>1.173.534,50</b>	<b>14.640.620,99</b>	<b>13.925.500,00</b>

Emitido pelo SIM-AM (Sistema de Informações Municipais - Acompanhamento Mensal) do TCE-PR.

MUNICÍPIO DE BOM SUCESSO DO SUL  
RELATÓRIO RESUMIDO DA EXECUÇÃO ORÇAMENTÁRIA - CONSOLIDADO  
ORÇAMENTOS FISCAL E DA SEGURIDADE SOCIAL  
DEMONSTRATIVO DO RESULTADO NOMINAL  
01/2015 A 08/2015

RREO - ANEXO 5 (LRF, Art. 53, inciso III)

RS\$ 1,00

DÍVIDA FISCAL LÍQUIDA	SALDO		
	Em 31/12/2014 (a)	Em 30/06/2015 (b)	Em 31/08/2015 (c)
DÍVIDA CONSOLIDADA (I)	1.883.878,94	1.605.807,16	1.520.782,61
DEDUÇÕES (II)	883.590,39	1.953.709,32	2.230.573,97
Disponibilidade de Caixa Bruta	883.415,98	2.160.765,07	2.522.807,33
Demais Haveres Financeiros	174,41	174,41	174,41
(-) Restos a Pagar Processados (Exceto Precatórios)	0,00	207.230,16	292.407,77
DÍVIDA CONSOLIDADA LÍQUIDA (III) = (I - II)	1.000.288,55	0,00	0,00
RECEITA DE PRIVATIZAÇÕES (IV)	0,00	0,00	0,00
PASSIVOS RECONHECIDOS (V)	0,00	0,00	0,00
DÍVIDA FISCAL LÍQUIDA (VI) = (III) + IV - V)	1.000.288,55	0,00	0,00

RESULTADO NOMINAL	PERÍODO DE REFERÊNCIA	
	No bimestre (c-b)	Até o bimestre (c-a)
VALOR	658.501,37	- 1.000.288,55

DISCRIMINAÇÃO DA META FISCAL	VALOR CORRENTE
META DE RESULTADO NOMINAL FIXADA NO ANEXO DE METAS FISCAIS DA LDO P/ O EXERCÍCIO DE REFERÊNCIA	250.000,00

Emitido pelo SIM-AM (Sistema de Informações Municipais - Acompanhamento Mensal) do TCE-PR.

MUNICÍPIO DE BOM SUCESSO DO SUL  
 RELATÓRIO RESUMIDO DA EXECUÇÃO ORÇAMENTÁRIA - CONSOLIDADO  
 ORÇAMENTOS FISCAL E DA SEGURIDADE SOCIAL  
 DEMONSTRATIVO DO RESULTADO NOMINAL  
 01/2015 A 08/2015

REGIME PREVIDENCIÁRIO			
DÍVIDA FISCAL LÍQUIDA PREVIDENCIÁRIA	SALDO		
	Em 31/12/2014 (a)	Em 30/06/2015 (b)	Em 31/08/2015 (c)
DÍVIDA CONSOLIDADA PREVIDENCIÁRIA (VII)	0,00	0,00	0,00
Passivo Atuarial	0,00	0,00	0,00
Demais Dívidas	0,00	0,00	0,00
DEDUÇÕES (VIII)	0,00	0,00	0,00
Disponibilidade de Caixa Bruta	0,00	0,00	0,00
Investimentos	0,00	0,00	0,00
Demais Haveres Financeiros	0,00	0,00	0,00
[-] Restos a Pagar Processados	0,00	0,00	0,00
DÍVIDA CONSOLIDADA LÍQUIDA PREVIDENCIÁRIA (IX) = (VII - VIII)	0,00	0,00	0,00
PASSIVOS RECONHECIDOS (X)	0,00	0,00	0,00
<b>DÍVIDA FISCAL LÍQUIDA PREVIDENCIÁRIA (XI) = (IX - X)</b>	<b>0,00</b>	<b>0,00</b>	<b>0,00</b>

Emitido pelo SIM-AM (Sistema de Informações Municipais - Acompanhamento Mensal) do TCE-PR.

MUNICÍPIO DE BOM SUCESSO DO SUL  
RELATÓRIO RESUMIDO DA EXECUÇÃO ORÇAMENTÁRIA - CONSOLIDADO  
ORÇAMENTOS FISCAL E DA SEGURIDADE SOCIAL  
DEMONSTRATIVO DO RESULTADO PRIMÁRIO  
8/2015

RREO - ANEXO 6 (LRF, Art. 53, inciso III)

R\$ 1,00

RECEITAS PRIMÁRIAS	PREVISÃO ATUALIZADA	RECEITAS REALIZADAS	
		Até o Bimestre / 2015	Até o Bimestre / 2014
RECEITAS PRIMÁRIAS CORRENTES (I)	15.815.500,00	9.820.225,37	8.801.127,65
Receitas Tributárias	922.000,00	633.738,96	533.122,65
IPTU	154.000,00	116.727,60	109.660,77
ISS	110.000,00	99.562,97	83.659,98
ITBI	218.000,00	109.209,56	65.563,78
IRRF	231.000,00	163.620,01	147.537,46
Outras Receitas Tributárias	209.000,00	153.439,18	135.597,00
(-) Deduções da Receita Tributária	0,00	- 8.820,36	- 8.896,34
Receitas de Contribuições	198.000,00	147.709,78	89.008,41
Receitas Previdenciárias	0,00	0,00	0,00
Outras Receitas de Contribuições	198.000,00	147.709,78	89.008,41
(-) Deduções da Receita de Contribuições	0,00	0,00	0,00
Receita Patrimonial Líquida	0,00	6.424,63	2.689,83
Receita Patrimonial	110.000,00	82.054,49	45.387,70
(-) Aplicações Financeiras	- 110.000,00	- 75.629,86	- 42.697,87
(-) Deduções da Receita Patrimonial	0,00	0,00	0,00
Transferências Correntes	14.094.800,00	8.896.857,16	8.107.548,04
FPM	8.000.000,00	5.058.728,57	4.770.916,20
ICMS	4.000.000,00	3.565.267,54	2.827.329,50
Convênios	1.060.000,00	0,00	196.259,58
Outras Transferências Correntes	1.034.800,00	272.861,05	313.042,76
Demais Receitas Correntes	600.700,00	135.494,84	68.758,72
Divida Ativa	58.000,00	13.540,29	13.460,72
Diversas Receitas Correntes	542.700,00	121.954,77	55.298,00
(-) Deduções das Demais Receitas Correntes	0,00	- 0,22	0,00
RECEITAS DE CAPITAL (II)	2.474.500,00	950.328,76	477.861,84
Operações de Crédito (III)	1.500.000,00	0,00	2.663,40
Amortizações de Empréstimos (IV)	0,00	0,00	0,00
Alienação de Bens (V)	250.000,00	89.237,00	43.250,00
Transferências de Capital	724.500,00	861.091,76	431.948,44
Convênios	0,00	560.941,38	415.948,44
Outras Transferências de Capital	724.500,00	300.150,38	16.000,00
Outras Receitas de Capital	0,00	0,00	0,00
RECEITAS PRIMÁRIAS DE CAPITAL (VI)=(II-III-IV-V)	724.500,00	861.091,76	431.948,44
<b>RECEITA PRIMÁRIA TOTAL (VII)=(I+VI)</b>	<b>16.540.000,00</b>	<b>10.681.317,13</b>	<b>9.233.076,09</b>

DESPESAS PRIMÁRIAS	DOTAÇÃO ATUALIZADA	DESPESAS EMPENHADAS		DESPESAS LIQUIDADAS	
		Até o Bimestre / 2015	Até o Bimestre / 2014	Até o Bimestre / 2015	Até o Bimestre / 2014
DESPESAS CORRENTES (VIII)	15.261.999,73	8.833.180,96	7.728.039,63	8.125.760,07	6.916.643,43
Pessoal e Encargos Sociais	6.814.450,00	4.416.983,65	3.953.434,84	3.850.275,61	3.472.342,79
Juros e Encargos da Dívida (IX)	290.000,00	110.917,12	130.883,19	110.917,12	130.883,19
Outras Despesas Correntes	8.157.549,73	4.305.280,19	3.643.721,60	4.164.567,34	3.313.417,45
DESPESAS PRIMÁRIAS CORRENTES (X)=(VIII-IX)	14.971.999,73	8.722.263,84	7.597.156,44	8.014.842,95	6.785.760,24
DESPESAS DE CAPITAL (XI)	4.682.469,08	858.609,53	1.410.877,49	615.127,41	916.351,90
Investimentos	4.206.469,08	495.513,20	1.113.743,55	252.031,08	619.217,96
Inversões Financeiras	46.000,00	0,00	0,00	0,00	0,00
Concessão de Empréstimos (XII)	0,00	0,00	0,00	0,00	0,00
Aquisição de Título de Capital já Integralizado (XIII)	0,00	0,00	0,00	0,00	0,00

MUNICÍPIO DE BOM SUCESSO DO SUL  
RELATÓRIO RESUMIDO DA EXECUÇÃO ORÇAMENTÁRIA - CONSOLIDADO  
ORÇAMENTOS FISCAL E DA SEGURIDADE SOCIAL  
DEMONSTRATIVO DO RESULTADO PRIMÁRIO  
8/2015



MUNICÍPIO DE BOM SUCESSO DO SUL  
 RELATÓRIO DE GESTÃO FISCAL - CONSOLIDADO  
 ORÇAMENTOS FISCAIS E DA SEGURIDADE SOCIAL  
 DEMONSTRATIVO DAS OPERAÇÕES DE CRÉDITO  
 01/2015 A 8/2015

RGF - ANEXO 4 (LRF, Art. 55, inciso I, alínea "d" e inciso III, alínea "c")

R\$ 1,00

OPERAÇÕES DE CRÉDITO	VALOR REALIZADO	
	No quadrimestre de referência	Até o quadrimestre de referência (a)
<b>SUJEITAS AO LIMITE PARA FINS DE CONTRATAÇÃO (I)</b>		
Mobiliária	0,00	0,00
Interna	0,00	0,00
Externa	0,00	0,00
Contratual	0,00	0,00
Interna	0,00	0,00
Abertura de Crédito	0,00	0,00
Aquisição Financiada de Bens e Arrendamento Mercantil Financeiro	0,00	0,00
Derivadas de PPP	0,00	0,00
Demais Aquisições Financiadas	0,00	0,00
Antecipação de Receita	0,00	0,00
Pela Venda a Termo de Bens e Serviços	0,00	0,00
Demais Antecipações de Receita	0,00	0,00
Assunção, Reconhecimento e Confissão de Dívidas (LRF, art. 29, § 1º)	0,00	0,00
Outras Operações de Crédito	0,00	0,00
Externa	0,00	0,00
<b>NÃO SUJEITAS AO LIMITE PARA FINS DE CONTRATAÇÃO (II)</b>	0,00	0,00
Parcelamentos de Dívidas	0,00	0,00
De Tributos	0,00	0,00
De Contribuições Sociais	0,00	0,00
Previdenciárias	0,00	0,00
Demais Contribuições Sociais	0,00	0,00
Do FGTS	0,00	0,00
Melhoria da Administração de Receitas e da Gestão Fiscal, Financeira e Patrimonial	0,00	0,00
Programa de Iluminação Pública - RELUZ	0,00	0,00
Outras Operações de Crédito Não Sujeitas ao Limite	0,00	0,00

APURAÇÃO DO CUMPRIMENTO DOS LIMITES	VALOR	% SOBRE A RCL
RECEITA CORRENTE LÍQUIDA - RCL	14.640.620,99	-
OPERAÇÕES VEDADAS	0,00	0,00
<b>Do Período de Referência (III)</b>	0,00	0,00
De Períodos Anteriores ao de Referência	0,00	0,00
<b>TOTAL CONSIDERADO PARA FINS DA APURAÇÃO DO CUMPRIMENTO DO LIMITE (IV) = (Ia + III)</b>	0,00	0,00
LIMITE GERAL DEFINIDO POR RESOLUÇÃO DO SENADO FEDERAL PARA AS OPERAÇÕES DE CRÉDITO INTERNAS E EXTERNAS	2.342.499,36	16%
LIMITE DE ALERTA (inciso III do §1º do art. 59 da LRF)	2.108.249,42	14,4%
OPERAÇÕES DE CRÉDITO POR ANTECIPAÇÃO DA RECEITA ORÇAMENTÁRIA	0,00	0,00
LIMITE DEFINIDO POR RESOLUÇÃO DO SENADO FEDERAL PARA AS OPERAÇÕES DE CRÉDITO POR ANTECIPAÇÃO DA RECEITA ORÇAMENTÁRIA	1.024.843,47	7%
<b>TOTAL CONSIDERADO PARA CONTRATAÇÃO DE NOVAS OPERAÇÕES DE CRÉDITO (V) = (IV + IIa)</b>	0,00	0,00

Emitido pelo SIM-AM (Sistema de Informações Municipais - Acompanhamento Mensal) do TCE-PR.



# Prefeitura Municipal de Bom Sucesso do Sul

ESTADO DO PARANÁ  
e-mail: pmbssul@bssul.pr.gov.br

## RELATÓRIO DE GESTÃO DOS DIREITOS DA CRIANÇA E DA ADOLESCÊNCIA

### 4º BIMESTRE DE 2015

O Fundo Municipal da Criança e do Adolescente do Município de Bom Sucesso do Sul, Estado do Paraná, em obediência as normas contidas na Instrução Normativa 36/2009 do Tribunal de Contas do Estado do Paraná, apresenta o seguinte relatório.

### AÇÕES DESENVOLVIDAS

Durante os meses de julho e agosto de 2015, o Fundo Municipal da Criança e Adolescente, com apoio do Conselho Municipal dos Direitos da Criança e do Adolescente, programaram e realizaram ações assistenciais voltadas ao atendimento da criança e do adolescente, conforme descrito abaixo.

ITEM	AÇÃO	UNIDADE	PROGRAMADA	EXECUTADA
0001	Operacionalização do Fundo Municipal da Criança e Adolescentes	Fundo	Global	Global
0002	Execução de projetos e ações previstas no Plano Municipal e no Estatuto da Criança e do Adolescente	Projetos	02	02
0003	Implantação de Programas de Proteção e Sócio Educativos	Programas	01	01
0004	Apoio financeiro e técnico ao programa da Rua para a Escola	Apoio	01	00
0005	Execução de Programas e Projetos de Atenção Básica nas áreas da criança e do adolescente	Programas	01	01
0006	Apoio financeiro e técnico através de convênio, a programas executados por entidades	Entidade	02	02

### EXECUÇÃO ORÇAMENTARIA

NATUREZA DA DESPESA	PROGRAMADO NO EXERCÍCIO	EXECUTADO NO BIMESTRE	EXECUTADO ATÉ O BIMESTRE
Vencimentos e Vantagens Fixas	82.300,00	16.737,40	62.185,99
Obrigações Patronais	18.000,00	3.682,17	13.680,74
Material de Consumo	30.000,00	1.126,08	4.256,55
Premiação, Culturais, Artísticas e Científica	8.000,00	0,00	0,00





# Prefeitura Municipal de Bom Sucesso do Sul

ESTADO DO PARANÁ  
e-mail: pmbssul@bssul.pr.gov.br


Passagens e Despesas com Locação	2.000,00	0,00	0,00
Outros Serviços de Terceiros Pessoa Física	36.000,00	2.509,89	10.729,50
Outros Serviços de Terceiros Pessoa Jurídica	35.700,00	296,06	511,34
Equipamentos e Material Permanente	5.000,00	0,00	0,00
<b>TOTAL</b>	<b>217.000,00</b>	<b>24.351,60</b>	<b>91.364,12</b>

## GASTOS POR CATEGORIA ECONÔMICA

CATEGORIA ECONÔMICA	VALOR R\$	PERCENTUAL
Pessoal e Encargos Social	20.419,57	83,85%
Outras Despesas Correntes	3.932,03	16,15%
Investimentos	0,00	0,00%
<b>TOTAL</b>	<b>24.351,60</b>	<b>100,00%</b>

Pela demonstração do presente relatório, diríamos que os valores gastos foram aplicados em conformidade com os preceitos determinado pela legislação, onde verifica-se que o Município de Bom Sucesso do Sul, cumpriu com as normas gerais dos Direitos da Criança e do Adolescente.

Bom Sucesso do Sul, PR., 23 de Setembro de 2015.

  
ANTONIO CELSO PILONETTO  
Prefeito Municipal

  
EMERSON PILONETTO

Presidente do Conselho Municipal  
dos Direitos da Criança e Adolescente

**FUNDO MUNICIPAL DE SAÚDE DE BOM SUCESSO DO SUL**  
**AUDIÊNCIA PÚBLICA**

**UF: Paraná**

**Município: Bom Sucesso do Sul**

**Quadrimestre a que se refere o relatório: 2º quadrimestre 2015**

**Departamento Municipal de Saúde**

**CNPJ da mantenedora: 08.842.588/0001-32**

**Endereço da SMS: Rua Ignacio Dranccka, 191- Centro- Bom Sucesso do Sul**

**Telefone: (46) 32341222**

**E-mail: saude@bssul.pr.gov.br**

**Secretária Municipal de Saúde**

**Nome: Leila Cristina Pilonetto Baggio**

**Data da posse: 02/01/2013**

**Consórcio Intermunicipal de Saúde – CONIMS**  
**Competência 05/2015**

	<b>Contribuição Municipal</b>	<b>Competência 05/2015</b>
Medicamentos, materiais e insumos	<b>Medicamentos da farmácia</b>	<b>4.959,87</b>
<b>Serviços</b>	Refeições	162,48
	Consultas	2.984,94
	Órtese & Prótese	420,00
	SADT	13.779,95
	Cirurgias eletivas	1.739,43
	Serviço de Profissionais Médicos	341,46
	Rede de Acesso à Urgência	2.825,19
	Serviço de apoio em Curitiba	687,31
	Transporte de pacientes à Curitiba	1.194,21
	Treinamento Transporte	173,33
	Custeio e Manutenção do C.E.O	1.084,15
	Manutenção e outros Serv. Do Consorcio	4.100,22
		<b>TOTAL DO PERÍODO</b>
	<b>FATURAMENTO SUS</b>	<b>-5.684,01</b>
	<b>TOTAL</b>	<b>28.768,53</b>

**Consórcio Intermunicipal de Saúde – CONIMS**  
**Competência 06/2015**

Contribuição Municipal		Competência 06/2015
Medicamentos, materiais e insumos	<b>Materiais e/ou insumos odontológicos</b> <b>Medicamentos da farmácia</b>	<b>100,80</b> <b>6.455,68</b>
<b>Serviços</b>	Refeições Consultas Órtese & Prótese SADI Serviço de Profissionais Médicos Rede de Acesso à Urgência Serviço de apoio em Curitiba Transporte de pacientes à Curitiba Custeio e Manutenção do C.E.O Manutenção e outros Serv. Do Consorcio	66,62 3.922,20 240,00 16.329,90 369,09 2.825,19 1.118,79 1.395,00 743,10 4.100,22
	<b>TOTAL DO PERÍODO</b>	<b>37.666,59</b>
	<b>FATURAMENTO SUS</b>	<b>191,74</b>
	<b>TOTAL</b>	<b>37.858,30</b>

**Consórcio Intermunicipal de Saúde – CONIMS  
Competência 07/2015**

<b>Contribuição Municipal</b>		<b>Competência 07/2015</b>
Medicamentos, materiais e insumos	<b>Materiais e/ou insumos odontológicos</b>	999,00
	<b>Medicamentos da farmácia</b>	3.868,06
	<b>Medicamentos de licitação</b>	62,86
<b>Serviços</b>	Refeições	219,09
	Consultas	2.777,96
	Órtese & Prótese	220,00
	SADT	17.199,83
	Serviço de Profissionais Médicos	216,21
	Rede de Acesso à Urgência	2.825,19
	Serviço de apoio em Curitiba	1.520,00
	Transporte de pacientes à Curitiba	2.000,73
	Treinamento - Transporte	573,41
	Custeio e Manutenção do C.E.O	414,21
	Manutenção e outros Serv. Do Consorcio	4.100,22
		<b>TOTAL DO PERÍODO</b>
	<b>FATURAMENTO SUS</b>	<b>60,65</b>
	<b>TOTAL</b>	<b>37.057,42</b>



**Consórcio Intermunicipal de Saúde – CONIMS  
Competência 08/2015**

		Contribuição Municipal	Competência 08/2015
Medicamentos, materiais e insumos	Materiais e/ou insumos ambulatorio/licitação		47,25
	Medicamentos da farmácia		7.914,73
Serviços	Refeições		33,85
	Consultas		5.013,01
	Órtese & Prótese		2.190,00
	SADT		14.415,56
	Serviço de Profissionais Médicos		373,87
	Rede de Acesso à Urgência		2.825,19
	Serviço de apoio em Curitiba		1.330,00
	Transporte de pacientes à Curitiba		1.669,92
	Treinamento - Transporte		573,41
	Custeio e Manutenção do C.E.O		61,25
Manutencao e outros Serv. Do Consorcio		4.100,22	
	<b>TOTAL DO PERÍODO</b>		<b>40.548,26</b>
	<b>FATURAMENTO SUS</b>		<b>-730,44</b>
	<b>TOTAL</b>		<b>39.817,82</b>

**Produção Ambulatorial Consórcio Intermunicipal de Saúde - CONIMS**

Procedimento	MAIO/AGOSTO
Consultas especializadas	Programada/cota: 480 Agendadas: 857 Não comparecidas: 72 Realizadas: 785
Odontologia - CEO (procedimentos)	273
Óculos	60

SADT	MAIO/AGOSTO
Raio-X( inclusive panorâmica)	554
Ultra-sonografia (Obstétrica, trans, abdomemn total, vias urinarias, ecografia, etc)	209
Exames Laboratoriais	4747
Proc. Amb. Especial. (biopsia, anatop., coloscopia, infiltracao)	73
Teste de esforço, ecocardio/eletrocardiograma	255
Eletroencefalograma	11
Mamografia	103
Densitometria ossea/ Tomografia / Ressonância (anestesia e contraste)/ cintilografia/ Eletroneuromiograma	31
Outros exames (Audiometria, biometria, tonomet., campim., mapeam, retina, prova pulmonar...)	577
Endoscopia, colonoscopia/retossigmoidoscopia/sedação, urografia	80

Transporte a Curitiba	MAIO/AGOSTO
Passagens ida e volta. (usuários)	84
Serviço de apoio	72
Diárias	29

# Produção dos serviços de saúde

Produção Ambulatorial do SUS - por local de atendimento

Município: BOM SUCESSO DO SUL

Período: maio a agosto/2015

## PROCEDIMENTOS DIVERSOS EM ATENÇÃO BÁSICA

Fonte: Ministério da Saúde - Sistema de Informações Ambulatoriais do SUS (SIA/SUS)

Procedimento	MAIO/AGOSTO
CONSULTA DE PROFISSIONAIS DE NIVEL SUPERIOR NA ATENÇÃO BÁSICA (EXCETO MÉDICO)	2090
ATIVIDADE EDUCATIVA/ORIENTAÇÃO EM GRUPO	31
COLETA DE MATERIAL P/ EXAME CITOPATOLOGICO DE COLO UTERINO	122
COLETA DE MATERIAL P/ EXAME LABORATORIAL	4747
ADMINISTRAÇÃO DE MEDICAMENTOS EM ATENÇÃO BÁSICA (POR PACIENTE)	484
AFERICAO DE PRESSAO ARTERIAL	1542
INALACAO / NEBULIZACAO	120
RETIRADA DE PONTOS DE CIRURGIAS BASICAS (POR PACIENTE)	13
CURATIVO GRAU I C/ OU S/ DEBRIDAMENTO (POR PACIENTE)	330
EXERESE DE TUMOR DE PELE E ANEXOS/CISTO SEBÁCEO/LIPOMA	3
DRENAGEM DE ABSCESSO	12
VISITA DOMICILIAR DE NIVEL MEDIO E SUPERIOR	224
ADESAO A ASSISTENCIA PRE-NATAL - INCENTIVO PHPN (COMPONENTE I)	46
<b>TOTAL</b>	<b>9764</b>



### **CONSULTAS**

Fonte: Ministério da Saúde - Sistema de Informações Ambulatoriais do SUS (SIA/SUS)

Procedimento	MAIO/AGOSTO
CONSULTA MEDICA EM ATENÇÃO BASICA	1610
CONSULTA PRE-NATAL E PUERPERA	53
CONSULTA/ATENDIMENTO DOMICILIAR	48
ATENDIMENTO DE URGÊNCIA EM ATENÇÃO BÁSICA (INCLUI ODONTOLOGIA)	157
TOTAL	1868

### **AGENTES COMUNITÁRIOS DE SAÚDE**

Fonte: Ministério da Saúde - Sistema de Informações Ambulatoriais do SUS (SIA/SUS)

Procedimento	MAIO/AGOSTO
VISITA DOMICILIAR	4012

### **ODONTOLOGIA (Saúde Bucal)**

Fonte: Ministério da Saúde - Sistema de Informações Ambulatoriais do SUS (SIA/SUS)

Procedimento	MAIO/AGOSTO
AÇÃO COLETIVA DE ESCOVAÇÃO DENTAL SUPERVISIONADA	229
AÇÃO COLETIVA DE BOCHECHO FLUORADO	1024
PROCEDIMENTOS ODONTOLÓGICOS(1º CONSULTA)	186

### **EXAMES**

Fonte: Ministério da Saúde - Sistema de Informações Ambulatoriais do SUS (SIA/SUS)

Procedimento	MAIO/AGOSTO
ELETROCARDIOGRAMA	243
US TRANSVAGINAL E OBSTETRICO (clínica da Mulher e da Cfa)	92
RADIOGRAFIA PERI APICAL(ODONTOLOGICA)	140

### **PSICOLOGIA**

Fonte: Ministério da Saúde - Sistema de Informações Ambulatoriais do SUS (SIA/SUS)

Procedimento	MAIO/AGOSTO
ATENDIMENTO INDIVIDUAL EM PSICOTERAPIA	26

### **VACINAS**

Procedimento	MAIO/AGOSTO
VACINAS (incluso H1N1 E HPV)	1408

**FISIOTERAPIA**

Procedimento	MAIO/AGOSTO
ATENDIMENTO INDIVIDUAL E DOMICILIAR	592

## VIGILÂNCIA SANITÁRIA

Fonte: Ministério da Saúde - Sistema de Informações Ambulatoriais do SUS (SIA)

Procedimento	MAIO/AGOSTO
INSPEÇÃO DOS ESTABELECIMENTOS SUJEITOS À VIGILÂNCIA SANITÁRIA	12
RECEBIMENTO DE DENÚNCIAS/RECLAMAÇÕES	2
ATENDIMENTO À DENÚNCIAS/RECLAMAÇÕES	2
INSPEÇÃO SANITÁRIA DE SERVIÇOS DE ALIMENTAÇÃO	1
ATIVIDADE EDUCATIVA SOBRE A TEMÁTICA DA DENGUE, REALIZADAS PARA A POPULAÇÃO	2
APLICAÇÃO DE ADVERTÊNCIA	7
ANÁLISE FÍSICO QUÍMICO DE ÁGUA	23
FISCALIZAÇÃO DE PRODUTOS FUMIGENOS DERIVADOS DO TABACO EM AMBIENTES COLETIVOS FECHADOS	2
TOTAL Quadrimestre	51

ASSISTÊNCIA FARMACÊUTICA

Farmácia Básica Centro de Saúde	MAIO/AGOSTO
Medicamentos disponíveis na Farmácia da Unidade por item	250
Medicamentos dispensados por unidade	152.693

Farmácia CONIMS	MAIO/AGOSTO
Medicamentos dispensados por unidade	76.287
Pacientes atendidos	825






# \* RATEIO POR MUNICÍPIO

Município	Medicamentos Mat. Insumos Mensais	Serviços Mensais	Total Mensal	Contrapartida Equipam. anual	Total Anual
1. Bom Sucesso do Sul	6.810,79	33.251,27	40.062,06	11.037,60	491.782,32
2. Campo Eré – SC	4.283,60	29.779,74	34.063,34	31.377,60	440.137,68
3. Chopinzinho	5.056,79	113.369,83	118.426,62	65.880,00	1.486.999,44
4. Clevelândia	2.864,78	49.654,70	52.519,48	57.705,60	687.939,36
5. Coronel Dom. Soares	35.945,22	38.458,96	74.404,18	24.238,20	917.088,36
6. Coronel Martins – SC	616,61	7.494,79	8.114,40	8.231,40	105.604,20
7. Coronel Vivida	11.717,56	113.304,60	125.022,16	72.791,40	1.573.057,32
8. Galvão – SC	233,02	17.314,28	17.547,30	11.637,00	222.204,60
9. Honório Serpa	7.902,00	30.405,28	38.307,28	19.958,40	479.645,76

# \* CONTINUAÇÃO:

10. Itapejara D'Oeste	24.418,80	102.163,34	126.582,14	35.269,20	1.554.254,88
11. Jupia – SC	15.586,13	12.239,70	27.825,83	7.192,80	341.102,76
12. Mangueirinha	36.295,67	95.339,51	131.635,18	57.066,00	1.636.688,16
13. Maripólis	17.536,64	42.766,45	60.303,09	20.993,40	744.630,48
14. Novo Horizonte – SC	4.584,34	10.465,46	15.049,80	9.208,80	189.806,40
15. São Bernardino – SC	1.130,84	17.164,36	18.295,20	8.971,20	228.513,60
16. São João	19.846,75	58.027,67	77.874,42	35.520,00	970.013,04
17. São L. D'Oeste – SC	6.139,54	80.043,91	86.183,45	72.992,40	1.107.193,85
18. Saudade do Iguaçu	38.312,52	43.022,14	81.334,66	16.767,00	992.782,92
19. Sulina	8.481,65	20.553,72	29.035,37	11.365,80	359.790,24
20. Vitorino	17.282,12	49.628,20	66.910,32	21.796,20	824.720,04
Total	265.048,37	964.447,91	1.229.496,28	600.000,00	15.353.955,41





**OBIGADO A TODOS!**