



PLANILHA ORÇAMENTÁRIA

 AZ PROFISSIONAIS ASSOCIADOS	OBRA:	PISCINA PUBLICA MUNICIPAL	DATA :	22/01/2024	BDI :	22,00%	
	DESCRIÇÃO:	ORÇAMENTO GLOBAL	FONTE	VERSÃO	HORA	MES	DATA REF.
	LOCAL:	RUA PRESIDIO BORBAS, S/Nº	DEINFRA-SC	2021/01	-	-	08/2021
	CLIENTE:	MUNICIPIO DE BOM SUCESSO DO SUL/PR	DER-PR	2023/09 COM DESONERAÇÃO	108,92%	-	11/2023
	UNIDADES:	780.85M²	ORSE	2023/12	112,54%	70,11%	01/2024
	VALOR POR UNIDADE:	R\$ 3.160,62	SICRO 2	2016/11 COM DESONERAÇÃO	86,74%	-	03/2017
			SICRO NOVO	2023/10 COM DESONERAÇÃO	-	-	01/2024
		SINAPI	2023/12 COM DESONERAÇÃO	80,97%	44,09%	01/2024	
		SP Obras	192 COM DESONERAÇÃO	97,78%	-	12/2023	
		Composições	PRÓPRIA	0,00%	0,00%		


ITEM	CÓDIGO	DESCRIÇÃO	FONTE	UNIDADE	QTD	VALOR UNITÁRIO R\$		PREÇO TOTAL R\$	
						SEM BDI	COM BDI	SEM BDI	COM BDI
1	SERVIÇOS PRELIMINARES							11.236,07	13.708,00
1.1	00004813	PLACA DE OBRA (PARA CONSTRUCAO CIVIL) EM CHAPA GALVANIZADA *N. 22*, ADESIVADA, DE *2,4 X 1,2* M (SEM POSTES PARA FIXACAO)	SINAPI	M2	4,50	250,00	305,00	1.125,00	1.372,50
1.2	93208	EXECUÇÃO DE ALMOXARIFADO EM CANTEIRO DE OBRA EM CHAPA DE MADEIRA COMPENSADA, INCLUSO PRATELEIRAS. AF_02/2016	SINAPI	M2	4,00	1.340,10	1.634,92	5.360,40	6.539,68
1.3	93582	EXECUÇÃO DE CENTRAL DE ARMADURA EM CANTEIRO DE OBRA, NÃO INCLUSO MOBILIÁRIO E EQUIPAMENTOS. AF_04/2016	SINAPI	M2	4,00	385,83	470,71	1.543,32	1.882,84
1.4	93212	EXECUÇÃO DE SANITÁRIO E VESTIÁRIO EM CANTEIRO DE OBRA EM CHAPA DE MADEIRA COMPENSADA, NÃO INCLUSO MOBILIÁRIO. AF_02/2016	SINAPI	M2	2,50	1.282,94	1.565,19	3.207,35	3.912,98
2	LOCAÇÃO							9.070,88	11.066,72
2.1	99059	LOCAÇAO CONVENCIONAL DE OBRA, UTILIZANDO GABARITO DE TÁBUAS CORRIDAS PONTALETADAS A CADA 2,00M - 2 UTILIZAÇÕES. AF_10/2018	SINAPI	M	112,00	80,99	98,81	9.070,88	11.066,72
3	MOVIMENTO DE TERRA							5.469,48	6.673,94
3.1	102288	ESCAVAÇÃO MECANIZADA DE VALA COM PROF. DE 3,0 M ATÉ 4,5 M (MÉDIA MONTANTE E JUSANTE/UMA COMPOSIÇÃO POR TRECHO), ESCAVADEIRA (1,2 M3), LARG. DE 1,5 M A 2,5 M, EM SOLO MOLE, EM LOCAIS COM ALTO NÍVEL DE INTERFERÊNCIA. AF_02/2021	SINAPI	M3	236,50	10,75	13,12	2.542,38	3.102,88
3.2	104729	REATERRO MECANIZADO DE VALA COM ESCAVADEIRA HIDRÁULICA (CAPACIDADE DA CAÇAMBA: 0,8 M³/POTÊNCIA: 111 HP), LARGURA ATÉ 1,5 M, PROFUNDIDADE DE 1,5 A 3,0 M, COM SOLO (SEM SUBSTITUIÇÃO) DE 1ª CATEGORIA, COM PLACA VIBRATÓRIA. AF_08/2023	SINAPI	M3	177,40	16,50	20,13	2.927,10	3.571,06
4	SAPATAS EM CONCRETO (INFRAESTRUTURA)							85.301,19	104.072,36
4.1	96536	FABRICAÇÃO, MONTAGEM E DESMONTAGEM DE FÔRMA PARA VIGA BALDRAME, EM MADEIRA SERRADA, E=25 MM. 4 UTILIZAÇÕES. AF_06/2017	SINAPI	M2	199,40	117,80	143,72	23.489,32	28.657,77
4.2	96543	ARMAÇÃO DE BLOCO, VIGA BALDRAME E SAPATA UTILIZANDO AÇO CA-60 DE 5 MM - MONTAGEM. AF_06/2017	SINAPI	KG	463,90	17,23	21,02	7.993,00	9.751,18
4.3	96544	ARMAÇÃO DE BLOCO, VIGA BALDRAME OU SAPATA UTILIZANDO AÇO CA-50 DE 6,3 MM - MONTAGEM. AF_06/2017	SINAPI	KG	64,30	15,67	19,12	1.007,58	1.229,42
4.4	96545	ARMAÇÃO DE BLOCO, VIGA BALDRAME OU SAPATA UTILIZANDO AÇO CA-50 DE 8 MM - MONTAGEM. AF_06/2017	SINAPI	KG	134,10	14,28	17,42	1.914,95	2.336,02
4.5	96546	ARMAÇÃO DE BLOCO, VIGA BALDRAME OU SAPATA UTILIZANDO AÇO CA-50 DE 10 MM - MONTAGEM. AF_06/2017	SINAPI	KG	989,50	12,58	15,35	12.447,91	15.188,83
4.6	96547	ARMAÇÃO DE BLOCO, VIGA BALDRAME OU SAPATA UTILIZANDO AÇO CA-50 DE 12,5 MM - MONTAGEM. AF_06/2017	SINAPI	KG	546,80	10,57	12,90	5.779,68	7.053,72
4.7	96619	LASTRO DE CONCRETO MAGRO, APLICADO EM BLOCOS DE COROAMENTO OU SAPATAS, ESPESSURA DE 5 CM. AF_08/2017	SINAPI	M2	67,50	34,29	41,83	2.314,58	2.823,53
4.8	96557	CONCRETAGEM DE BLOCOS DE COROAMENTO E VIGAS BALDRAMES, FCK 30 MPA, COM USO DE BOMBA LANÇAMENTO, ADENSAMENTO E ACABAMENTO. AF_06/2017	SINAPI	M3	43,30	701,02	855,24	30.354,17	37.031,89
5	PILARES EM CONCRETO (CONVENCIONAL)							28.909,40	35.270,96
5.1	92263	FABRICAÇÃO DE FÔRMA PARA PILARES E ESTRUTURAS SIMILARES, EM CHAPA DE MADEIRA COMPENSADA RESINADA. E = 17 MM. AF_09/2020	SINAPI	M2	100,30	166,76	203,45	16.726,03	20.406,04
5.2	92759	ARMAÇÃO DE PILAR OU VIGA DE ESTRUTURA CONVENCIONAL DE CONCRETO ARMADO UTILIZANDO AÇO CA-60 DE 5,0 MM - MONTAGEM. AF_06/2022	SINAPI	KG	179,30	13,70	16,71	2.456,41	2.996,10

PLANILHA ORÇAMENTÁRIA

 AZ PROFISSIONAIS ASSOCIADOS	OBRA:	PISCINA PUBLICA MUNICIPAL	DATA :	22/01/2024	BDI :	22,00%	
	DESCRIÇÃO:	ORÇAMENTO GLOBAL	FONTE	VERSÃO	HORA	MES	DATA REF.
	LOCAL:	RUA PRESIDIO BORBAS, S/Nº	DEINFRA-SC	2021/01	-	-	08/2021
	CLIENTE:	MUNICIPIO DE BOM SUCESSO DO SUL/PR	DER-PR	2023/09 COM DESONERAÇÃO	108,92%	-	11/2023
	UNIDADES:	780.85M²	ORSE	2023/12	112,54%	70,11%	01/2024
	VALOR POR UNIDADE:	R\$ 3.160,62	SICRO 2	2016/11 COM DESONERAÇÃO	86,74%	-	03/2017
		SICRO NOVO	2023/10 COM DESONERAÇÃO	-	-	01/2024	
		SINAPI	2023/12 COM DESONERAÇÃO	80,97%	44,09%	01/2024	
		SP Obras	192 COM DESONERAÇÃO	97,78%	-	12/2023	
		Composições	PRÓPRIA	0,00%	0,00%		


ITEM	CÓDIGO	DESCRIÇÃO	FONTE	UNIDADE	QTD	VALOR UNITÁRIO R\$		PREÇO TOTAL R\$	
						SEM BDI	COM BDI	SEM BDI	COM BDI
5.3	92762	ARMAÇÃO DE PILAR OU VIGA DE ESTRUTURA CONVENCIONAL DE CONCRETO ARMADO UTILIZANDO AÇO CA-50 DE 10,0 MM - MONTAGEM. AF_06/2022	SINAPI	KG	444,60	10,76	13,13	4.783,90	5.837,60
5.4	92764	ARMAÇÃO DE PILAR OU VIGA DE ESTRUTURA CONVENCIONAL DE CONCRETO ARMADO UTILIZANDO AÇO CA-50 DE 16,0 MM - MONTAGEM. AF_06/2022	SINAPI	KG	134,70	8,75	10,68	1.178,63	1.438,60
5.5	103672	CONCRETAGEM DE PILARES, FCK = 25 MPA, COM USO DE BOMBA - LANÇAMENTO, ADENSAMENTO E ACABAMENTO. AF_02/2022_PS	SINAPI	M3	5,60	672,22	820,11	3.764,43	4.592,62
6	VIGAS DE BALDRAME (CONVENCIONAL)							26.912,11	32.833,57
6.1	96533	FABRICAÇÃO, MONTAGEM E DESMONTAGEM DE FÔRMA PARA VIGA BALDRAME, EM MADEIRA SERRADA, E=25 MM, 2 UTILIZAÇÕES. AF_06/2017	SINAPI	M2	92,20	192,64	235,02	17.761,41	21.668,84
6.2	96543	ARMAÇÃO DE BLOCO, VIGA BALDRAME E SAPATA UTILIZANDO AÇO CA-60 DE 5 MM - MONTAGEM. AF_06/2017	SINAPI	KG	76,50	17,23	21,02	1.318,10	1.608,03
6.3	96546	ARMAÇÃO DE BLOCO, VIGA BALDRAME OU SAPATA UTILIZANDO AÇO CA-50 DE 10 MM - MONTAGEM. AF_06/2017	SINAPI	KG	254,80	12,58	15,35	3.205,38	3.911,18
6.4	96547	ARMAÇÃO DE BLOCO, VIGA BALDRAME OU SAPATA UTILIZANDO AÇO CA-50 DE 12,5 MM - MONTAGEM. AF_06/2017	SINAPI	KG	73,00	10,57	12,90	771,61	941,70
6.5	96557	CONCRETAGEM DE BLOCOS DE COROAMENTO E VIGAS BALDRAMES, FCK 30 MPA, COM USO DE BOMBA LANÇAMENTO, ADENSAMENTO E ACABAMENTO. AF_06/2017	SINAPI	M3	5,50	701,02	855,24	3.855,61	4.703,82
7	VIGAS INTERMEDIÁRIAS (CONVENCIONAL)							9.950,73	12.139,98
7.1	92467	MONTAGEM E DESMONTAGEM DE FÔRMA DE VIGA, ESCORAMENTO COM GARFO DE MADEIRA, PÉ-DIREITO SIMPLES, EM CHAPA DE MADEIRA PLASTIFICADA, 10 UTILIZAÇÕES. AF_09/2020	SINAPI	M2	44,80	108,06	131,83	4.841,09	5.905,98
7.2	92759	ARMAÇÃO DE PILAR OU VIGA DE ESTRUTURA CONVENCIONAL DE CONCRETO ARMADO UTILIZANDO AÇO CA-60 DE 5,0 MM - MONTAGEM. AF_06/2022	SINAPI	KG	44,60	13,70	16,71	611,02	745,27
7.3	104108	ARMAÇÃO DE PILAR OU VIGA DE ESTRUTURA DE CONCRETO ARMADO EMBUTIDA EM ALVENARIA DE VEDAÇÃO UTILIZANDO AÇO CA-50 DE 10,0 MM - MONTAGEM. AF_06/2022	SINAPI	KG	182,70	12,49	15,24	2.281,92	2.784,35
7.4	103674	CONCRETAGEM DE VIGAS E LAJES, FCK=25 MPA, PARA LAJES PREMOLDADAS COM USO DE BOMBA - LANÇAMENTO, ADENSAMENTO E ACABAMENTO. AF_02/2022_PS	SINAPI	M3	3,20	692,72	845,12	2.216,70	2.704,38
8	VIGAS DE COBERTURA (CONVENCIONAL)							7.924,93	9.667,90
8.1	92465	MONTAGEM E DESMONTAGEM DE FÔRMA DE VIGA, ESCORAMENTO COM GARFO DE MADEIRA, PÉ-DIREITO DUPLO, EM CHAPA DE MADEIRA PLASTIFICADA, 10 UTILIZAÇÕES. AF_09/2020	SINAPI	M2	31,00	167,06	203,81	5.178,86	6.318,11
8.2	92759	ARMAÇÃO DE PILAR OU VIGA DE ESTRUTURA CONVENCIONAL DE CONCRETO ARMADO UTILIZANDO AÇO CA-60 DE 5,0 MM - MONTAGEM. AF_06/2022	SINAPI	KG	36,10	13,70	16,71	494,57	603,23
8.3	92761	ARMAÇÃO DE PILAR OU VIGA DE ESTRUTURA CONVENCIONAL DE CONCRETO ARMADO UTILIZANDO AÇO CA-50 DE 8,0 MM - MONTAGEM. AF_06/2022	SINAPI	KG	83,30	12,06	14,71	1.004,60	1.225,34
8.4	103674	CONCRETAGEM DE VIGAS E LAJES, FCK=25 MPA, PARA LAJES PREMOLDADAS COM USO DE BOMBA - LANÇAMENTO, ADENSAMENTO E ACABAMENTO. AF_02/2022_PS	SINAPI	M3	1,80	692,72	845,12	1.246,90	1.521,22
9	ESTRUTURA DE CONCRETO PRÉ-MOLDADO							189.654,23	231.391,46
9.1	VIGAS DE BALDRAME							11.819,69	14.420,93
9.1.1	S10045	Forma metálica plana para pré-moldados, em chapa e perfis de aço, 120 usos	ORSE	m2	84,63	32,12	39,19	2.718,32	3.316,65

PLANILHA ORÇAMENTÁRIA

 AZ PROFISSIONAIS ASSOCIADOS	OBRA:	PISCINA PUBLICA MUNICIPAL	DATA :	22/01/2024	BDI :	22,00%	
	DESCRIÇÃO:	ORÇAMENTO GLOBAL	FONTE	VERSÃO	HORA	MES	DATA REF.
	LOCAL:	RUA PRESIDIO BORBAS, S/Nº	DEINFRA-SC	2021/01	-	-	08/2021
	CLIENTE:	MUNICIPIO DE BOM SUCESSO DO SUL/PR	DER-PR	2023/09 COM DESONERAÇÃO	108,92%	-	11/2023
	UNIDADES:	780.85M²	ORSE	2023/12	112,54%	70,11%	01/2024
	VALOR POR UNIDADE:	R\$ 3.160,62	SICRO 2	2016/11 COM DESONERAÇÃO	86,74%	-	03/2017
			SICRO NOVO	2023/10 COM DESONERAÇÃO	-	-	01/2024
		SINAPI	2023/12 COM DESONERAÇÃO	80,97%	44,09%	01/2024	
		SP Obras	192 COM DESONERAÇÃO	97,78%	-	12/2023	
		Composições	PRÓPRIA	0,00%	0,00%		


ITEM	CÓDIGO	DESCRIÇÃO	FONTE	UNIDADE	QTD	VALOR UNITÁRIO R\$		PREÇO TOTAL R\$	
						SEM BDI	COM BDI	SEM BDI	COM BDI
9.1.2	96543	ARMAÇÃO DE BLOCO, VIGA BALDRAME E SAPATA UTILIZANDO AÇO CA-60 DE 5 MM - MONTAGEM. AF_06/2017	SINAPI	KG	62,70	17,23	21,02	1.080,32	1.317,95
9.1.3	96544	ARMAÇÃO DE BLOCO, VIGA BALDRAME OU SAPATA UTILIZANDO AÇO CA-50 DE 6,3 MM - MONTAGEM. AF_06/2017	SINAPI	KG	7,70	15,67	19,12	120,66	147,22
9.1.4	96546	ARMAÇÃO DE BLOCO, VIGA BALDRAME OU SAPATA UTILIZANDO AÇO CA-50 DE 10 MM - MONTAGEM. AF_06/2017	SINAPI	KG	196,10	12,58	15,35	2.466,94	3.010,14
9.1.5	96547	ARMAÇÃO DE BLOCO, VIGA BALDRAME OU SAPATA UTILIZANDO AÇO CA-50 DE 12,5 MM - MONTAGEM. AF_06/2017	SINAPI	KG	38,00	10,57	12,90	401,66	490,20
9.1.6	96557	CONCRETAGEM DE BLOCOS DE COROAMENTO E VIGAS BALDRAMES, FCK 30 MPA, COM USO DE BOMBA LANÇAMENTO, ADENSAMENTO E ACABAMENTO. AF_06/2017	SINAPI	M3	4,50	701,02	855,24	3.154,59	3.848,58
9.1.7	5824	CAMINHÃO TOCO, PBT 16.000 KG, CARGA UTIL MÁX. 10.685 KG, DIST. ENTRE EIXOS 4,8 M, POTÊNCIA 189 CV, INCLUSIVE CARROCERIA FIXA ABERTA DE MADEIRA P/ TRANSPORTE GERAL DE CARGA SECA, DIMEN. APROX. 2,5 X 7,00 X 0,50 M - CHP DIURNO. AF_06/2014	SINAPI	CHP	4,80	210,53	256,85	1.010,54	1.232,88
9.1.8	5928	GUINDAUTO HIDRÁULICO, CAPACIDADE MÁXIMA DE CARGA 6200 KG, MOMENTO MÁXIMO DE CARGA 11,7 TM, ALCANCE MÁXIMO HORIZONTAL 9,70 M, INCLUSIVE CAMINHÃO TOCO PBT 16.000 KG, POTÊNCIA DE 189 CV - CHP DIURNO. AF_06/2014	SINAPI	CHP	3,20	270,83	330,41	866,66	1.057,31
9.2	PILARES EM CONCRETO							46.559,33	56.808,57
9.2.1	S10045	Forma metálica plana para pré-moldados, em chapa e perfis de aço, 120 usos	ORSE	m2	206,72	32,12	39,19	6.639,85	8.101,36
9.2.2	92759	ARMAÇÃO DE PILAR OU VIGA DE ESTRUTURA CONVENCIONAL DE CONCRETO ARMADO UTILIZANDO AÇO CA-60 DE 5,0 MM - MONTAGEM. AF_06/2022	SINAPI	KG	487,30	13,70	16,71	6.676,01	8.142,78
9.2.3	92762	ARMAÇÃO DE PILAR OU VIGA DE ESTRUTURA CONVENCIONAL DE CONCRETO ARMADO UTILIZANDO AÇO CA-50 DE 10,0 MM - MONTAGEM. AF_06/2022	SINAPI	KG	210,20	10,76	13,13	2.261,75	2.759,93
9.2.4	92764	ARMAÇÃO DE PILAR OU VIGA DE ESTRUTURA CONVENCIONAL DE CONCRETO ARMADO UTILIZANDO AÇO CA-50 DE 16,0 MM - MONTAGEM. AF_06/2022	SINAPI	KG	1.352,00	8,75	10,68	11.830,00	14.439,36
9.2.5	103672	CONCRETAGEM DE PILARES, FCK = 25 MPA, COM USO DE BOMBA - LANÇAMENTO, ADENSAMENTO E ACABAMENTO. AF_02/2022_PS	SINAPI	M3	20,90	672,22	820,11	14.049,40	17.140,30
9.2.6	5824	CAMINHÃO TOCO, PBT 16.000 KG, CARGA UTIL MÁX. 10.685 KG, DIST. ENTRE EIXOS 4,8 M, POTÊNCIA 189 CV, INCLUSIVE CARROCERIA FIXA ABERTA DE MADEIRA P/ TRANSPORTE GERAL DE CARGA SECA, DIMEN. APROX. 2,5 X 7,00 X 0,50 M - CHP DIURNO. AF_06/2014	SINAPI	CHP	11,50	210,53	256,85	2.421,10	2.953,78
9.2.7	5928	GUINDAUTO HIDRÁULICO, CAPACIDADE MÁXIMA DE CARGA 6200 KG, MOMENTO MÁXIMO DE CARGA 11,7 TM, ALCANCE MÁXIMO HORIZONTAL 9,70 M, INCLUSIVE CAMINHÃO TOCO PBT 16.000 KG, POTÊNCIA DE 189 CV - CHP DIURNO. AF_06/2014	SINAPI	CHP	9,90	270,83	330,41	2.681,22	3.271,06
9.3	VIGAS INTERMEDIÁRIAS							14.207,84	17.334,09
9.3.1	S10045	Forma metálica plana para pré-moldados, em chapa e perfis de aço, 120 usos	ORSE	m2	93,25	32,12	39,19	2.995,19	3.654,47
9.3.2	92759	ARMAÇÃO DE PILAR OU VIGA DE ESTRUTURA CONVENCIONAL DE CONCRETO ARMADO UTILIZANDO AÇO CA-60 DE 5,0 MM - MONTAGEM. AF_06/2022	SINAPI	KG	81,30	13,70	16,71	1.113,81	1.358,52
9.3.3	92760	ARMAÇÃO DE PILAR OU VIGA DE ESTRUTURA CONVENCIONAL DE CONCRETO ARMADO UTILIZANDO AÇO CA-50 DE 6,3 MM - MONTAGEM. AF_06/2022	SINAPI	KG	8,90	12,89	15,73	114,72	140,00
9.3.4	92762	ARMAÇÃO DE PILAR OU VIGA DE ESTRUTURA CONVENCIONAL DE CONCRETO ARMADO UTILIZANDO AÇO CA-50 DE 10,0 MM - MONTAGEM. AF_06/2022	SINAPI	KG	212,30	10,76	13,13	2.284,35	2.787,50
9.3.5	92763	ARMAÇÃO DE PILAR OU VIGA DE ESTRUTURA CONVENCIONAL DE CONCRETO ARMADO UTILIZANDO AÇO CA-50 DE 12,5 MM - MONTAGEM. AF_06/2022	SINAPI	KG	115,50	9,05	11,04	1.045,28	1.275,12

PLANILHA ORÇAMENTÁRIA

 AZ PROFISSIONAIS ASSOCIADOS	OBRA:	PISCINA PÚBLICA MUNICIPAL	DATA :	22/01/2024	BDI :	22,00%		
	DESCRIÇÃO:	ORÇAMENTO GLOBAL	FONTE	VERSÃO	HORA	MES	DATA REF.	
	LOCAL:	RUA PRESIDIO BORBAS, S/Nº	DEINFRA-SC	2021/01	-	-	08/2021	
	CLIENTE:	MUNICÍPIO DE BOM SUCESSO DO SUL/PR	DER-PR	2023/09	COM DESONERAÇÃO	108,92%	-	11/2023
	UNIDADES:	780.85M²	ORSE	2023/12		112,54%	70,11%	01/2024
	VALOR POR UNIDADE:	R\$ 3.160,62	SICRO 2	2016/11	COM DESONERAÇÃO	86,74%	-	03/2017
			SICRO NOVO	2023/10	COM DESONERAÇÃO	-	-	01/2024
		SINAPI	2023/12	COM DESONERAÇÃO	80,97%	44,09%	01/2024	
		SP Obras	192	COM DESONERAÇÃO	97,78%	-	12/2023	
		Composições		PRÓPRIA	0,00%	0,00%		


ITEM	CÓDIGO	DESCRIÇÃO	FONTE	UNIDADE	QTD	VALOR UNITÁRIO R\$		PREÇO TOTAL R\$	
						SEM BDI	COM BDI	SEM BDI	COM BDI
9.3.6	103675	CONCRETAGEM DE VIGAS E LAJES, FCK=25 MPA, PARA LAJES MACIÇAS OU NERVURADAS COM USO DE BOMBA - LANÇAMENTO, ADENSAMENTO E ACABAMENTO. AF_02/2022_PS	SINAPI	M3	5,90	673,56	821,74	3.974,00	4.848,27
9.3.7	5824	CAMINHÃO TOCO, PBT 16.000 KG, CARGA UTIL MÁX. 10.685 KG, DIST. ENTRE EIXOS 4,8 M, POTÊNCIA 189 CV, INCLUSIVE CARROCERIA FIXA ABERTA DE MADEIRA P/ TRANSPORTE GERAL DE CARGA SECA, DIMEN. APROX. 2,5 X 7,00 X 0,50 M - CHP DIURNO. AF_06/2014	SINAPI	CHP	6,30	210,53	256,85	1.326,34	1.618,16
9.3.8	5928	GUINDAUTO HIDRÁULICO, CAPACIDADE MÁXIMA DE CARGA 6200 KG, MOMENTO MÁXIMO DE CARGA 11,7 TM, ALCANCE MÁXIMO HORIZONTAL 9,70 M, INCLUSIVE CAMINHÃO TOCO PBT 16.000 KG, POTÊNCIA DE 189 CV - CHP DIURNO. AF_06/2014	SINAPI	CHP	5,00	270,83	330,41	1.354,15	1.652,05
9.4	VIGAS DE COBERTURA							11.602,99	14.156,24
9.4.1	S10045	Forma metálica plana para pré-moldados, em chapa e perfis de aço, 120 usos	ORSE	m2	72,00	32,12	39,19	2.312,64	2.821,68
9.4.2	92759	ARMAÇÃO DE PILAR OU VIGA DE ESTRUTURA CONVENCIONAL DE CONCRETO ARMADO UTILIZANDO AÇO CA-60 DE 5,0 MM - MONTAGEM. AF_06/2022	SINAPI	KG	60,10	13,70	16,71	823,37	1.004,27
9.4.3	92760	ARMAÇÃO DE PILAR OU VIGA DE ESTRUTURA CONVENCIONAL DE CONCRETO ARMADO UTILIZANDO AÇO CA-50 DE 6,3 MM - MONTAGEM. AF_06/2022	SINAPI	KG	6,00	12,89	15,73	77,34	94,38
9.4.4	92762	ARMAÇÃO DE PILAR OU VIGA DE ESTRUTURA CONVENCIONAL DE CONCRETO ARMADO UTILIZANDO AÇO CA-50 DE 10,0 MM - MONTAGEM. AF_06/2022	SINAPI	KG	209,10	10,76	13,13	2.249,92	2.745,48
9.4.5	103675	CONCRETAGEM DE VIGAS E LAJES, FCK=25 MPA, PARA LAJES MACIÇAS OU NERVURADAS COM USO DE BOMBA - LANÇAMENTO, ADENSAMENTO E ACABAMENTO. AF_02/2022_PS	SINAPI	M3	4,30	673,56	821,74	2.896,31	3.533,48
9.4.6	5824	CAMINHÃO TOCO, PBT 16.000 KG, CARGA UTIL MÁX. 10.685 KG, DIST. ENTRE EIXOS 4,8 M, POTÊNCIA 189 CV, INCLUSIVE CARROCERIA FIXA ABERTA DE MADEIRA P/ TRANSPORTE GERAL DE CARGA SECA, DIMEN. APROX. 2,5 X 7,00 X 0,50 M - CHP DIURNO. AF_06/2014	SINAPI	CHP	4,60	210,53	256,85	968,44	1.181,51
9.4.7	5928	GUINDAUTO HIDRÁULICO, CAPACIDADE MÁXIMA DE CARGA 6200 KG, MOMENTO MÁXIMO DE CARGA 11,7 TM, ALCANCE MÁXIMO HORIZONTAL 9,70 M, INCLUSIVE CAMINHÃO TOCO PBT 16.000 KG, POTÊNCIA DE 189 CV - CHP DIURNO. AF_06/2014	SINAPI	CHP	8,40	270,83	330,41	2.274,97	2.775,44
9.5	VIGAS ARQUIBANCADAS							22.693,01	27.690,38
9.5.1	S10045	Forma metálica plana para pré-moldados, em chapa e perfis de aço, 120 usos	ORSE	m2	156,52	32,12	39,19	5.027,42	6.134,02
9.5.2	92760	ARMAÇÃO DE PILAR OU VIGA DE ESTRUTURA CONVENCIONAL DE CONCRETO ARMADO UTILIZANDO AÇO CA-50 DE 6,3 MM - MONTAGEM. AF_06/2022	SINAPI	KG	86,80	12,89	15,73	1.118,85	1.365,36
9.5.3	92762	ARMAÇÃO DE PILAR OU VIGA DE ESTRUTURA CONVENCIONAL DE CONCRETO ARMADO UTILIZANDO AÇO CA-50 DE 10,0 MM - MONTAGEM. AF_06/2022	SINAPI	KG	420,70	10,76	13,13	4.526,73	5.523,79
9.5.4	92764	ARMAÇÃO DE PILAR OU VIGA DE ESTRUTURA CONVENCIONAL DE CONCRETO ARMADO UTILIZANDO AÇO CA-50 DE 16,0 MM - MONTAGEM. AF_06/2022	SINAPI	KG	563,50	8,75	10,68	4.930,63	6.018,18
9.5.5	103675	CONCRETAGEM DE VIGAS E LAJES, FCK=25 MPA, PARA LAJES MACIÇAS OU NERVURADAS COM USO DE BOMBA - LANÇAMENTO, ADENSAMENTO E ACABAMENTO. AF_02/2022_PS	SINAPI	M3	5,88	673,56	821,74	3.960,53	4.831,83
9.5.6	5824	CAMINHÃO TOCO, PBT 16.000 KG, CARGA UTIL MÁX. 10.685 KG, DIST. ENTRE EIXOS 4,8 M, POTÊNCIA 189 CV, INCLUSIVE CARROCERIA FIXA ABERTA DE MADEIRA P/ TRANSPORTE GERAL DE CARGA SECA, DIMEN. APROX. 2,5 X 7,00 X 0,50 M - CHP DIURNO. AF_06/2014	SINAPI	CHP	6,50	210,53	256,85	1.368,45	1.669,53
9.5.7	5928	GUINDAUTO HIDRÁULICO, CAPACIDADE MÁXIMA DE CARGA 6200 KG, MOMENTO MÁXIMO DE CARGA 11,7 TM, ALCANCE MÁXIMO HORIZONTAL 9,70 M, INCLUSIVE CAMINHÃO TOCO PBT 16.000 KG, POTÊNCIA DE 189 CV - CHP DIURNO. AF_06/2014	SINAPI	CHP	6,50	270,83	330,41	1.760,40	2.147,67
9.6	PLACAS ARQUIBANCADA							82.771,37	100.981,25

PLANILHA ORÇAMENTÁRIA

 AZ PROFISSIONAIS ASSOCIADOS	OBRA:	PISCINA PUBLICA MUNICIPAL	DATA :	22/01/2024	BDI :	22,00%		
	DESCRIÇÃO:	ORÇAMENTO GLOBAL	FONTE	VERSÃO	HORA	MES	DATA REF.	
	LOCAL:	RUA PRESIDIO BORBAS, S/Nº	DEINFRA-SC	2021/01	-	-	08/2021	
	CLIENTE:	MUNICIPIO DE BOM SUCESSO DO SUL/PR	DER-PR	2023/09	COM DESONERAÇÃO	108,92%	-	11/2023
	UNIDADES:	780.85M²	ORSE	2023/12		112,54%	70,11%	01/2024
	VALOR POR UNIDADE:	R\$ 3.160,62	SICRO 2	2016/11	COM DESONERAÇÃO	86,74%	-	03/2017
		SICRO NOVO	2023/10	COM DESONERAÇÃO	-	-	01/2024	
		SINAPI	2023/12	COM DESONERAÇÃO	80,97%	44,09%	01/2024	
		SP Obras	192	COM DESONERAÇÃO	97,78%	-	12/2023	
		Composições		PROPRIA	0,00%	0,00%		


ITEM	CÓDIGO	DESCRIÇÃO	FONTE	UNIDADE	QTD	VALOR UNITÁRIO R\$		PREÇO TOTAL R\$	
						SEM BDI	COM BDI	SEM BDI	COM BDI
9.6.1	S10045	Forma metálica plana para pré-moldados, em chapa e perfis de aço, 120 usos	ORSE	m2	377,70	32,12	39,19	12.131,72	14.802,06
9.6.2	92768	ARMAÇÃO DE LAJE DE ESTRUTURA CONVENCIONAL DE CONCRETO ARMADO UTILIZANDO AÇO CA-60 DE 5,0 MM - MONTAGEM. AF_06/2022	SINAPI	KG	822,00	13,17	16,07	10.825,74	13.209,54
9.6.3	92771	ARMAÇÃO DE LAJE DE ESTRUTURA CONVENCIONAL DE CONCRETO ARMADO UTILIZANDO AÇO CA-50 DE 10,0 MM - MONTAGEM. AF_06/2022	SINAPI	KG	2.418,00	10,32	12,59	24.953,76	30.442,62
9.6.4	92772	ARMAÇÃO DE LAJE DE ESTRUTURA CONVENCIONAL DE CONCRETO ARMADO UTILIZANDO AÇO CA-50 DE 12,5 MM - MONTAGEM. AF_06/2022	SINAPI	KG	771,00	8,65	10,55	6.669,15	8.134,05
9.6.5	103675	CONCRETAGEM DE VIGAS E LAJES, FCK=25 MPA, PARA LAJES MACIÇAS OU NERVURADAS COM USO DE BOMBA - LANÇAMENTO, ADENSAMENTO E ACABAMENTO. AF_02/2022_PS	SINAPI	M3	26,40	673,56	821,74	17.781,98	21.693,94
9.6.6	5824	CAMINHÃO TOCO, PBT 16.000 KG, CARGA UTIL MÁX. 10.685 KG, DIST. ENTRE EIXOS 4,8 M, POTÊNCIA 189 CV, INCLUSIVE CARROCERIA FIXA ABERTA DE MADEIRA P/ TRANSPORTE GERAL DE CARGA SECA, DIMEN. APROX. 2,5 X 7,00 X 0,50 M - CHP DIURNO. AF_06/2014	SINAPI	CHP	25,00	210,53	256,85	5.263,25	6.421,25
9.6.7	5928	GUINDAUTO HIDRAULICO, CAPACIDADE MÁXIMA DE CARGA 6200 KG, MOMENTO MÁXIMO DE CARGA 11,7 TM, ALCANCE MÁXIMO HORIZONTAL 9,70 M, INCLUSIVE CAMINHÃO TOCO PBT 16.000 KG, POTÊNCIA DE 189 CV - CHP DIURNO. AF_06/2014	SINAPI	CHP	19,00	270,83	330,41	5.145,77	6.277,79
10	LAJE EM CONCRETO PRÉ-MOLDADA							17.526,23	21.382,34
10.1	101964	LAJE PRÉ-MOLDADA UNIDIRECIONAL, BIAPOIADA, PARA FORRO, ENCHIMENTO EM CERÂMICA, VIGOTA CONVENCIONAL, ALTURA TOTAL DA LAJE (ENCHIMENTO+CAPA) = (8+3). AF_11/2020_PA	SINAPI	M2	78,60	222,98	272,04	17.526,23	21.382,34
11	PISCINA EM CONCRETO ARMADO							249.867,37	304.890,37
11.1	100341	FABRICAÇÃO, MONTAGEM E DESMONTAGEM DE FÔRMA PARA CORTINA DE CONTENÇÃO, EM CHAPA DE MADEIRA COMPENSADA PLASTIFICADA, E = 18 MM, 10 UTILIZAÇÕES. AF_07/2019	SINAPI	M2	296,21	39,70	48,43	11.759,54	14.345,45
11.2	100342	ARMAÇÃO DE CORTINA DE CONTENÇÃO EM CONCRETO ARMADO, COM AÇO CA-50 DE 6,3 MM - MONTAGEM. AF_07/2019	SINAPI	KG	83,40	13,77	16,80	1.148,42	1.401,12
11.3	100343	ARMAÇÃO DE CORTINA DE CONTENÇÃO EM CONCRETO ARMADO, COM AÇO CA-50 DE 8 MM - MONTAGEM. AF_07/2019	SINAPI	KG	5.565,01	12,80	15,62	71.232,13	86.925,46
11.4	100344	ARMAÇÃO DE CORTINA DE CONTENÇÃO EM CONCRETO ARMADO, COM AÇO CA-50 DE 10 MM - MONTAGEM. AF_07/2019	SINAPI	KG	4.026,65	11,40	13,91	45.903,81	56.010,70
11.5	100345	ARMAÇÃO DE CORTINA DE CONTENÇÃO EM CONCRETO ARMADO, COM AÇO CA-50 DE 12,5 MM - MONTAGEM. AF_07/2019	SINAPI	KG	6.360,55	9,62	11,74	61.188,49	74.672,86
11.6	100349	CONCRETAGEM DE CORTINA DE CONTENÇÃO, ATRAVÉS DE BOMBA LANÇAMENTO, ADENSAMENTO E ACABAMENTO. AF_07/2019	SINAPI	M3	85,97	682,04	832,09	58.634,98	71.534,78
12	VERGA E CONTRAVERGA EM CONCRETO							7.367,02	8.987,70
12.1	93186	VERGA MOLDADA IN LOCO EM CONCRETO PARA JANELAS COM ATÉ 1,5 M DE VÃO. AF_03/2016	SINAPI	M	10,60	153,24	186,95	1.624,34	1.981,67
12.2	93187	VERGA MOLDADA IN LOCO EM CONCRETO PARA JANELAS COM MAIS DE 1,5 M DE VÃO. AF_03/2016	SINAPI	M	10,35	174,65	213,07	1.807,63	2.205,27
12.3	93196	CONTRAVERGA MOLDADA IN LOCO EM CONCRETO PARA VÃOS DE ATÉ 1,5 M DE COMPRIMENTO. AF_03/2016	SINAPI	M	10,60	150,22	183,27	1.592,33	1.942,66
12.4	93197	CONTRAVERGA MOLDADA IN LOCO EM CONCRETO PARA VÃOS DE MAIS DE 1,5 M DE COMPRIMENTO. AF_03/2016	SINAPI	M	10,35	169,96	207,35	1.759,09	2.146,07

PLANILHA ORÇAMENTÁRIA

 AZ PROFISSIONAIS ASSOCIADOS	OBRA:	PISCINA PUBLICA MUNICIPAL	DATA :	22/01/2024	BDI :	22,00%		
	DESCRIÇÃO:	ORÇAMENTO GLOBAL	FONTE	VERSÃO	HORA	MES	DATA REF.	
	LOCAL:	RUA PRESIDIO BORBAS, S/Nº	DEINFRA-SC	2021/01	-	-	08/2021	
	CLIENTE:	MUNICIPIO DE BOM SUCESSO DO SUL/PR	DER-PR	2023/09	COM DESONERAÇÃO	108,92%	-	11/2023
	UNIDADES:	780.85M²	ORSE	2023/12		112,54%	70,11%	01/2024
	VALOR POR UNIDADE:	R\$ 3.160,62	SICRO 2	2016/11	COM DESONERAÇÃO	86,74%	-	03/2017
		SICRO NOVO	2023/10	COM DESONERAÇÃO	-	-	01/2024	
		SINAPI	2023/12	COM DESONERAÇÃO	80,97%	44,09%	01/2024	
		SP Obras	192	COM DESONERAÇÃO	97,78%	-	12/2023	
		Composições		PROPRIA	0,00%	0,00%		


ITEM	CÓDIGO	DESCRIÇÃO	FONTE	UNIDADE	QTD	VALOR UNITÁRIO R\$		PREÇO TOTAL R\$	
						SEM BDI	COM BDI	SEM BDI	COM BDI
12.5	93188	VERGA MOLDADA IN LOCO EM CONCRETO PARA PORTAS COM ATÉ 1,5 M DE VÃO. AF_03/2016	SINAPI	M	4,20	138,96	169,53	583,63	712,03
13	PAREDES E DIVISÓRIAS							61.830,95	75.434,75
13.1	ALVENARIA DE VEDAÇÃO							42.750,38	52.156,75
13.1.1	103330	ALVENARIA DE VEDAÇÃO DE BLOCOS CERÂMICOS FURADOS NA HORIZONTAL DE 11,5X19X19 CM (ESPESSURA 11,5 CM) E ARGAMASSA DE ASSENTAMENTO COM PREPARO EM BETONEIRA. AF_12/2021	SINAPI	M2	458,40	93,26	113,78	42.750,38	52.156,75
13.2	DIVISÓRIAS INTERNAS							19.080,57	23.278,00
13.2.1	102257	DIVISORIA SANITÁRIA, TIPO CABINE, EM PAINEL DE GRANILITE, ESP = 3CM, ASSENTADO COM ARGAMASSA COLANTE AC III-E, EXCLUSIVE FERRAGENS. AF_01/2021	SINAPI	M2	59,75	319,34	389,59	19.080,57	23.278,00
14	REVESTIMENTO DE PAREDES EXTERNAS E INTERNAS							88.637,32	108.144,25
14.1	87905	CHAPISCO APLICADO EM ALVENARIA (COM PRESENÇA DE VÃOS) E ESTRUTURAS DE CONCRETO DE FACHADA, COM COLHER DE PEDREIRO. ARGAMASSA TRAÇO 1:3 COM PREPARO EM BETONEIRA 400L. AF_10/2022	SINAPI	M2	916,80	8,03	9,80	7.361,90	8.984,64
14.2	87778	EMBOÇO OU MASSA ÚNICA EM ARGAMASSA INDUSTRIALIZADA, PREPARO MECÂNICO E APLICAÇÃO COM EQUIPAMENTO DE MISTURA E PROJEÇÃO DE 1,5 M3/H DE ARGAMASSA EM PANOS DE FACHADA COM PRESENÇA DE VÃOS, ESPESSURA DE 25 MM. AF_08/2022	SINAPI	M2	647,70	74,48	90,87	48.240,70	58.856,50
14.3	87539	EMBOÇO, PARA RECEBIMENTO DE CERÂMICA, EM ARGAMASSA INDUSTRIALIZADA, PREPARO MECÂNICO, APLICADO COM EQUIPAMENTO DE MISTURA E PROJEÇÃO DE 1,5 M3/H DE ARGAMASSA EM FACES INTERNAS DE PAREDES, PARA AMBIENTE COM ÁREA ENTRE 5M2 E 10M2, ESPESSURA DE 20MM, COM EXECUÇÃO DE TALISCAS. AF_06/2014	SINAPI	M2	269,10	63,08	76,96	16.974,83	20.709,94
14.4	87265	REVESTIMENTO CERÂMICO PARA PAREDES INTERNAS COM PLACAS TIPO ESMALTADA EXTRA DE DIMENSÕES 20X20 CM APLICADAS NA ALTURA INTEIRA DAS PAREDES. AF_02/2023_PE	SINAPI	M2	269,10	59,68	72,81	16.059,89	19.593,17
15	REVESTIMENTO DE FORROS							3.445,82	4.203,53
15.1	87882	CHAPISCO APLICADO NO TETO OU EM ALVENARIA E ESTRUTURA, COM ROLO PARA TEXTURA ACRÍLICA. ARGAMASSA TRAÇO 1:4 E EMULSÃO POLIMÉRICA (ADESIVO) COM PREPARO EM BETONEIRA 400L. AF_10/2022	SINAPI	M2	78,60	7,87	9,60	618,58	754,56
15.2	90408	MASSA ÚNICA, PARA RECEBIMENTO DE PINTURA, EM ARGAMASSA TRAÇO 1:2:8, PREPARO MECÂNICO COM BETONEIRA 400L, APLICADA MANUALMENTE EM TETO, ESPESSURA DE 10MM, COM EXECUÇÃO DE TALISCAS. AF_03/2015	SINAPI	M2	78,60	35,97	43,88	2.827,24	3.448,97
16	REVESTIMENTO PISCINA							49.783,54	60.735,06
16.1	S11175	Revestimento cerâmico para parede, 10 x 10 cm, Elizabeth, linha cristal piscina, aplicado com argamassa industrializada ac-ii, rejunte epoxi, exclusive regularização de base ou emboço - Rev 02	ORSE	m2	426,96	116,60	142,25	49.783,54	60.735,06
17	IMPERMEABILIZAÇÃO E TRATAMENTOS							2.951,24	3.600,45
17.1	98557	IMPERMEABILIZAÇÃO DE SUPERFÍCIE COM EMULSÃO ASFÁLTICA, 2 DEMÃOS. AF_09/2023	SINAPI	M2	56,70	52,05	63,50	2.951,24	3.600,45
18	PAVIMENTAÇÃO							85.576,28	104.405,40

PLANILHA ORÇAMENTÁRIA

 AZ PROFISSIONAIS ASSOCIADOS	OBRA:	PISCINA PUBLICA MUNICIPAL	DATA :	22/01/2024	BDI :	22,00%	
	DESCRIÇÃO:	ORÇAMENTO GLOBAL	FORTE	VERSÃO	HORA	MES	DATA REF.
	LOCAL:	RUA PRESIDIO BORBAS, S/Nº	DEINFRA-SC	2021/01	-	-	08/2021
	CLIENTE:	MUNICIPIO DE BOM SUCESSO DO SUL/PR	DER-PR	2023/09 COM DESONERAÇÃO	108,92%	-	11/2023
	UNIDADES:	780.85M²	ORSE	2023/12	112,54%	70,11%	01/2024
	VALOR POR UNIDADE:	R\$ 3.160,62	SICRO 2	2016/11 COM DESONERAÇÃO	86,74%	-	03/2017
			SICRO NOVO	2023/10 COM DESONERAÇÃO	-	-	01/2024
		SINAPI	2023/12 COM DESONERAÇÃO	80,97%	44,09%	01/2024	
		SP Obras	192 COM DESONERAÇÃO	97,78%	-	12/2023	
		Composições	PRÓPRIA	0,00%	0,00%		


ITEM	CÓDIGO	DESCRIÇÃO	FORTE	UNIDADE	QTD	VALOR UNITÁRIO R\$		PREÇO TOTAL R\$	
						SEM BDI	COM BDI	SEM BDI	COM BDI
18.1	97084	COMPACTAÇÃO MECÂNICA DE SOLO PARA EXECUÇÃO DE RADIER, PISO DE CONCRETO OU LAJE SOBRE SOLO, COM COMPACTADOR DE SOLOS TIPO PLACA VIBRATÓRIA. AF_09/2021	SINAPI	M2	332,70	0,66	0,81	219,58	269,49
18.2	87769	CONTRAPISO EM ARGAMASSA PRONTA, PREPARO MANUAL, APLICADO EM ÁREAS MOLHADAS SOBRE IMPERMEABILIZAÇÃO, ACABAMENTO NÃO REFORÇADO, ESPESURA 4CM. AF_07/2021	SINAPI	M2	332,70	115,09	140,41	38.290,44	46.714,41
18.3	87257	REVESTIMENTO CERÂMICO PARA PISO COM PLACAS TIPO ESMALTADA EXTRA DE DIMENSÕES 60X60 CM APLICADA EM AMBIENTES DE ÁREA MAIOR QUE 10 M2. AF_02/2023 PE	SINAPI	M2	91,92	78,22	95,43	7.189,98	8.771,93
18.4	COM-75183859	ASSENTAMENTO DE PISO ATÉRMICO ANTIDERRAPANTE - FORNECIMENTO E INSTALAÇÃO	Composições Próprias	M²	195,71	182,58	222,75	35.732,73	43.594,40
18.5	COM-20644361	ASSENTAMENTO DE BORDA DE PISO ATÉRMICO ANTIDERRAPANTE - FORNECIMENTO E INSTALAÇÃO	Composições Próprias	M²	18,70	221,58	270,33	4.143,55	5.055,17
19	SOLEIRAS E PEITORIS							8.097,75	9.879,41
19.1	101965	PEITORIL LINEAR EM GRANITO OU MÁRMORE, L = 15CM, COMPRIMENTO DE ATÉ 2M, ASSENTADO COM ARGAMASSA 1:6 COM ADITIVO. AF_11/2020	SINAPI	M	15,95	162,90	198,74	2.598,26	3.169,90
19.2	98695	SOLEIRA EM MÁRMORE, LARGURA 15 CM, ESPESURA 2,0 CM. AF_09/2020	SINAPI	M	46,90	117,26	143,06	5.499,49	6.709,51
20	ESQUADRIAS EM ALUMÍNIO							341.112,84	416.158,12
20.1	ESQUADRIAS EXTERNAS							307.831,16	375.554,37
20.1.1	102177	INSTALAÇÃO DE VIDRO LAMINADO, E = 12 MM (4+4+4), ENCAIXADO EM PERFIL U. AF_01/2021 PS	SINAPI	M2	199,31	1.504,90	1.835,98	299.941,62	365.929,17
20.1.2	91341	PORTA EM ALUMÍNIO DE ABRIR TIPO VENEZIANA COM GUARNIÇÃO, FIXAÇÃO COM PARAFUSOS - FORNECIMENTO E INSTALAÇÃO. AF_12/2019	SINAPI	M2	1,89	932,26	1.137,36	1.761,97	2.149,61
20.1.3	94569	JANELA DE ALUMÍNIO TIPO MAXIM-AR, COM VIDROS, BATENTE E FERRAGENS. EXCLUSIVE ALIZAR, ACABAMENTO E CONTRAMARCO. FORNECIMENTO E INSTALAÇÃO. AF_12/2019	SINAPI	M2	6,72	819,61	999,92	5.507,78	6.719,46
20.1.4	H.06.000.031110	Veneziana industrial em aço galvanizado com aletas em resina reforçada de fibra de vidro	SP Obras	M2	2,85	217,47	265,31	619,79	756,13
20.2	ESQUADRIAS INTERNAS							33.281,68	40.603,75
20.2.1	91341	PORTA EM ALUMÍNIO DE ABRIR TIPO VENEZIANA COM GUARNIÇÃO, FIXAÇÃO COM PARAFUSOS - FORNECIMENTO E INSTALAÇÃO. AF_12/2019	SINAPI	M2	35,70	932,26	1.137,36	33.281,68	40.603,75
21	COBERTURA, PLATIBANDA E CALHAS							221.917,91	270.736,48
21.1	COBERTURA							64.880,51	79.151,32
21.1.1	94213	TELHAMENTO COM TELHA DE AÇO/ALUMÍNIO E = 0,5 MM, COM ATÉ 2 ÁGUAS, INCLUSO IÇAMENTO. AF_07/2019	SINAPI	M2	793,24	66,97	81,70	53.123,28	64.807,71
21.1.2	94229	CALHA EM CHAPA DE AÇO GALVANIZADO NÚMERO 24, DESENVOLVIMENTO DE 100 CM, INCLUSO TRANSPORTE VERTICAL. AF_07/2019	SINAPI	M	67,10	162,33	198,04	10.892,34	13.288,48
21.1.3	94228	CALHA EM CHAPA DE AÇO GALVANIZADO NÚMERO 24, DESENVOLVIMENTO DE 50 CM, INCLUSO TRANSPORTE VERTICAL. AF_07/2019	SINAPI	M	10,30	83,97	102,44	864,89	1.055,13
21.2	PLATIBANDA							157.037,40	191.585,16

PLANILHA ORÇAMENTÁRIA

 AZ PROFISSIONAIS ASSOCIADOS	OBRA:	PISCINA PUBLICA MUNICIPAL	DATA :	22/01/2024	BDI :	22,00%		
	DESCRIÇÃO:	ORÇAMENTO GLOBAL	FONTE	VERSÃO	HORA	MES	DATA REF.	
	LOCAL:	RUA PRESIDIO BORBAS, S/Nº	DEINFRA-SC	2021/01	-	-	08/2021	
	CLIENTE:	MUNICIPIO DE BOM SUCESSO DO SUL/PR	DER-PR	2023/09	COM DESONERAÇÃO	108,92%	-	11/2023
	UNIDADES:	780.85M²	ORSE	2023/12		112,54%	70,11%	01/2024
	VALOR POR UNIDADE:	R\$ 3.160,62	SICRO 2	2016/11	COM DESONERAÇÃO	86,74%	-	03/2017
			SICRO NOVO	2023/10	COM DESONERAÇÃO	-	-	01/2024
		SINAPI	2023/12	COM DESONERAÇÃO	80,97%	44,09%	01/2024	
		SP Obras	192	COM DESONERAÇÃO	97,78%	-	12/2023	
		Composições		PRÓPRIA	0,00%	0,00%		


ITEM	CÓDIGO	DESCRIÇÃO	FONTE	UNIDADE	QTD	VALOR UNITÁRIO R\$		PREÇO TOTAL R\$	
						SEM BDI	COM BDI	SEM BDI	COM BDI
21.2.1	21.03.151	Revestimento em placa de alumínio composto "ACM", espessura de 4 mm e acabamento em PVDF	SP Obras	M2	234,00	671,10	818,74	157.037,40	191.585,16
22	INSTALAÇÃO ELÉTRICA							73.807,75	90.047,55
22.1	ALIMENTAÇÃO E QUADROS DE MEDIÇÃO							13.974,37	17.048,69
22.1.1	93358	ESCAVAÇÃO MANUAL DE VALA COM PROFUNDIDADE MENOR OU IGUAL A 1,30 M. AF_02/2021	SINAPI	M3	7,50	79,95	97,54	599,63	731,55
22.1.2	104737	REATERRO MANUAL DE VALAS, COM PLACA VIBRATÓRIA. AF_08/2023	SINAPI	M3	6,30	20,39	24,88	128,46	156,74
22.1.3	S11140	Entrada de energia elétrica trifásica demanda entre 57,1 e 75 kw	ORSE	un	1,00	8.713,70	10.630,71	8.713,70	10.630,71
22.1.4	97668	ELETRODUTO FLEXÍVEL CORRUGADO, PEAD, DN 63 (2"), PARA REDE ENTERRADA DE DISTRIBUIÇÃO DE ENERGIA ELÉTRICA - FORNECIMENTO E INSTALAÇÃO. AF_12/2021	SINAPI	M	24,60	11,19	13,65	275,27	335,79
22.1.5	92990	CABO DE COBRE FLEXÍVEL ISOLADO, 70 MM², ANTI-CHAMA 0,6/1,0 KV, PARA REDE ENTERRADA DE DISTRIBUIÇÃO DE ENERGIA ELÉTRICA - FORNECIMENTO E INSTALAÇÃO. AF_12/2021	SINAPI	M	43,00	66,91	81,63	2.877,13	3.510,09
22.1.6	92986	CABO DE COBRE FLEXÍVEL ISOLADO, 35 MM², ANTI-CHAMA 0,6/1,0 KV, PARA REDE ENTERRADA DE DISTRIBUIÇÃO DE ENERGIA ELÉTRICA - FORNECIMENTO E INSTALAÇÃO. AF_12/2021	SINAPI	M	26,60	33,50	40,87	891,10	1.087,14
22.1.7	S08895	Caixa de passagem pvc tipo aquatic 30x30x10cm	ORSE	un	2,00	87,37	106,59	174,74	213,18
22.1.8	96986	HASTE DE ATERRAMENTO, DIÂMETRO 3/4", COM 3 METROS - FORNECIMENTO E INSTALAÇÃO. AF_08/2023	SINAPI	UN	3,00	104,78	127,83	314,34	383,49
22.2	QUADROS DE DISTRIBUIÇÃO INTERNA							3.544,06	4.323,77
22.2.1	101881	QUADRO DE DISTRIBUIÇÃO DE ENERGIA EM CHAPA DE AÇO GALVANIZADO, DE EMBUTIR, COM BARRAMENTO TRIFÁSICO, PARA 40 DISJUNTORES DIN 100A - FORNECIMENTO E INSTALAÇÃO. AF_10/2020	SINAPI	UN	1,00	895,69	1.092,74	895,69	1.092,74
22.2.2	93653	DISJUNTOR MONOPOLAR TIPO DIN, CORRENTE NOMINAL DE 10A - FORNECIMENTO E INSTALAÇÃO. AF_10/2020	SINAPI	UN	13,00	11,18	13,64	145,34	177,32
22.2.3	93654	DISJUNTOR MONOPOLAR TIPO DIN, CORRENTE NOMINAL DE 16A - FORNECIMENTO E INSTALAÇÃO. AF_10/2020	SINAPI	UN	3,00	11,85	14,46	35,55	43,38
22.2.4	93655	DISJUNTOR MONOPOLAR TIPO DIN, CORRENTE NOMINAL DE 20A - FORNECIMENTO E INSTALAÇÃO. AF_10/2020	SINAPI	UN	6,00	13,18	16,08	79,08	96,48
22.2.5	93656	DISJUNTOR MONOPOLAR TIPO DIN, CORRENTE NOMINAL DE 25A - FORNECIMENTO E INSTALAÇÃO. AF_10/2020	SINAPI	UN	8,00	13,18	16,08	105,44	128,64
22.2.6	S08078	Disjuntor termomagnético tripolar 125 A, padrão DIN (Europeu - linha branca), 10KA	ORSE	un	2,00	372,68	454,67	745,36	909,34
22.2.7	I09224	Disjuntor tripolar 275 A, padrão DIN (linha branca), corrente de interrupção 65KA, Siemens ou similar.	ORSE	un	1,00	1.537,60	1.875,87	1.537,60	1.875,87
22.3	DISTRIBUIÇÃO INTERNA							40.120,82	48.949,56
22.3.1	S00765	Fornecimento e instalação de eletrocalha metálica 50 x 50 x 3000 mm (ref. valemam ou similar)	ORSE	un	55,00	39,33	47,98	2.163,15	2.638,90
22.3.2	S00749	Fornecimento e instalação de eletrocalha metálica 75 x 50 x 3000 mm (ref. vl 3.01 ge 75/50 valemam ou similar)	ORSE	un	13,00	76,73	93,61	997,49	1.216,93

PLANILHA ORÇAMENTÁRIA

 AZ PROFISSIONAIS ASSOCIADOS	OBRA:	PISCINA PUBLICA MUNICIPAL	DATA :	22/01/2024	BDI :	22,00%	
	DESCRIÇÃO:	ORÇAMENTO GLOBAL	FONTE	VERSÃO	HORA	MES	DATA REF.
	LOCAL:	RUA PRESIDIO BORBAS, S/Nº	DEINFRA-SC	2021/01	-	-	08/2021
	CLIENTE:	MUNICIPIO DE BOM SUCESSO DO SUL/PR	DER-PR	2023/09 COM DESONERAÇÃO	108,92%	-	11/2023
	UNIDADES:	780.85M²	ORSE	2023/12	112,54%	70,11%	01/2024
	VALOR POR UNIDADE:	R\$ 3.160,62	SICRO 2	2016/11 COM DESONERAÇÃO	86,74%	-	03/2017
		SICRO NOVO	2023/10 COM DESONERAÇÃO	-	-	01/2024	
		SINAPI	2023/12 COM DESONERAÇÃO	80,97%	44,09%	01/2024	
		SP Obras	192 COM DESONERAÇÃO	97,78%	-	12/2023	
		Composições	PRÓPRIA	0,00%	0,00%		


ITEM	CÓDIGO	DESCRIÇÃO	FONTE	UNIDADE	QTD	VALOR UNITÁRIO R\$		PREÇO TOTAL R\$	
						SEM BDI	COM BDI	SEM BDI	COM BDI
22.3.3	S07881	Suporte vertical 50 x 50mm para fixação de eletrocalha metálica (ref. Mopa ou similar)	ORSE	un	123,00	10,50	12,81	1.291,50	1.575,63
22.3.4	S08697	Suporte vertical 75 x 50 mm para fixação de eletrocalha metálica (ref.: Mopa ou similar)	ORSE	un	28,00	11,33	13,82	317,24	386,96
22.3.5	S00752	Fornecimento e instalação de emenda interna com base lisa 50 x 50 mm (ref. vl 3.01-21-50/50 ge valemam ou similar)	ORSE	un	82,00	5,63	6,87	461,66	563,34
22.3.6	91834	ELETRODUTO FLEXÍVEL CORRUGADO, PVC, DN 25 MM (3/4"), PARA CIRCUITOS TERMINAIS, INSTALADO EM FORRO - FORNECIMENTO E INSTALAÇÃO. AF_03/2023	SINAPI	M	3,00	16,28	19,86	48,84	59,58
22.3.7	91836	ELETRODUTO FLEXÍVEL CORRUGADO, PVC, DN 32 MM (1"), PARA CIRCUITOS TERMINAIS, INSTALADO EM FORRO - FORNECIMENTO E INSTALAÇÃO. AF_03/2023	SINAPI	M	156,60	18,90	23,06	2.959,74	3.611,20
22.3.8	97667	ELETRODUTO FLEXÍVEL CORRUGADO, PEAD, DN 50 (1 1/2"), PARA REDE ENTERRADA DE DISTRIBUIÇÃO DE ENERGIA ELÉTRICA - FORNECIMENTO E INSTALAÇÃO. AF_12/2021	SINAPI	M	30,00	7,87	9,60	236,10	288,00
22.3.9	91850	ELETRODUTO FLEXÍVEL CORRUGADO, PEAD, DN 40 MM (1 1/4"), PARA CIRCUITOS TERMINAIS, INSTALADO EM LAJE - FORNECIMENTO E INSTALAÇÃO. AF_03/2023	SINAPI	M	56,70	9,33	11,38	529,01	645,25
22.3.10	91940	CAIXA RETANGULAR 4" X 2" MÉDIA (1,30 M DO PISO), PVC, INSTALADA EM PAREDE - FORNECIMENTO E INSTALAÇÃO. AF_03/2023	SINAPI	UN	18,00	18,51	22,58	333,18	406,44
22.3.11	91942	CAIXA RETANGULAR 4" X 4" ALTA (2,00 M DO PISO), PVC, INSTALADA EM PAREDE - FORNECIMENTO E INSTALAÇÃO. AF_03/2023	SINAPI	UN	21,00	35,87	43,76	753,27	918,96
22.3.12	91937	CAIXA OCTOGONAL 3" X 3", PVC, INSTALADA EM LAJE - FORNECIMENTO E INSTALAÇÃO. AF_03/2023	SINAPI	UN	20,00	15,72	19,18	314,40	383,60
22.3.13	91925	CABO DE COBRE FLEXÍVEL ISOLADO, 1,5 MM², ANTI-CHAMA 0,6/1,0 KV, PARA CIRCUITOS TERMINAIS - FORNECIMENTO E INSTALAÇÃO. AF_03/2023	SINAPI	M	832,90	3,31	4,04	2.756,90	3.364,92
22.3.14	91927	CABO DE COBRE FLEXÍVEL ISOLADO, 2,5 MM², ANTI-CHAMA 0,6/1,0 KV, PARA CIRCUITOS TERMINAIS - FORNECIMENTO E INSTALAÇÃO. AF_03/2023	SINAPI	M	1.250,70	4,44	5,42	5.553,11	6.778,79
22.3.15	91929	CABO DE COBRE FLEXÍVEL ISOLADO, 4 MM², ANTI-CHAMA 0,6/1,0 KV, PARA CIRCUITOS TERMINAIS - FORNECIMENTO E INSTALAÇÃO. AF_03/2023	SINAPI	M	371,70	6,50	7,93	2.416,05	2.947,58
22.3.16	91931	CABO DE COBRE FLEXÍVEL ISOLADO, 6 MM², ANTI-CHAMA 0,6/1,0 KV, PARA CIRCUITOS TERMINAIS - FORNECIMENTO E INSTALAÇÃO. AF_03/2023	SINAPI	M	588,50	9,15	11,16	5.384,78	6.567,66
22.3.17	91935	CABO DE COBRE FLEXÍVEL ISOLADO, 16 MM², ANTI-CHAMA 0,6/1,0 KV, PARA CIRCUITOS TERMINAIS - FORNECIMENTO E INSTALAÇÃO. AF_03/2023	SINAPI	M	595,90	22,83	27,85	13.604,40	16.595,82
22.4	ILUMINAÇÃO EM GERAL							13.976,07	17.050,74
22.4.1	S12808	Refletor Slim LED 200W de potência, branco Frio, 6500k, Autovolt, marca G-light ou similar	ORSE	un	25,00	266,15	324,70	6.653,75	8.117,50
22.4.2	103782	LUMINÁRIA TIPO PLAFON CIRCULAR, DE SOBREPOR, COM LED DE 12/13 W - FORNECIMENTO E INSTALAÇÃO. AF_03/2022	SINAPI	UN	24,00	33,94	41,41	814,56	993,84
22.4.3	S13325	Luminária led, 9W monocromático branco p/ piscina SODRAMAR ou similar	ORSE	un	14,00	464,84	567,10	6.507,76	7.939,40
22.5	TOMADAS EM GERAL							2.192,43	2.674,79
22.5.1	92023	INTERRUPTOR SIMPLES (1 MÓDULO) COM 1 TOMADA DE EMBUTIR 2P+T 10 A, INCLUINDO SUPORTE E PLACA - FORNECIMENTO E INSTALAÇÃO. AF_03/2023	SINAPI	UN	2,00	54,24	66,17	108,48	132,34
22.5.2	92027	INTERRUPTOR SIMPLES (2 MÓDULOS) COM 1 TOMADA DE EMBUTIR 2P+T 10 A, INCLUINDO SUPORTE E PLACA - FORNECIMENTO E INSTALAÇÃO. AF_03/2023	SINAPI	UN	7,00	70,99	86,61	496,93	606,27
22.5.3	91955	INTERRUPTOR PARALELO (1 MÓDULO), 10A/250V, INCLUINDO SUPORTE E PLACA - FORNECIMENTO E INSTALAÇÃO. AF_03/2023	SINAPI	UN	2,00	38,78	47,31	77,56	94,62

PLANILHA ORÇAMENTÁRIA

 AZ PROFISSIONAIS ASSOCIADOS	OBRA:	PISCINA PUBLICA MUNICIPAL	DATA :	22/01/2024	BDI :	22,00%	
	DESCRIÇÃO:	ORÇAMENTO GLOBAL	FONTE	VERSÃO	HORA	MES	DATA REF.
	LOCAL:	RUA PRESIDIO BORBAS, S/Nº	DEINFRA-SC	2021/01	-	-	08/2021
	CLIENTE:	MUNICIPIO DE BOM SUCESSO DO SUL/PR	DER-PR	2023/09 COM DESONERAÇÃO	108,92%	-	11/2023
	UNIDADES:	780.85M²	ORSE	2023/12	112,54%	70,11%	01/2024
	VALOR POR UNIDADE:	R\$ 3.160,62	SICRO 2	2016/11 COM DESONERAÇÃO	86,74%	-	03/2017
			SICRO NOVO	2023/10 COM DESONERAÇÃO	-	-	01/2024
		SINAPI	2023/12 COM DESONERAÇÃO	80,97%	44,09%	01/2024	
		SP Obras	192 COM DESONERAÇÃO	97,78%	-	12/2023	
		Composições	PRÓPRIA	0,00%	0,00%		


ITEM	CÓDIGO	DESCRIÇÃO	FONTE	UNIDADE	QTD	VALOR UNITÁRIO R\$		PREÇO TOTAL R\$	
						SEM BDI	COM BDI	SEM BDI	COM BDI
22.5.4	91996	TOMADA MÉDIA DE EMBUTIR (1 MÓDULO), 2P+T 10 A, INCLUINDO SUPORTE E PLACA - FORNECIMENTO E INSTALAÇÃO. AF_03/2023	SINAPI	UN	12,00	37,55	45,81	450,60	549,72
22.5.5	91992	TOMADA ALTA DE EMBUTIR (1 MÓDULO), 2P+T 10 A, INCLUINDO SUPORTE E PLACA - FORNECIMENTO E INSTALAÇÃO. AF_03/2023	SINAPI	UN	22,00	48,13	58,72	1.058,86	1.291,84
23	INSTALAÇÃO HIDRÁULICA							128.387,81	156.634,25
23.1	ALIMENTAÇÃO DE ÁGUA							3.557,20	4.339,94
23.1.1	95657	KIT CAVALETE PARA MEDIÇÃO DE ÁGUA - ENTRADA INDIVIDUALIZADA, EM PPR PN20 DN 25 (¾") PARA 1 MEDIDOR - FORNECIMENTO E INSTALAÇÃO (EXCLUSIVE HIDRÔMETRO). AF_11/2016	SINAPI	UN	1,00	246,97	301,30	246,97	301,30
23.1.2	95675	HIDRÔMETRO DN 25 (¾), 5,0 M³/H FORNECIMENTO E INSTALAÇÃO. AF_11/2016	SINAPI	UN	1,00	211,31	257,80	211,31	257,80
23.1.3	102622	CAIXA D'ÁGUA EM POLIETILENO, 500 LITROS (INCLUSOS TUBOS, CONEXÕES E TORNEIRA DE BÓIA) - FORNECIMENTO E INSTALAÇÃO. AF_06/2021	SINAPI	UN	2,00	593,29	723,81	1.186,58	1.447,62
23.1.4	89429	ADAPTADOR CURTO COM BOLSA E ROSCA PARA REGISTRO, PVC, SOLDÁVEL, DN 25MM X 3/4, INSTALADO EM RAMAL DE DISTRIBUIÇÃO DE ÁGUA - FORNECIMENTO E INSTALAÇÃO. AF_06/2022	SINAPI	UN	6,00	6,05	7,38	36,30	44,28
23.1.5	89353	REGISTRO DE GAVETA BRUTO, LATÃO, ROSCÁVEL, 3/4" - FORNECIMENTO E INSTALAÇÃO. AF_08/2021	SINAPI	UN	2,00	36,65	44,71	73,30	89,42
23.1.6	103042	REGISTRO DE ESFERA, PVC, ROSCÁVEL, COM BORBOLETA, 3/4" - FORNECIMENTO E INSTALAÇÃO. AF_08/2021	SINAPI	UN	2,00	25,92	31,62	51,84	63,24
23.1.7	89402	TUBO, PVC, SOLDÁVEL, DN 25MM, INSTALADO EM RAMAL DE DISTRIBUIÇÃO DE ÁGUA - FORNECIMENTO E INSTALAÇÃO. AF_06/2022	SINAPI	M	110,10	12,31	15,02	1.355,33	1.653,70
23.1.8	103979	TUBO, PVC, SOLDÁVEL, DN 50MM, INSTALADO EM RAMAL DE DISTRIBUIÇÃO DE ÁGUA - FORNECIMENTO E INSTALAÇÃO. AF_06/2022	SINAPI	M	3,00	29,80	36,36	89,40	109,08
23.1.9	94673	CURVA 90 GRAUS, PVC, SOLDÁVEL, DN 25 MM, INSTALADO EM RESERVAÇÃO DE ÁGUA DE EDIFICAÇÃO QUE POSSUA RESERVATÓRIO DE FIBRA/FIBROCIMENTO FORNECIMENTO E INSTALAÇÃO. AF_06/2016	SINAPI	UN	15,00	10,65	12,99	159,75	194,85
23.1.10	94679	CURVA 90 GRAUS, PVC, SOLDÁVEL, DN 50 MM, INSTALADO EM RESERVAÇÃO DE ÁGUA DE EDIFICAÇÃO QUE POSSUA RESERVATÓRIO DE FIBRA/FIBROCIMENTO FORNECIMENTO E INSTALAÇÃO. AF_06/2016	SINAPI	UN	2,00	24,84	30,30	49,68	60,60
23.1.11	89408	JOELHO 90 GRAUS, PVC, SOLDÁVEL, DN 25MM, INSTALADO EM RAMAL DE DISTRIBUIÇÃO DE ÁGUA - FORNECIMENTO E INSTALAÇÃO. AF_06/2022	SINAPI	UN	1,00	8,58	10,47	8,58	10,47
23.1.12	89366	JOELHO 90 GRAUS COM BUCHA DE LATÃO, PVC, SOLDÁVEL, DN 25MM, X 3/4 INSTALADO EM RAMAL OU SUB-RAMAL DE ÁGUA - FORNECIMENTO E INSTALAÇÃO. AF_06/2022	SINAPI	UN	4,00	16,25	19,83	65,00	79,32
23.1.13	104034	CÓLAR DE TOMADA, PVC, COM TRAVAS, DE 110 MM X 1/2" OU 110 MM X 3/4", PARA LIGAÇÃO PREDIAL DE ÁGUA. AF_06/2022	SINAPI	UN	1,00	23,16	28,26	23,16	28,26
23.2	REDE DE DISTRIBUIÇÃO							3.555,31	4.336,87
23.2.1	89986	REGISTRO DE GAVETA BRUTO, LATÃO, ROSCÁVEL, 1/2", COM ACABAMENTO E CANOPLA CROMADOS - FORNECIMENTO E INSTALAÇÃO. AF_08/2021	SINAPI	UN	6,00	76,35	93,15	458,10	558,90
23.2.2	89987	REGISTRO DE GAVETA BRUTO, LATÃO, ROSCÁVEL, 3/4", COM ACABAMENTO E CANOPLA CROMADOS - FORNECIMENTO E INSTALAÇÃO. AF_08/2021	SINAPI	UN	2,00	86,88	105,99	173,76	211,98
23.2.3	89984	REGISTRO DE PRESSÃO BRUTO, LATÃO, ROSCÁVEL, 1/2", COM ACABAMENTO E CANOPLA CROMADOS - FORNECIMENTO E INSTALAÇÃO. AF_08/2021	SINAPI	UN	8,00	78,32	95,55	626,56	764,40

PLANILHA ORÇAMENTÁRIA

 AZ PROFISSIONAIS ASSOCIADOS	OBRA:	PISCINA PÚBLICA MUNICIPAL	DATA :	22/01/2024	BDI :	22,00%	
	DESCRIÇÃO:	ORÇAMENTO GLOBAL	FORNTE	VERSÃO	HORA	MES	DATA REF.
	LOCAL:	RUA PRESIDIO BORBAS, S/Nº	DEINFRA-SC	2021/01	-	-	08/2021
	CLIENTE:	MUNICIPIO DE BOM SUCESSO DO SUL/PR	DER-PR	2023/09 COM DESONERAÇÃO	108,92%	-	11/2023
	UNIDADES:	780.85M²	ORSE	2023/12	112,54%	70,11%	01/2024
	VALOR POR UNIDADE:	R\$ 3.160,62	SICRO 2	2016/11 COM DESONERAÇÃO	86,74%	-	03/2017
			SICRO NOVO	2023/10 COM DESONERAÇÃO	-	-	01/2024
		SINAPI	2023/12 COM DESONERAÇÃO	80,97%	44,09%	01/2024	
		SP Obras	192 COM DESONERAÇÃO	97,78%	-	12/2023	
		Composições	PRÓPRIA	0,00%	0,00%		


ITEM	CÓDIGO	DESCRIÇÃO	FORNTE	UNIDADE	QTD	VALOR UNITÁRIO R\$		PREÇO TOTAL R\$	
						SEM BDI	COM BDI	SEM BDI	COM BDI
23.2.4	89401	TUBO, PVC, SOLDÁVEL, DN 20MM, INSTALADO EM RAMAL DE DISTRIBUIÇÃO DE ÁGUA - FORNECIMENTO E INSTALAÇÃO. AF_06/2022	SINAPI	M	95,80	10,70	13,05	1.025,06	1.250,19
23.2.5	89402	TUBO, PVC, SOLDÁVEL, DN 25MM, INSTALADO EM RAMAL DE DISTRIBUIÇÃO DE ÁGUA - FORNECIMENTO E INSTALAÇÃO. AF_06/2022	SINAPI	M	6,10	12,31	15,02	75,09	91,62
23.2.6	89376	ADAPTADOR CURTO COM BOLSA E ROSCA PARA REGISTRO, PVC, SOLDÁVEL, DN 20MM X 1/2 , INSTALADO EM RAMAL OU SUB-RAMAL DE ÁGUA - FORNECIMENTO E INSTALAÇÃO. AF_06/2022	SINAPI	UN	20,00	5,61	6,84	112,20	136,80
23.2.7	94656	ADAPTADOR CURTO COM BOLSA E ROSCA PARA REGISTRO, PVC, SOLDÁVEL, DN 25 MM X 3/4 , INSTALADO EM RESERVAÇÃO DE ÁGUA DE EDIFICAÇÃO QUE POSSUA RESERVATÓRIO DE FIBRA/FIBROCIMENTO FORNECIMENTO E INSTALAÇÃO. AF_06/2016	SINAPI	UN	4,00	6,53	7,97	26,12	31,88
23.2.8	89360	CURVA 90 GRAUS, PVC, SOLDÁVEL, DN 20MM, INSTALADO EM RAMAL OU SUB-RAMAL DE ÁGUA - FORNECIMENTO E INSTALAÇÃO. AF_06/2022	SINAPI	UN	25,00	9,42	11,49	235,50	287,25
23.2.9	89364	CURVA 90 GRAUS, PVC, SOLDÁVEL, DN 25MM, INSTALADO EM RAMAL OU SUB-RAMAL DE ÁGUA - FORNECIMENTO E INSTALAÇÃO. AF_06/2022	SINAPI	UN	2,00	11,69	14,26	23,38	28,52
23.2.10	89393	TE, PVC, SOLDÁVEL, DN 20MM, INSTALADO EM RAMAL OU SUB-RAMAL DE ÁGUA - FORNECIMENTO E INSTALAÇÃO. AF_06/2022	SINAPI	UN	29,00	10,93	13,33	316,97	386,57
23.2.11	89440	TE, PVC, SOLDÁVEL, DN 25MM, INSTALADO EM RAMAL DE DISTRIBUIÇÃO DE ÁGUA - FORNECIMENTO E INSTALAÇÃO. AF_06/2022	SINAPI	UN	2,00	11,88	14,49	23,76	28,98
23.2.12	00007137	TE PVC, SOLDÁVEL, COM BUCHA DE LATAO NA BOLSA CENTRAL, 90 GRAUS, 25 MM X 1/2", PARA ÁGUA FRIA PREDIAL	SINAPI	UN	2,00	10,29	12,55	20,58	25,10
23.2.13	90373	JOELHO 90 GRAUS COM BUCHA DE LATÃO, PVC, SOLDÁVEL, DN 25MM, X 1/2 INSTALADO EM RAMAL OU SUB-RAMAL DE ÁGUA - FORNECIMENTO E INSTALAÇÃO. AF_06/2022	SINAPI	UN	33,00	12,95	15,80	427,35	521,40
23.2.14	00003859	LUVA SOLDÁVEL COM ROSCA, PVC, 20 MM X 1/2", PARA ÁGUA FRIA PREDIAL	SINAPI	UN	8,00	1,36	1,66	10,88	13,28
23.3	APARELHOS, LOUÇAS E METAIS SANITÁRIOS							17.236,40	21.028,54
23.3.1	86895	BANCADA DE GRANITO CINZA POLIDO, DE 0,50 X 0,60 M, PARA LAVATÓRIO - FORNECIMENTO E INSTALAÇÃO. AF_01/2020	SINAPI	UN	10,00	371,46	453,18	3.714,60	4.531,80
23.3.2	86943	LAVATÓRIO LOUÇA BRANCA SUSPENSO, 29,5 X 39CM OU EQUIVALENTE, PADRÃO POPULAR, INCLUSO SIFÃO FLEXÍVEL EM PVC, VÁLVULA E ENGATE FLEXÍVEL 30CM EM PLÁSTICO E TORNEIRA CROMADA DE MESA, PADRÃO POPULAR - FORNECIMENTO E INSTALAÇÃO. AF_01/2020	SINAPI	UN	2,00	267,53	326,39	535,06	652,78
23.3.3	86888	VASO SANITÁRIO SIFONADO COM CAIXA ACOPLADA LOUÇA BRANCA - FORNECIMENTO E INSTALAÇÃO. AF_01/2020	SINAPI	UN	12,00	469,80	573,16	5.637,60	6.877,92
23.3.4	95471	VASO SANITÁRIO SIFONADO CONVENCIONAL PARA PCD SEM FURO FRONTAL COM LOUÇA BRANCA SEM ASSENTO - FORNECIMENTO E INSTALAÇÃO. AF_01/2020	SINAPI	UN	2,00	730,75	891,52	1.461,50	1.783,04
23.3.5	100860	CHUVEIRO ELÉTRICO COMUM CORPO PLÁSTICO, TIPO DUCHA FORNECIMENTO E INSTALAÇÃO. AF_01/2020	SINAPI	UN	8,00	89,03	108,62	712,24	868,96
23.3.6	86915	TORNEIRA CROMADA DE MESA, 1/2 OU 3/4, PARA LAVATÓRIO, PADRÃO MÉDIO - FORNECIMENTO E INSTALAÇÃO. AF_01/2020	SINAPI	UN	10,00	169,90	207,28	1.699,00	2.072,80
23.3.7	100868	BARRA DE APOIO RETA, EM AÇO INOX POLIDO, COMPRIMENTO 80 CM, FIXADA NA PAREDE - FORNECIMENTO E INSTALAÇÃO. AF_01/2020	SINAPI	UN	4,00	363,49	443,46	1.453,96	1.773,84
23.3.8	100867	BARRA DE APOIO RETA, EM AÇO INOX POLIDO, COMPRIMENTO 70 CM, FIXADA NA PAREDE - FORNECIMENTO E INSTALAÇÃO. AF_01/2020	SINAPI	UN	2,00	350,90	428,10	701,80	856,20
23.3.9	102062	Barra de apoio, reta, fixa, em aço inox, l=40cm, d=1 1/4" - Jackwal ou similar	ORSE	un	4,00	104,90	127,98	419,60	511,92

PLANILHA ORÇAMENTÁRIA

 AZ PROFISSIONAIS ASSOCIADOS	OBRA:	PISCINA PUBLICA MUNICIPAL	DATA :	22/01/2024	BDI :	22,00%	
	DESCRIÇÃO:	ORÇAMENTO GLOBAL	FONTE	VERSÃO	HORA	MES	DATA REF.
	LOCAL:	RUA PRESIDIO BORBAS, S/Nº	DEINFRA-SC	2021/01	-	-	08/2021
	CLIENTE:	MUNICIPIO DE BOM SUCESSO DO SUL/PR	DER-PR	2023/09 COM DESONERAÇÃO	108,92%	-	11/2023
	UNIDADES:	780.85M²	ORSE	2023/12	112,54%	70,11%	01/2024
	VALOR POR UNIDADE:	R\$ 3.160,62	SICRO 2	2016/11 COM DESONERAÇÃO	86,74%	-	03/2017
			SICRO NOVO	2023/10 COM DESONERAÇÃO	-	-	01/2024
		SINAPI	2023/12 COM DESONERAÇÃO	80,97%	44,09%	01/2024	
		SP Obras	192 COM DESONERAÇÃO	97,78%	-	12/2023	
		Composições	PRÓPRIA	0,00%	0,00%		


ITEM	CÓDIGO	DESCRIÇÃO	FONTE	UNIDADE	QTD	VALOR UNITÁRIO R\$		PREÇO TOTAL R\$	
						SEM BDI	COM BDI	SEM BDI	COM BDI
23.3.10	95547	SABONETEIRA PLASTICA TIPO DISPENSER PARA SABONETE LIQUIDO COM RESERVATORIO 800 A 1500 ML, INCLUSO FIXAÇÃO. AF_01/2020	SINAPI	UN	8,00	60,68	74,03	485,44	592,24
23.3.11	00037400	PAPELEIRA PLASTICA TIPO DISPENSER PARA PAPEL HIGIENICO ROLAO	SINAPI	UN	8,00	51,95	63,38	415,60	507,04
23.4	EQUIPAMENTOS PISCINA							97.161,80	118.538,40
23.4.1	COM-61182037	BOMBA DE RECIRCULAÇÃO PARA PISCINA SÉRIE B 2x2", 3CV - FORNECIMENTO E INSTALAÇÃO	Composições Próprias	UN	2,00	2.468,56	3.011,64	4.937,12	6.023,28
23.4.2	COM-34478197	FILTRO FVP-120 PARA PISCINA, CAPACIDADE 30M³/H - FORNECIMENTO E INSTALAÇÃO	Composições Próprias	UN	2,00	27.889,76	34.025,51	55.779,52	68.051,02
23.4.3	COM-24164518	SKIMMER BP (COADEIRA) P/ PISCINA DE CONCRETO - FORNECIMENTO E INSTALAÇÃO	Composições Próprias	UN	16,00	436,89	533,01	6.990,24	8.528,16
23.4.4	COM-85103740	DISPOSITIVO DE ASPIRAÇÃO PARA PISCINA, CAPACIDADE 9M³/H - FORNECIMENTO E INSTALAÇÃO	Composições Próprias	UN	14,00	141,02	172,04	1.974,28	2.408,56
23.4.5	COM-54555839	DISPOSITIVO DE RETORNO PARA PISCINA, Qmín: 2,20m³/h e Qmáx: 3,80m³/h - FORNECIMENTO E INSTALAÇÃO	Composições Próprias	UN	14,00	127,42	155,45	1.783,88	2.176,30
23.4.6	COM-23239348	DRENO DE FUNDO C/ TAMPAS PARA PISCINA DE CONCRETO, CAPACIDADE 30M³/H - FORNECIMENTO E INSTALAÇÃO	Composições Próprias	UN	4,00	459,95	561,14	1.839,80	2.244,56
23.4.7	94498	REGISTRO DE GAVETA BRUTO, LATÃO, ROSCÁVEL, 2" - FORNECIMENTO E INSTALAÇÃO. AF_08/2021	SINAPI	UN	6,00	134,69	164,32	808,14	985,92
23.4.8	94500	REGISTRO DE GAVETA BRUTO, LATÃO, ROSCÁVEL, 3" - FORNECIMENTO E INSTALAÇÃO. AF_08/2021	SINAPI	UN	2,00	323,93	395,19	647,86	790,38
23.4.9	S10833	Válvula de esfera em bronze d = 4" , ref. 1552.B.400, da Deca (bruto)	ORSE	un	2,00	2.432,08	2.967,14	4.864,16	5.934,28
23.4.10	103979	TUBO, PVC, SOLDÁVEL, DN 50MM, INSTALADO EM RAMAL DE DISTRIBUIÇÃO DE ÁGUA - FORNECIMENTO E INSTALAÇÃO. AF_06/2022	SINAPI	M	255,50	29,80	36,36	7.613,90	9.289,98
23.4.11	89451	TUBO, PVC, SOLDÁVEL, DN 75MM, INSTALADO EM PRUMADA DE ÁGUA - FORNECIMENTO E INSTALAÇÃO. AF_06/2022	SINAPI	M	71,80	47,83	58,35	3.434,19	4.189,53
23.4.12	94655	TUBO, PVC, SOLDÁVEL, DN 110 MM, INSTALADO EM RESERVAÇÃO DE ÁGUA DE EDIFICAÇÃO QUE POSSUA RESERVATÓRIO DE FIBRA/FIBROCIMENTO FORNECIMENTO E INSTALAÇÃO. AF_06/2016	SINAPI	M	2,80	115,09	140,41	322,25	393,15
23.4.13	89610	ADAPTADOR CURTO COM BOLSA E ROSCA PARA REGISTRO, PVC, SOLDÁVEL, DN 60MM X 2 , INSTALADO EM PRUMADA DE ÁGUA - FORNECIMENTO E INSTALAÇÃO. AF_06/2022	SINAPI	UN	12,00	19,40	23,67	232,80	284,04
23.4.14	89616	ADAPTADOR CURTO COM BOLSA E ROSCA PARA REGISTRO, PVC, SOLDÁVEL, DN 85MM X 3 , INSTALADO EM PRUMADA DE ÁGUA - FORNECIMENTO E INSTALAÇÃO. AF_06/2022	SINAPI	UN	4,00	40,46	49,36	161,84	197,44
23.4.15	94670	ADAPTADOR CURTO COM BOLSA E ROSCA PARA REGISTRO, PVC, SOLDÁVEL, DN 110 MM X 4 , INSTALADO EM RESERVAÇÃO DE ÁGUA DE EDIFICAÇÃO QUE POSSUA RESERVATÓRIO DE FIBRA/FIBROCIMENTO FORNECIMENTO E INSTALAÇÃO. AF_06/2016	SINAPI	UN	4,00	72,94	88,99	291,76	355,96
23.4.16	103986	CURVA 90 GRAUS, PVC, SOLDÁVEL, DN 50MM, INSTALADO EM RAMAL DE DISTRIBUIÇÃO DE ÁGUA - FORNECIMENTO E INSTALAÇÃO. AF_06/2022	SINAPI	UN	37,00	27,62	33,70	1.021,94	1.246,90
23.4.17	89517	CURVA 90 GRAUS, PVC, SOLDÁVEL, DN 75MM, INSTALADO EM PRUMADA DE ÁGUA - FORNECIMENTO E INSTALAÇÃO. AF_06/2022	SINAPI	UN	26,00	68,68	83,79	1.785,68	2.178,54
23.4.18	104004	TE, PVC, SOLDÁVEL, DN 50MM, INSTALADO EM RAMAL DE DISTRIBUIÇÃO DE ÁGUA - FORNECIMENTO E INSTALAÇÃO. AF_06/2022	SINAPI	UN	28,00	29,37	35,83	822,36	1.003,24
23.4.19	89629	TE, PVC, SOLDÁVEL, DN 75MM, INSTALADO EM PRUMADA DE ÁGUA - FORNECIMENTO E INSTALAÇÃO. AF_06/2022	SINAPI	UN	12,00	79,80	97,36	957,60	1.168,32

PLANILHA ORÇAMENTÁRIA

 AZ PROFISSIONAIS ASSOCIADOS	OBRA:	PISCINA PUBLICA MUNICIPAL	DATA :	22/01/2024	BDI :	22,00%	
	DESCRIÇÃO:	ORÇAMENTO GLOBAL	FONTE	VERSÃO	HORA	MES	DATA REF.
	LOCAL:	RUA PRESIDIO BORBAS, S/Nº	DEINFRA-SC	2021/01	-	-	08/2021
	CLIENTE:	MUNICIPIO DE BOM SUCESSO DO SUL/PR	DER-PR	2023/09 COM DESONERAÇÃO	108,92%	-	11/2023
	UNIDADES:	780.85M²	ORSE	2023/12	112,54%	70,11%	01/2024
	VALOR POR UNIDADE:	R\$ 3.160,62	SICRO 2	2016/11 COM DESONERAÇÃO	86,74%	-	03/2017
			SICRO NOVO	2023/10 COM DESONERAÇÃO	-	-	01/2024
		SINAPI	2023/12 COM DESONERAÇÃO	80,97%	44,09%	01/2024	
		SP Obras	192 COM DESONERAÇÃO	97,78%	-	12/2023	
		Composições	PRÓPRIA	0,00%	0,00%		


ITEM	CÓDIGO	DESCRIÇÃO	FONTE	UNIDADE	QTD	VALOR UNITÁRIO R\$		PREÇO TOTAL R\$	
						SEM BDI	COM BDI	SEM BDI	COM BDI
23.4.20	94701	TÊ, PVC, SOLDÁVEL, DN 110 MM INSTALADO EM RESERVAÇÃO DE ÁGUA DE EDIFICAÇÃO QUE POSSUA RESERVATÓRIO DE FIBRA/FIBROCIMENTO FORNECIMENTO E INSTALAÇÃO. AF_06/2016	SINAPI	UN	4,00	223,12	272,21	892,48	1.088,84
23.5	TUBULAÇÃO ÁGUA QUENTE							6.877,10	8.390,50
23.5.1	94793	REGISTRO DE GAVETA BRUTO, LATÃO, ROSCAVEL, 1 1/4", COM ACABAMENTO E CANOPLA CROMADOS - FORNECIMENTO E INSTALAÇÃO. AF_08/2021	SINAPI	UN	2,00	144,76	176,61	289,52	353,22
23.5.2	89718	TUBO, CPVC, SOLDÁVEL, DN 35MM, INSTALADO EM RAMAL DE DISTRIBUIÇÃO DE ÁGUA FORNECIMENTO E INSTALAÇÃO. AF_06/2022	SINAPI	M	88,00	61,98	75,62	5.454,24	6.654,56
23.5.3	89729	JOELHO 90 GRAUS, CPVC, SOLDÁVEL, DN 35MM, INSTALADO EM RAMAL DE DISTRIBUIÇÃO DE ÁGUA FORNECIMENTO E INSTALAÇÃO. AF_06/2022	SINAPI	UN	6,00	32,69	39,88	196,14	239,28
23.5.4	89842	TÊ, CPVC, SOLDÁVEL, DN 35MM, INSTALADO EM PRUMADA DE ÁGUA FORNECIMENTO E INSTALAÇÃO. AF_06/2022	SINAPI	UN	12,00	56,85	69,36	682,20	832,32
23.5.5	89763	CONECTOR, CPVC, SOLDÁVEL, DN 35MM X 1 1/4 , INSTALADO EM RAMAL DE DISTRIBUIÇÃO DE ÁGUA - FORNECIMENTO E INSTALAÇÃO. AF_06/2022	SINAPI	UN	4,00	63,75	77,78	255,00	311,12
24	INSTALAÇÃO PLUVIAL							27.003,06	32.944,44
24.1	CAPTAÇÃO DAS ÁGUAS PLUVIAIS							27.003,06	32.944,44
24.1.1	2003642	Caixa de ligação e passagem - CLP 01 - areia e brita comerciais	SICRO NOVO	un	11,00	1.485,31	1.812,08	16.338,41	19.932,88
24.1.2	89512	TUBO PVC, SÉRIE R, ÁGUA PLUVIAL, DN 100 MM, FORNECIDO E INSTALADO EM RAMAL DE ENCAMINHAMENTO. AF_06/2022	SINAPI	M	184,50	46,85	57,16	8.643,83	10.546,02
24.1.3	95695	CURVA 90 GRAUS, PVC, SÉRIE R, ÁGUA PLUVIAL, DN 100 MM, JUNTA ELÁSTICA, FORNECIDO E INSTALADO EM CONDUTORES VERTICAIS DE ÁGUAS PLUVIAIS. AF_06/2022	SINAPI	UN	24,00	57,75	70,46	1.386,00	1.691,04
24.1.4	S04283	Ralo hemisférico em fº fº, tipo abacaxi Ø 100mm	ORSE	un	8,00	43,63	53,23	349,04	425,84
24.1.5	89495	RALO SIFONADO, PVC, DN 100 X 40 MM, JUNTA SOLDÁVEL, FORNECIDO E INSTALADO EM RAMAIS DE ENCAMINHAMENTO DE ÁGUA PLUVIAL. AF_06/2022	SINAPI	UN	4,00	18,53	22,61	74,12	90,44
24.1.6	89567	JUNÇÃO SIMPLES, PVC, SÉRIE R, ÁGUA PLUVIAL, DN 100 X 100 MM, JUNTA ELÁSTICA, FORNECIDO E INSTALADO EM RAMAL DE ENCAMINHAMENTO. AF_06/2022	SINAPI	UN	2,00	75,93	92,63	151,86	185,26
24.1.7	S89559S	Tê de inspeção, pvc, serie r, água pluvial, dn 100 mm, junta elástica, fornecido e instalado em ramal de encaminhamento. af_06/2022	ORSE	un	1,00	59,80	72,96	59,80	72,96
25	INSTALAÇÃO SANITÁRIA							19.966,60	24.359,33
25.1	CAIXAS DE PASSAGEM E ACESSÓRIOS							3.757,96	4.584,69
25.1.1	97902	CAIXA ENTERRADA HIDRÁULICA RETANGULAR EM ALVENARIA COM TIJOLOS CERÂMICOS MACIÇOS, DIMENSÕES INTERNAS: 0.6X0.6X0.6 M PARA REDE DE ESGOTO. AF_12/2020	SINAPI	UN	5,00	613,86	748,91	3.069,30	3.744,55
25.1.2	89707	CAIXA SIFONADA, PVC, DN 100 X 100 X 50 MM, JUNTA ELÁSTICA, FORNECIDA E INSTALADA EM RAMAL DE DESCARGA OU EM RAMAL DE ESGOTO SANITÁRIO. AF_08/2022	SINAPI	UN	14,00	49,19	60,01	688,66	840,14
25.2	REDE DE ESGOTO							4.457,87	5.438,74
25.2.1	89711	TUBO PVC, SERIE NORMAL, ESGOTO PREDIAL, DN 40 MM, FORNECIDO E INSTALADO EM RAMAL DE DESCARGA OU RAMAL DE ESGOTO SANITÁRIO. AF_08/2022	SINAPI	M	17,00	20,76	25,33	352,92	430,61
25.2.2	89712	TUBO PVC, SERIE NORMAL, ESGOTO PREDIAL, DN 50 MM, FORNECIDO E INSTALADO EM RAMAL DE DESCARGA OU RAMAL DE ESGOTO SANITÁRIO. AF_08/2022	SINAPI	M	15,70	26,18	31,94	411,03	501,46

PLANILHA ORÇAMENTÁRIA

 AZ PROFISSIONAIS ASSOCIADOS	OBRA:	PISCINA PUBLICA MUNICIPAL	DATA :	22/01/2024	BDI :	22,00%		
	DESCRIÇÃO:	ORÇAMENTO GLOBAL	FORTE	VERSÃO	HORA	MES	DATA REF.	
	LOCAL:	RUA PRESIDIO BORBAS, S/Nº	DEINFRA-SC	2021/01	-	-	08/2021	
	CLIENTE:	MUNICIPIO DE BOM SUCESSO DO SUL/PR	DER-PR	2023/09	COM DESONERAÇÃO	108,92%	-	11/2023
	UNIDADES:	780.85M²	ORSE	2023/12		112,54%	70,11%	01/2024
	VALOR POR UNIDADE:	R\$ 3.160,62	SICRO 2	2016/11	COM DESONERAÇÃO	86,74%	-	03/2017
		SICRO NOVO	2023/10	COM DESONERAÇÃO	-	-	01/2024	
		SINAPI	2023/12	COM DESONERAÇÃO	80,97%	44,09%	01/2024	
		SP Obras	192	COM DESONERAÇÃO	97,78%	-	12/2023	
		Composições		PROPRIA	0,00%	0,00%		


ITEM	CÓDIGO	DESCRIÇÃO	FORTE	UNIDADE	QTD	VALOR UNITÁRIO R\$		PREÇO TOTAL R\$	
						SEM BDI	COM BDI	SEM BDI	COM BDI
25.2.3	89714	TUBO PVC, SERIE NORMAL, ESGOTO PREDIAL, DN 100 MM, FORNECIDO E INSTALADO EM RAMAL DE DESCARGA OU RAMAL DE ESGOTO SANITÁRIO. AF_08/2022	SINAPI	M	50,10	36,45	44,47	1.826,15	2.227,95
25.2.4	89728	CURVA CURTA 90 GRAUS, PVC, SERIE NORMAL, ESGOTO PREDIAL, DN 40 MM, JUNTA SOLDÁVEL, FORNECIDO E INSTALADO EM RAMAL DE DESCARGA OU RAMAL DE ESGOTO SANITÁRIO. AF_08/2022	SINAPI	UN	13,00	12,77	15,58	166,01	202,54
25.2.5	89726	JOELHO 45 GRAUS, PVC, SERIE NORMAL, ESGOTO PREDIAL, DN 40 MM, JUNTA SOLDÁVEL, FORNECIDO E INSTALADO EM RAMAL DE DESCARGA OU RAMAL DE ESGOTO SANITÁRIO. AF_08/2022	SINAPI	UN	8,00	10,26	12,52	82,08	100,16
25.2.6	89802	JOELHO 45 GRAUS, PVC, SERIE NORMAL, ESGOTO PREDIAL, DN 50 MM, JUNTA ELÁSTICA, FORNECIDO E INSTALADO EM PRUMADA DE ESGOTO SANITÁRIO OU VENTILAÇÃO. AF_08/2022	SINAPI	UN	5,00	10,49	12,80	52,45	64,00
25.2.7	89810	JOELHO 45 GRAUS, PVC, SERIE NORMAL, ESGOTO PREDIAL, DN 100 MM, JUNTA ELÁSTICA, FORNECIDO E INSTALADO EM PRUMADA DE ESGOTO SANITÁRIO OU VENTILAÇÃO. AF_08/2022	SINAPI	UN	4,00	29,26	35,70	117,04	142,80
25.2.8	89744	JOELHO 90 GRAUS, PVC, SERIE NORMAL, ESGOTO PREDIAL, DN 100 MM, JUNTA ELÁSTICA, FORNECIDO E INSTALADO EM RAMAL DE DESCARGA OU RAMAL DE ESGOTO SANITÁRIO. AF_08/2022	SINAPI	UN	10,00	27,28	33,28	272,80	332,80
25.2.9	S01672	Joelho de 90º com bolsa para anel, em pvc rígido c/ anéis, para esgoto secundário, diâm = 40mm	ORSE	un	13,00	14,87	18,14	193,31	235,82
25.2.10	89783	JUNÇÃO SIMPLES, PVC, SERIE NORMAL, ESGOTO PREDIAL, DN 40 MM, JUNTA SOLDÁVEL, FORNECIDO E INSTALADO EM RAMAL DE DESCARGA OU RAMAL DE ESGOTO SANITÁRIO. AF_08/2022	SINAPI	UN	5,00	14,62	17,84	73,10	89,20
25.2.11	89834	JUNÇÃO SIMPLES, PVC, SERIE NORMAL, ESGOTO PREDIAL, DN 100 X 100 MM, JUNTA ELÁSTICA, FORNECIDO E INSTALADO EM PRUMADA DE ESGOTO SANITÁRIO OU VENTILAÇÃO. AF_08/2022	SINAPI	UN	6,00	51,75	63,14	310,50	378,84
25.2.12	S01636	Junção simples em pvc rígido c/ anéis, para esgoto primário, diâm =100 x 50mm	ORSE	un	8,00	42,93	52,37	343,44	418,96
25.2.13	104344	TE, PVC, SÉRIE NORMAL, ESGOTO PREDIAL, DN 100 X 50 MM, JUNTA ELÁSTICA, FORNECIDO E INSTALADO EM RAMAL DE DESCARGA OU RAMAL DE ESGOTO SANITÁRIO. AF_08/2022	SINAPI	UN	2,00	40,00	48,80	80,00	97,60
25.2.14	89833	TE, PVC, SERIE NORMAL, ESGOTO PREDIAL, DN 100 X 100 MM, JUNTA ELÁSTICA, FORNECIDO E INSTALADO EM PRUMADA DE ESGOTO SANITÁRIO OU VENTILAÇÃO. AF_08/2022	SINAPI	UN	4,00	44,26	54,00	177,04	216,00
25.3	VENTILAÇÃO							563,38	687,33
25.3.1	89798	TUBO PVC, SERIE NORMAL, ESGOTO PREDIAL, DN 50 MM, FORNECIDO E INSTALADO EM PRUMADA DE ESGOTO SANITÁRIO OU VENTILAÇÃO. AF_08/2022	SINAPI	M	3,70	12,66	15,45	46,84	57,17
25.3.2	89801	JOELHO 90 GRAUS, PVC, SERIE NORMAL, ESGOTO PREDIAL, DN 50 MM, JUNTA ELÁSTICA, FORNECIDO E INSTALADO EM PRUMADA DE ESGOTO SANITÁRIO OU VENTILAÇÃO. AF_08/2022	SINAPI	UN	4,00	9,81	11,97	39,24	47,88
25.3.3	89784	TE, PVC, SÉRIE NORMAL, ESGOTO PREDIAL, DN 50 X 50 MM, JUNTA ELÁSTICA, FORNECIDO E INSTALADO EM RAMAL DE DESCARGA OU RAMAL DE ESGOTO SANITÁRIO. AF_08/2022	SINAPI	UN	2,00	23,92	29,18	47,84	58,36
25.3.4	104344	TE, PVC, SÉRIE NORMAL, ESGOTO PREDIAL, DN 100 X 50 MM, JUNTA ELÁSTICA, FORNECIDO E INSTALADO EM RAMAL DE DESCARGA OU RAMAL DE ESGOTO SANITÁRIO. AF_08/2022	SINAPI	UN	6,00	40,00	48,80	240,00	292,80
25.3.5	89753	LUVA SIMPLES, PVC, SÉRIE NORMAL, ESGOTO PREDIAL, DN 50 MM, JUNTA ELÁSTICA, FORNECIDO E INSTALADO EM RAMAL DE DESCARGA OU RAMAL DE ESGOTO SANITÁRIO. AF_08/2022	SINAPI	UN	14,00	9,05	11,04	126,70	154,56

PLANILHA ORÇAMENTÁRIA

 AZ PROFISSIONAIS ASSOCIADOS	OBRA:	PISCINA PÚBLICA MUNICIPAL	DATA :	22/01/2024	BDI :	22,00%		
	DESCRIÇÃO:	ORÇAMENTO GLOBAL	FONTE	VERSÃO	HORA	MES	DATA REF.	
	LOCAL:	RUA PRESIDIO BORBAS, S/Nº	DEINFRA-SC	2021/01	-	-	08/2021	
	CLIENTE:	MUNICÍPIO DE BOM SUCESSO DO SUL/PR	DER-PR	2023/09	COM DESONERAÇÃO	108,92%	-	11/2023
	UNIDADES:	780.85M²	ORSE	2023/12		112,54%	70,11%	01/2024
	VALOR POR UNIDADE:	R\$ 3.160,62	SICRO 2	2016/11	COM DESONERAÇÃO	86,74%	-	03/2017
			SICRO NOVO	2023/10	COM DESONERAÇÃO	-	-	01/2024
		SINAPI	2023/12	COM DESONERAÇÃO	80,97%	44,09%	01/2024	
		SP Obras	192	COM DESONERAÇÃO	97,78%	-	12/2023	
		Composições		PRÓPRIA	0,00%	0,00%		

ITEM	CÓDIGO	DESCRIÇÃO	FONTE	UNIDADE	QTD	VALOR UNITÁRIO R\$		PREÇO TOTAL R\$	
						SEM BDI	COM BDI	SEM BDI	COM BDI
25.3.6	104348	TERMINAL DE VENTILAÇÃO, PVC, SÉRIE NORMAL, ESGOTO PREDIAL, DN 50 MM, JUNTA SOLDÁVEL, FORNECIDO E INSTALADO EM PRUMADA DE ESGOTO SANITÁRIO OU VENTILAÇÃO. AF_08/2022	SINAPI	UN	6,00	10,46	12,76	62,76	76,56
25.4	SISTEMA DE TRATAMENTO DE ESGOTO							11.187,39	13.648,57
25.4.1	98086	TANQUE SÉPTICO RETANGULAR, EM ALVENARIA COM BLOCOS DE CONCRETO, SENDO FORNECIMENTO E INSTALAÇÃO	SINAPI	M³	3,20	810,65	988,99	2.594,08	3.164,77
25.4.2	98091	FILTRO ANAERÓBIO RETANGULAR, EM ALVENARIA COM BLOCOS DE CONCRETO, SENDO FORNECIMENTO E INSTALAÇÃO	SINAPI	M³	2,19	1.778,60	2.169,89	3.895,13	4.752,06
25.4.3	COMP-41847742	SUMIDOURO EM PEDRA RACHÃO - FORNECIMENTO E INSTALAÇÃO	Composições Próprias	M³	18,00	261,01	318,43	4.698,18	5.731,74
26	INSTALAÇÃO PREVENTIVA CONTRA INCÊNDIO							7.493,95	9.142,58
26.1	EXTINTORES							1.205,96	1.471,28
26.1.1	101909	EXTINTOR DE INCÊNDIO PORTÁTIL COM CARGA DE PQS DE 6 KG, CLASSE BC - FORNECIMENTO E INSTALAÇÃO. AF_10/2020_PE	SINAPI	UN	3,00	208,99	254,97	626,97	764,91
26.1.2	101907	EXTINTOR DE INCÊNDIO PORTÁTIL COM CARGA DE CO2 DE 6 KG, CLASSE BC - FORNECIMENTO E INSTALAÇÃO. AF_10/2020_PE	SINAPI	UN	1,00	578,99	706,37	578,99	706,37
26.2	ILUMINAÇÃO DE EMERGÊNCIA E SINALIZAÇÕES							6.287,99	7.671,30
26.2.1	S11866	Luminária de emergência, de sobrepor, tipo balizamento com bloco autônomo, com autonomia de 3h, modelo LLE 1106-1DFB, da KBR ou similar	ORSE	un	8,00	227,03	276,98	1.816,24	2.215,84
26.2.2	S11867	Luminária de emergência, de sobrepor, tipo bloco autônomo, com autonomia de 1h, modelo LLE-LLEDDF, da KBR ou si	ORSE	un	19,00	164,87	201,14	3.132,53	3.821,66
26.2.3	CP-0529-COMP-835938	PLACA DE ORIENTAÇÃO DE SAÍDA "S2" - FORNECIMENTO E INSTALAÇÃO	Composições Próprias	UN	9,00	51,46	62,78	463,14	565,02
26.2.4	CP-4398-COMP-835938	PLACA DE ORIENTAÇÃO DE SAÍDA "S3" - FORNECIMENTO E INSTALAÇÃO	Composições Próprias	UN	5,00	51,46	62,78	257,30	313,90
26.2.5	CP-4364-CP-9140-COMP-835938	PLACA DE ORIENTAÇÃO DE SAÍDA "S9" - FORNECIMENTO E INSTALAÇÃO	Composições Próprias	UN	1,00	51,46	62,78	51,46	62,78
26.2.6	COMP-835938	PLACA DE ORIENTAÇÃO DE SAÍDA "S12" - FORNECIMENTO E INSTALAÇÃO	Composições Próprias	UN	2,00	51,46	62,78	102,92	125,56
26.2.7	CP-9140-COMP-835938	PLACA DE ORIENTAÇÃO DE SAÍDA "S18" - FORNECIMENTO E INSTALAÇÃO	Composições Próprias	UN	2,00	51,46	62,78	102,92	125,56
26.2.8	CP-4254-COMP-835938	PLACA DE LOCALIZAÇÃO DE EXTINTOR - FORNECIMENTO E INSTALAÇÃO	Composições Próprias	UN	4,00	28,52	34,79	114,08	139,16
26.2.9	COM-50249539	PLACA DE ORIENTAÇÃO M1/M2, EM CHAPA DE POLIÉSTER - FORNECIMENTO E INSTALAÇÃO	Composições Próprias	UN	2,00	123,70	150,91	247,40	301,82
27	PINTURA EXTERNA E INTERNA							11.968,31	14.601,69
27.1	PINTURA EXTERNA							5.976,17	7.291,44
27.1.1	88485	FUNDO SELADOR ACRÍLICO, APLICAÇÃO MANUAL EM PAREDE, UMA DEMÃO. AF_04/2023	SINAPI	M2	370,50	3,62	4,42	1.341,21	1.637,61

PLANILHA ORÇAMENTÁRIA

 AZ PROFISSIONAIS ASSOCIADOS	OBRA:	PISCINA PUBLICA MUNICIPAL	DATA :	22/01/2024	BDI :	22,00%		
	DESCRIÇÃO:	ORÇAMENTO GLOBAL	FORTE	VERSÃO	HORA	MES	DATA REF.	
	LOCAL:	RUA PRESIDIO BORBAS, S/Nº	DEINFRA-SC	2021/01	-	-	08/2021	
	CLIENTE:	MUNICIPIO DE BOM SUCESSO DO SUL/PR	DER-PR	2023/09	COM DESONERAÇÃO	108,92%	-	11/2023
	UNIDADES:	780.85M²	ORSE	2023/12		112,54%	70,11%	01/2024
	VALOR POR UNIDADE:	R\$ 3.160,62	SICRO 2	2016/11	COM DESONERAÇÃO	86,74%	-	03/2017
			SICRO NOVO	2023/10	COM DESONERAÇÃO	-	-	01/2024
		SINAPI	2023/12	COM DESONERAÇÃO	80,97%	44,09%	01/2024	
		SP Obras	192	COM DESONERAÇÃO	97,78%	-	12/2023	
		Composições		PRÓPRIA	0,00%	0,00%		

ITEM	CÓDIGO	DESCRIÇÃO	FORTE	UNIDADE	QTD	VALOR UNITÁRIO R\$		PREÇO TOTAL R\$	
						SEM BDI	COM BDI	SEM BDI	COM BDI
27.1.2	88489	PINTURA LÁTEX ACRÍLICA PREMIUM, APLICAÇÃO MANUAL EM PAREDES, DUAS DEMÃOS. AF_04/2023	SINAPI	M2	370,50	12,51	15,26	4.634,96	5.653,83
27.2	PINTURA INTERNA							5.992,14	7.310,25
27.2.1	88485	FUNDO SELADOR ACRÍLICO, APLICAÇÃO MANUAL EM PAREDE, UMA DEMÃO. AF_04/2023	SINAPI	M2	277,20	3,62	4,42	1.003,46	1.225,22
27.2.2	88489	PINTURA LÁTEX ACRÍLICA PREMIUM, APLICAÇÃO MANUAL EM PAREDES, DUAS DEMÃOS. AF_04/2023	SINAPI	M2	277,20	12,51	15,26	3.467,77	4.230,07
27.2.3	88484	FUNDO SELADOR ACRÍLICO, APLICAÇÃO MANUAL EM TETO, UMA DEMÃO. AF_04/2023	SINAPI	M2	78,60	4,56	5,56	358,42	437,02
27.2.4	88488	PINTURA LÁTEX ACRÍLICA PREMIUM, APLICAÇÃO MANUAL EM TETO, DUAS DEMÃOS. AF_04/2023	SINAPI	M2	78,60	14,79	18,04	1.162,49	1.417,94
28	SERRALHERIA							15.693,26	19.145,87
28.1	99855	CORRIMÃO SIMPLES, DIÂMETRO EXTERNO = 1 1/2, EM AÇO GALVANIZADO. AF_04/2019_PS	SINAPI	M	13,10	98,39	120,04	1.288,91	1.572,52
28.2	S12180	Corrimão central de arquibancada tipo U (invertido) em tubo ferro galvanizado, alt=0,92m, com barras verticais 22cm entre elas de 1.1/2"	ORSE	un	20,00	184,23	224,76	3.684,60	4.495,20
28.3	COMP-99636099	LETRA CAIXA EM ACM - FORNECIMENTO E INSTALAÇÃO	Composições Próprias	M²	17,50	524,35	639,71	9.176,13	11.194,93
28.4	S02417	Escada tipo piscina em aço inox	ORSE	m	3,00	514,54	627,74	1.543,62	1.883,22
29	ESTRUTURA METÁLICA DA COBERTURA							222.379,24	271.267,57
29.1	ESTRUTURA METÁLICA COBERTURA							222.379,24	271.267,57
29.1.1	100775	ESTRUTURA TRELIÇADA DE COBERTURA, TIPO FINK, COM LIGAÇÕES SOLDADAS, INCLUSOS PERFIS METÁLICOS, CHAPAS METÁLICAS, MÃO DE OBRA E TRANSPORTE COM GUINDASTE - FORNECIMENTO E INSTALAÇÃO. AF_01/2020_PSA	SINAPI	KG	12.535,47	17,74	21,64	222.379,24	271.267,57
30	ACESSIBILIDADE							2.601,68	3.174,08
30.1	100868	BARRA DE APOIO RETA, EM AÇO INOX POLIDO, COMPRIMENTO 80 CM, FIXADA NA PAREDE - FORNECIMENTO E INSTALAÇÃO. AF_01/2020	SINAPI	UN	4,00	363,49	443,46	1.453,96	1.773,84
30.2	100867	BARRA DE APOIO RETA, EM AÇO INOX POLIDO, COMPRIMENTO 70 CM, FIXADA NA PAREDE - FORNECIMENTO E INSTALAÇÃO. AF_01/2020	SINAPI	UN	2,00	350,90	428,10	701,80	856,20
30.3	S13110	Barra de apoio, reta, fixa, em aço inox, l=40cm, d=1 1/4", Jackwal ou similar	ORSE	un	4,00	111,48	136,01	445,92	544,04
31	LIMPEZA FINAL DA OBRA							1.044,13	1.273,06
31.1	99811	LIMPEZA DE CONTRAPISO COM VASSOURA A SECO. AF_04/2019	SINAPI	M2	259,45	3,33	4,06	863,97	1.053,37
31.2	99803	LIMPEZA DE PISO CERÂMICO OU PORCELANATO COM PANO ÚMIDO. AF_04/2019	SINAPI	M2	91,92	1,96	2,39	180,16	219,69
VALOR BDI TOTAL:								445.084,09	
VALOR ORÇAMENTO:								2.022.889,08	



PLANILHA ORÇAMENTÁRIA

OBRA:	PISCINA PÚBLICA MUNICIPAL	DATA :	22/01/2024	BDI :	22,00%
DESCRIÇÃO:	ORÇAMENTO GLOBAL	FONTE	VERSÃO	HORA	MES
LOCAL:	RUA PRESIDIO BORBAS, S/Nº	DEINFRA-SC	2021/01	-	-
CLIENTE:	MUNICIPIO DE BOM SUCESSO DO SUL/PR	DER-PR	2023/09 COM DESONERAÇÃO	108,92%	-
UNIDADES:	780.85M²	ORSE	2023/12	112,54%	70,11%
VALOR POR UNIDADE:	R\$ 3.160,62	SICRO 2	2016/11 COM DESONERAÇÃO	86,74%	-
		SICRO NOVO	2023/10 COM DESONERAÇÃO	-	-
		SINAPI	2023/12 COM DESONERAÇÃO	80,97%	44,09%
		SP Obras	192 COM DESONERAÇÃO	97,78%	-
		Composições	PRÓPRIA	0,00%	0,00%

VALOR TOTAL: 2.467.973,17

Bom Sucesso do Sul/PR, 16 de Fevereiro de 2024.

Gustavo Ferreira
Engenheiro Civil
CREA/SC 180.570-7