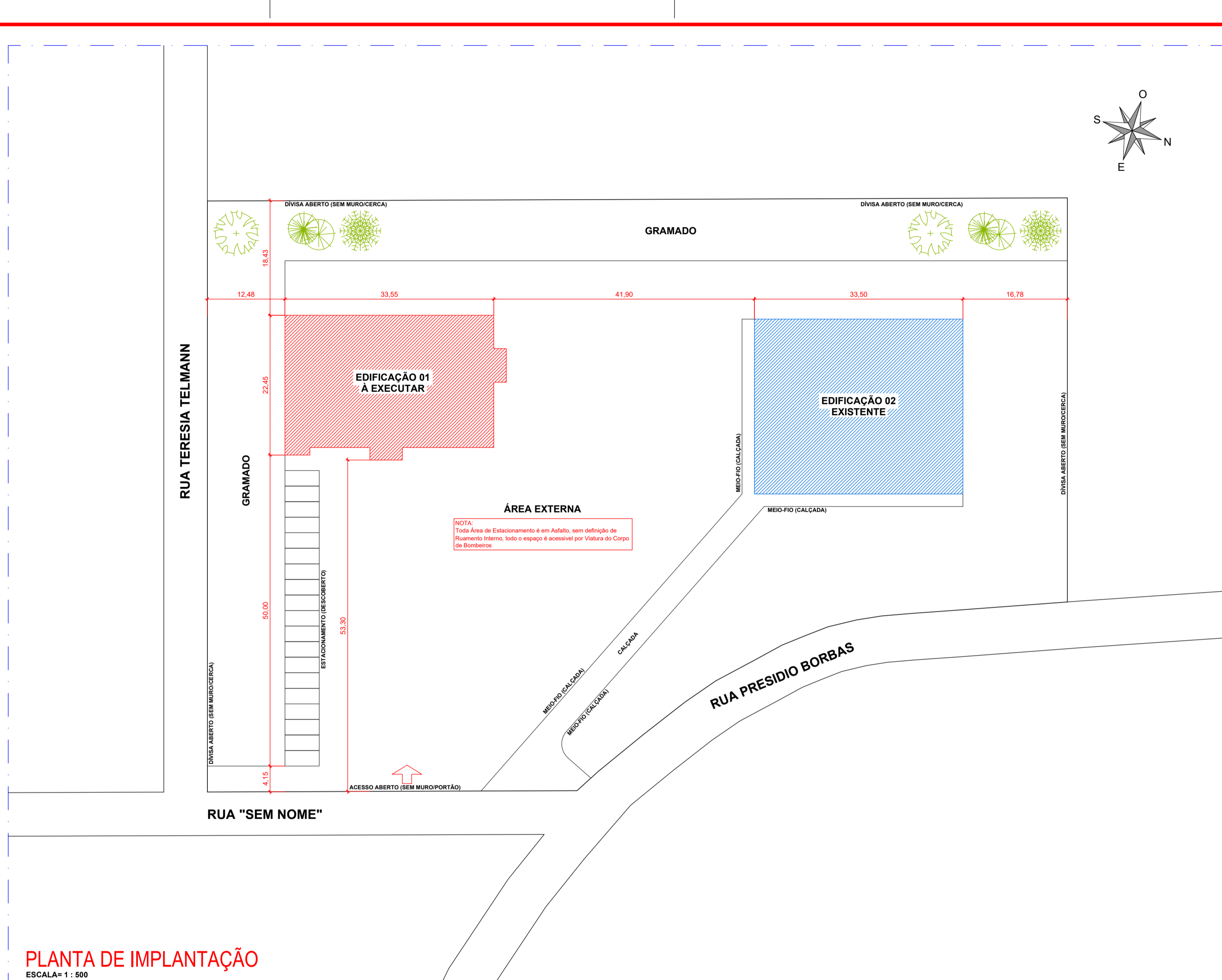


PLANTA DE LOCALIZAÇÃO
ESCALA= 1:500



PLANTA DE IMPLANTAÇÃO
ESCALA= 1:500

- NOTAS:**
- O Sistema de Sinalização de Emergência deverá atender a NPT 020.
 - O Sistema de Iluminação de Emergência deverá atender a NPT 018.
 - Não Haverá na Edificação utilização de Aparelho de Queima através de Gás GLP, nem Instalação de Central de GLP.

CARIMBOS / APROVAÇÕES

PLANO DE SEGURANÇA CONTRA INCÊNDIO E/OU ÁREA DE RISCO

IDENTIFICAÇÃO DA EDIFICAÇÃO E/OU ÁREA DE RISCO

PAVIMENTO/SETOR	Ocupação	C.L. (MJ/m²)	Nº DE PAVIMENTOS	PÉ DIREITO (m)	ÁREA (m²)
PAVIMENTO TERREO	F-3= CENTRO ESPORTIVO (PRINCIPAL)	150 MJ/m²	01	5,20	656,52m²
PAVIMENTO TERREO	B-1= ESCRITÓRIOS ADM. (SUBSIDIÁRIA)	700 MJ/m²	01	3,00	124,33m²

Altura: - Térea - Risco: - RL - Área Existente Tipo 1 (m²): - - Área Total (m²): 780,85m²

MEDIDAS DE SEGURANÇA CONTRA INCÊNDIO

<input type="checkbox"/> Acesso de Viaturas do Corpo de Bombeiros	<input type="checkbox"/> Iluminação de Emergência
<input type="checkbox"/> Separação entre Edificações	<input type="checkbox"/> Detecção e Alarme de Incêndio
<input type="checkbox"/> Segurança Estrutural nas Edificações	<input type="checkbox"/> Sinalização de Emergência
<input type="checkbox"/> Compartimentação Horizontal/Vertical	<input type="checkbox"/> Extintores de Incêndio
<input type="checkbox"/> Controle de material e acabamento	<input type="checkbox"/> Hidrantes e Mangotinhos
<input type="checkbox"/> Saídas de emergência	<input type="checkbox"/> Chuveiros Automáticos
<input type="checkbox"/> Brigada de Incêndio	<input type="checkbox"/> Resfriamento
<input type="checkbox"/> Controle de Fumaça	<input type="checkbox"/> Espuma
<input type="checkbox"/> Plano de Emergência	<input type="checkbox"/> Sistema Fixo de Gases

RESERVATÓRIOS Inferior - Superior - RTI - SPK -

HISTÓRICO DE ATUALIZAÇÃO / SUBSTITUIÇÃO DO PTPID

Data:	Discriminação da atualização/substituição	Nº do PTPID

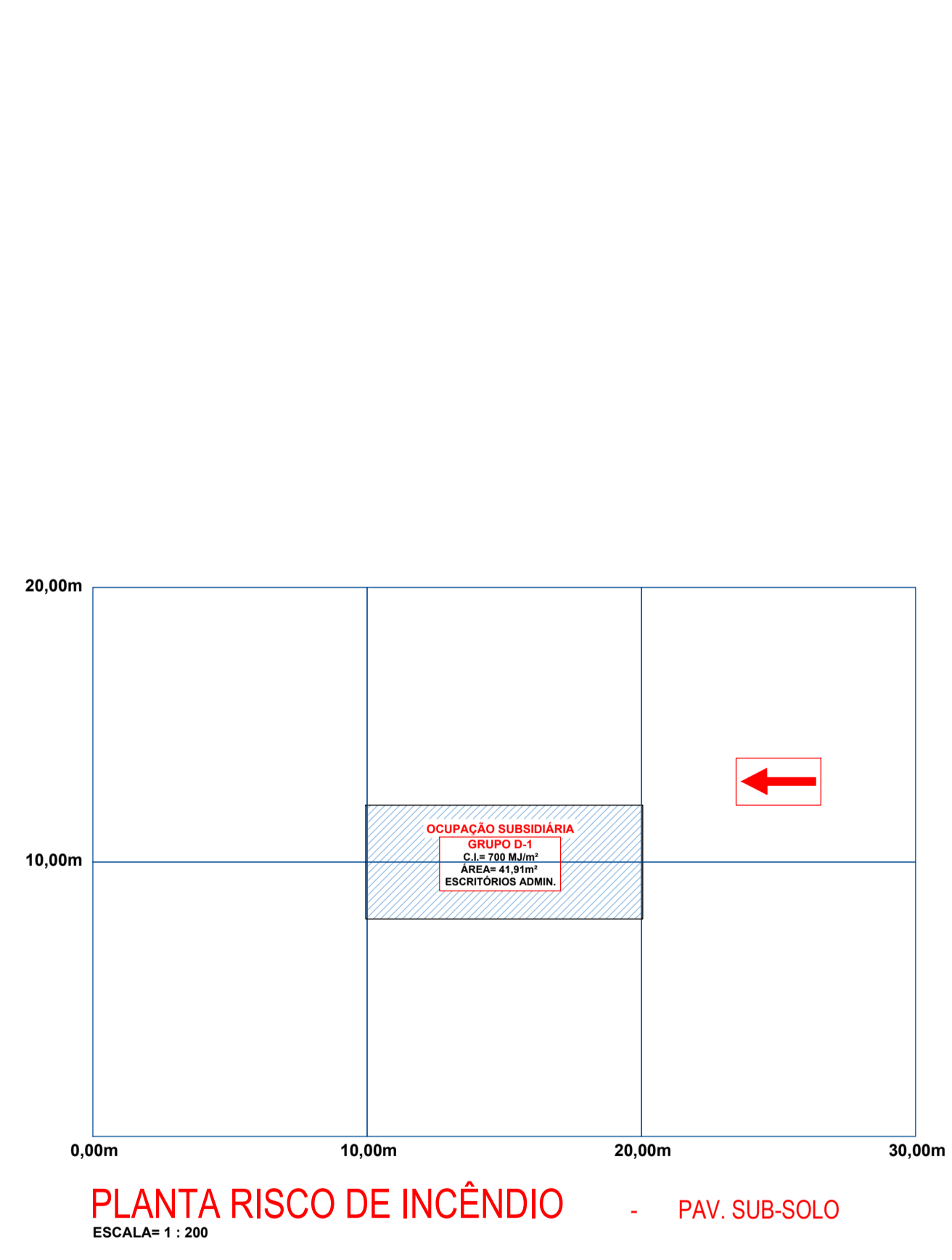
OBRA/END: PISCINA PÚBLICA MUNICIPAL
END.: Rua Presidio Borbas, s/nº - CEP: 85515-000 - Bom Sucesso do Sul/PR

ÁREA	Ocupação	PARA USO DO CB/PMR
780,85 m²	F-3= CENTRO ESPORTIVO	

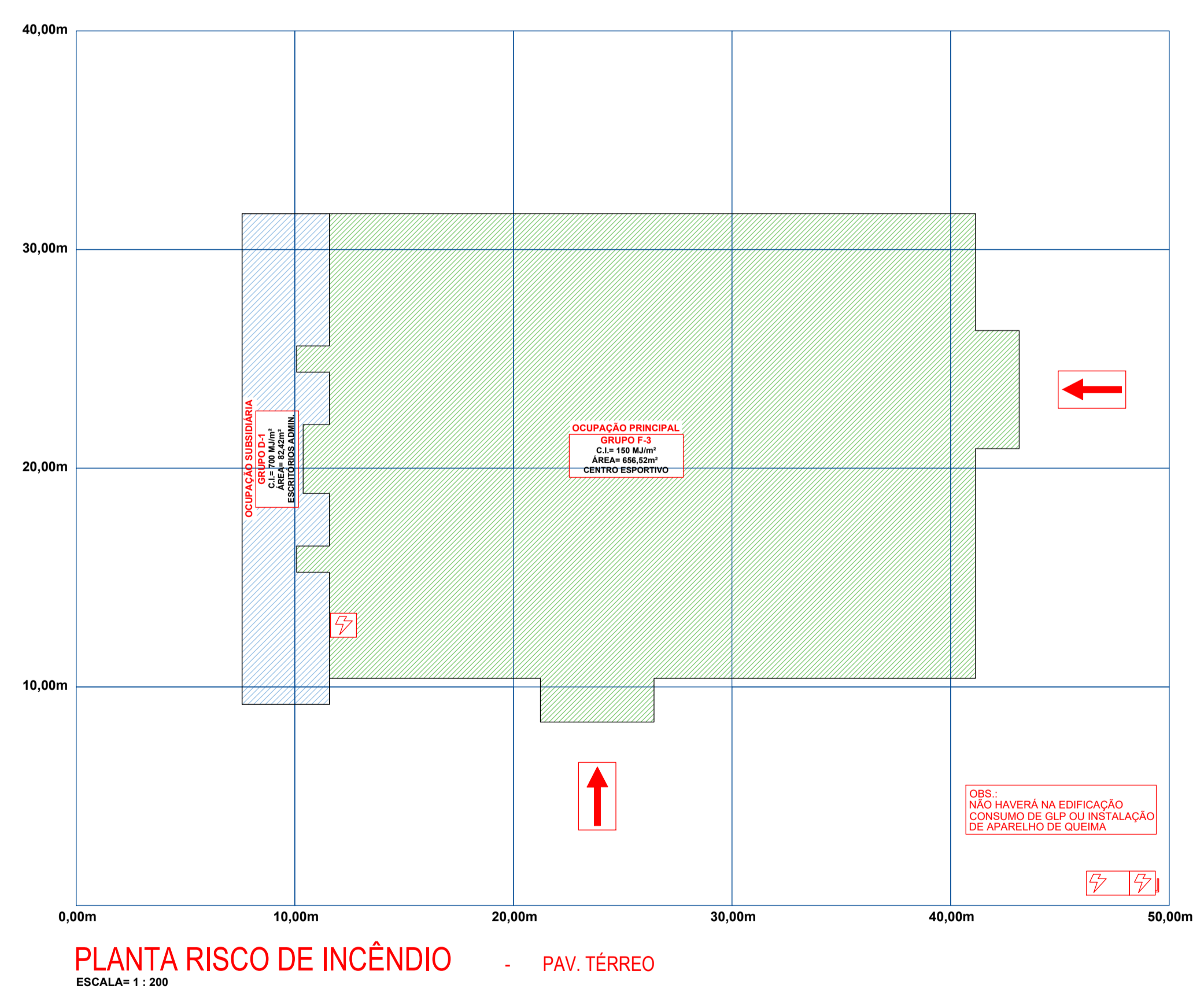
01 PLANTA RISCO DE INCÊNDIO
03 PLANTA DE SITUAÇÃO
PLANTA DE IMPLANTAÇÃO
LEGENDAS E ESTATÍSTICAS

PROPRIETÁRIO: MUNICÍPIO DE BOM SUCESSO DO SUL
CPF Nº: 80.874.100/0001-82

ESCALA: INDICADA RESPONSÁVEL TÉCNICO: ENG. CIVIL GUSTAVO FERREIRA / CREA/SC: 180.576-7 DESENHO: ABELEDO DATA: 22/01/2024



PLANTA RISCO DE INCÊNDIO - PAV. SUB-SOLO
ESCALA= 1:200



PLANTA RISCO DE INCÊNDIO - PAV. TERREO
ESCALA= 1:200

LEGENDAS/SÍMBOLOS GRÁFICOS

IMPLANTAÇÃO PARA PROJETO DE SEGURANÇA CONTRA INCÊNDIO CONFORME NPT 001 (ANEXO A)

SISTEMA ELÉTRICO

- CHAVE ELÉTRICA SECUNDÁRIA
- CHAVE ELÉTRICA PRINCIPAL
- QUADRO DE DISTRIBUIÇÃO DE LUZ (ODL)

OUTROS

- ACESSO DE GUARNIÇÃO À EDIFICAÇÃO OU ÁREA DE RISCO